มหาวิทยาลัยกรุงเทพสุวรรณภูมิ
BANGKOK SUVARNABHUMI UNIVERSITY

มกส.270/2563

หนังสือรับรองการตีพิมพ์บทความ วารสารวิชาการกรุงเทพสุวรรณภูมิ

ขอรับรองว่าบทความวิจัยของ นางสาวกาญจนา นันต์ชัย และดร.พัทธ์ธีรา จิรอุดมสาโรจน์

เรื่อง

อิทธิพลของราคาตามบัญชี กำไรต่อหุ้น และอัตราส่วนทางการเงิน ต่อมูลค่าราคาตลาด
INFLUENCE OF BOOK VALUE, PROFIT, AND FINANCIAL RATIO TO MARKET VALUE

โดย

ได้ผ่านการประเมินจากคณะกรรมการผู้ทรงคุณวุฒิ
และตีพิมพ์ในวารสารวิชาการกรุงเทพสุวรรณภูมิ
ปีที่ 4 ฉบับที่ 3 (กันยายน – ธันวาคม 2563)

(ผศ.ดร.ณัฐกาญจน์ สุวรรณธารา)
รองอธิการฝ่ายบริหาร

489 ถนนประชาพัฒนา แขวงทับยาว เขตลาดกระบัง กรุงเทพฯ 10520 โทร. 02-172-9888 โทรสาร 02-172-9620
489 Prachaphatthana, Thabyao, Ladkrabang, Bangkok 10520, Thailand. Tel : 0-2172-9888 Fax : 0-2172-9620



ACTIS&NCOBA-2021-1

Bangkok Suvarnabhumi University



Conference Proceedings

การจัดการประชุมวิชาการระดับชาติและนานาชาติด้านเทคโนโลยีคอมพิวเตอร์ประยุกต์ และระบบสารสนเทศครั้งที่ 17 และการประชุมวิชาการระดับชาติด้านบริหารธุรกิจ

ณ มหาวิทยาลัยกรุงเทพสุวรรณภูมิ

วันศุกร์ที่ 5 มีนาคม 2564

	จำนรรจ์ หลงกระจ่าง	
คุณภาพกำไรและผลการดำเนินงานกับอัตราการจ่ายเงินปันผลบริษัทจดทะเบียนในตลาดหลักทรัพย์แห่งประเทศไทย	กัญญาวีร์ วงค์เสือ ดร.วฤดดา พิพัฒนกุล มาลี เต็มไป	200
การบริหารจัดการที่ส่งผลต่อแรงจูงใจในการปฏิบัติงานของพนักงานบริษัทเอกชนแห่งหนึ่ง	รัชนีภรณ์ คล่องแคล่ว ธีรยุทธ แสงซื่อ	211
แรงจูงใจที่ก่อให้เกิดความเครียดในการปฏิบัติงานของพนักงาน กรณีศึกษาบริษัทเอกชนแห่งหนึ่ง	รัชนีภรณ์ คล่องแคล่ว สมศักดิ์ สุริยันอโณทัย	220
แรงจูงใจที่ส่งผลต่อประสิทธิภาพในการปฏิบัติงานในองค์กร กรณีศึกษาบริษัทเอกชนแห่งหนึ่ง	รัชนีภรณ์ คล่องแคล่ว วสุ ธรรมจินดา	229
องค์ประกอบของนักบัญชียุคไทยแลนด์ 4.0	พัทธ์ธีรา จิรอุดมสาโรจน์ สโรชา ศรีบุญ นิรัญชา ลิ่วเฉลิมวงศ์ วันเพ็ญ วศินารมณ์	238
แนวทางการจัดกิจกรรมทางการท่องเที่ยวเพื่อพัฒนาชุมชนริมคลองมอญเขตลาดกระบังให้เป็นแหล่งท่องเที่ยวเชิงสร้างสรรค์	ภณสิทธ์ อ้นยะ ณัฐมล หวังเป็น	245
ปัจจัยส่วนประสมทางการตลาดที่มีผลต่อการเลือกซื้อสินค้าของนักท่องเที่ยวชาวไทยในตลาดหลวงแพ่ง เขตลาดกระบัง	ภณสิทธ์ อ้นยะ	254
ปัจจัยส่วนประสมทางการตลาดที่มีผลต่อการตัดสินใจซื้อสินค้าออนไลน์ของผู้บริโภคกลุ่มวัยรุ่น ในเขตลาดกระบัง จังหวัดกรุงเทพมหานคร	จตุพร ศรีผึ้ง ผศ. ดร.ณัฐกาญจน์ สุวรรณธารา ดร.ทรงศักดิ์ วิจัยธรรมฤทธิ์	261
ความพึงพอใจของผู้ใช้บริการคาร์แคร์ในตำบลแพรกษา จังหวัดสมุทรปราการ	วรัญญา ควรประเสริฐ ผศ.ดร.ณัฐกาญจน์ สุวรรณธารา ผศ.ดร.ศศิธร ง้วนพันธ์	266
ความพึงใจของผู้บริโภคร้านค้าปลีกแบบดั้งเดิมในพื้นที่ชุมชนวัดคลอง เตย ใน 1 เขตคลองเตย จังหวัดกรุงเทพมหานคร	วชิรญาณ์ อ่อนฉวี ผศ.ดร.ณัฐกาญจน์ สุวรรณธารา ดร.วิภา วงศ์พูลสิน	271
การศึกษาแรงจูงใจที่มีอิทธิพลต่อความคาดหวังของ เภสัชกรร้านขายยา จังหวัดกรุงเทพมหานคร	อินทิรา บาตสุวรรณ ดร.เฉลิมชัยผู้พัฒน์	275
แรงจูงใจที่มีผลต่อทัศนคติในการปฏิบัติงานของพนักงานฝ่ายผลิตบริษัทผลิตสปริงในอำเภอบางพลี จังหวัดสมุทรปราการ	พุชนาถ จารุภูมิ ผศ.วัลลภ นิมมานนท์	280
แรงจูงใจที่มีอิทธิพลต่อกระบวนการตัดสินใจเลือกเรียน สายอาชีวศึกษาระดับประกาศนียบัตรวิชาชีพชั้นปีที่ 1 ของวิทยาลัยเอกชน อำเภอบางพลี จังหวัดสมุทรปราการ	ณัฐวุฒิ จิตแหลม ผศ.ดร.ณัฐกาญจน์ สุวรรณธารา	284

องค์ประกอบของนักบัญชียุคไทยแลนด์ 4.0

COMPONENTS OF ACCOUNTING IN THAILAND 4.0

สโรชา ศรีบุญ[1],ดร.พัทธ์ธีรา จิรอุดมสาโรจน์[2], ดร.นิรัญชา ลิ่วเฉลิมวงศ์[3]

SAROCHA SEEBUN[1]PHATTEERA JIRAUDOMSAROD[2] NIRANCHA LIUCHALERMWONG [3]

[1,2,3] อาจารย์ประจำ หลักสูตรบัญชีมหาบัณฑิต คณะบริหารธุรกิจ มหาวิทยาลัยกรุงเทพสุวรรณภูมิ

Master of Accountancy Program Master Faculty of Business Administration

Bangkok Suvarnabhumi University Phatteera.n@gmail.com

บทคัดย่อ

การศึกษาวิจัยครั้งนี้ มีวัตถุประสงค์เพื่อศึกษาองค์ประกอบของนักบัญชียุคไทยแลนด์ 4.0 โดยประชากร คือ นักศึกษาสาขาการบัญชีในเขตลาดกระบัง กรุงเทพมหานคร กลุ่มตัวอย่างที่ใช้ในการศึกษาจำนวน 400 คน เครื่องมือที่ใช้ในการเก็บรวบรวมข้อมูล คือ แบบสอบถาม วิเคราะห์ข้อมูลด้วยการวิเคราะห์องค์ประกอบเชิงยืนยัน ผลการศึกษา องค์ประกอบของนักบัญชีในยุคไทยแลนด์ 4.0 ในการวิเคราะห์องค์ประกอบเชิงยืนยัน พิจารณาความเหมาะสมของข้อมูลนำมาวิเคราะห์องค์ประกอบ ในภาพรวมข้องข้อมูลทั้งหมด ค่า KMO เท่ากับ 0.917 ค่า Chi-Square เท่ากับ 6766.957 ค่า Bartlett's Test of Sphericity ค่า Sig เท่ากับ 0.000 ผู้วิจัยได้ทำการหมุนแกนองค์ประกอบ พบว่า ได้องค์ประกอบทั้งหมด 4 องค์ประกอบ ประกอบด้วย องค์ประกอบที่ 1 ด้านการปฏิบัติงานบัญชี องค์ประกอบที่ 2 ด้านความสัมพันธ์และการใช้เทคโนโลยี องค์ประกอบที่ 3 ด้านความรู้บัญชี องค์ประกอบที่ 4 ด้านจรรยาบรรณและมาตรฐานการบัญชี

คำสำคัญ : การวิเคราะห์องค์ประกอบ, นักบัญชี

ABSTRACT

This research study The objective is to study the composition of the accountants of Thailand 4.0 era. The population is students in Accounting in Lat Krabang District. Bangkok The samples used in the study were 400 persons. The tools used for data collection were questionnaires, data analysis using confirmatory factor analysis, the study of accountants in Thailand 4.0 era. Consider the appropriateness of the data and analyze the composition. In the overall data, the KMO value was 0.917, Chi-Square value was 6766.957, the Bartlett's Test of Sphericity value, the Sig value of 0.000. Element 2 Relationships and Technology Use Element 3 Accounting Knowledge Element 4 Ethics and Accounting Standards

Keywords: Component analysis, Accountant

บทนำ

สภาพเศรษฐกิจในปัจจุบันหลายกิจการต้องเผชิญกับการแข่งขันหลากหลายรูปแบบ และต้องทำการตัดสินใจแก้ไขปัญหาต่างๆ ที่เกิดขึ้นให้เป็นไปอย่างมีประสิทธิภาพ โดยคำนึงถึงการความอยู่รอดและโอกาสในการเติบโตทางธุรกิจของกิจการ (กาญจนา มงคลนิพัทธ์และนิตยา มณีนาค, 2559) ข้อมูลทางด้านบัญชีจึงเข้ามามีบทบาทสำคัญในการช่วยในการตัดสินใจ ตามข้อบังคับใช้พระราชบัญญัติวิชาชีพบัญชี พ.ศ. 2547 วิชาชีพบัญชีจึงถูกแบ่งออก ได้แก่ การทาบัญชี การสอบบัญชี การบัญชีบริหาร การวางระบบบัญชี การบัญชีภาษีอากร การศึกษาและเทคโนโลยีการบัญชี และการบริหารเกี่ยวกับการบัญชีด้านอื่นตามที่กำหนด ในการจัดทำบัญชีให้เป็นไปตามมาตรฐานการบัญชีหรือมาตรฐาน

การรายงานทางการเงินนั้น สิ่งหนึ่งที่เป็นคุณลักษณะอันส่งผลต่อการปฏิบัติงานของนักบัญชี (Schoenfeld et al,2017; Brouard et al,2018) คุณสมบัติของผู้ทำบัญชีตามพระราชบัญญัติการบัญชี พ.ศ. 2543 มีการกำหนดหลักเกณฑ์ความรู้ความสามารถและจริยธรรมของผู้ทำบัญชี การศึกษางานวิจัยด้านความต้องการของนักบัญชีของ ธภมร เกื้อกูลวงศ์ (2554) ศึกษาเรื่อง "ความต้องการของนักบัญชีในวิสาหกิจขนาดกลางและขนาดย่อม จังหวัดเชียงใหม่ในการพัฒนาทักษะทางวิชาชีพ" พบว่า มีความต้องการในการพัฒนาทักษะทางปัญญา ทักษะทางวิชาการเชิงปฏิบัติและหน้าที่งาน ทักษะทางคุณลักษณะเฉพาะบุคคล ทักษะทางการปฏิบัติระหว่างบุคคลและการสื่อสาร และทักษะทางการบริหารองค์กร

วัตถุประสงค์ของการวิจัย

เพื่อวิเคราะห์องค์ประกอบของนักบัญชียุคไทยแลนด์ 4.0 ในเขตลาดกระบัง

วิธีการวิจัย

การวิจัยครั้งนี้เป็นการวิจัยเชิงปริมาณ ประชากรที่ใช้ในการศึกษา ได้แก่ นักศึกษาสาขาการบัญชี เขตลาดกระบัง มหาวิทยาลัยกรุงเทพสุวรรณภูมิ ชั้นปีที่ 1 ถึง ชั้นปีที่ 4 ทั้งภาคปกติและภาคพิเศษ จำนวน 652 คน ได้แบ่งกลุ่มตัวอย่างไว้โดยการกำหนดกลุ่มตัวอย่าง ใช้เกณฑ์จำนวนตัวแปรที่ศึกษาของ Hair, Black, Babin and Anderson (2010, pp.100-102) คือ อัตราส่วนระหว่างกลุ่มตัวอย่างต่อจำนวนพารามิเตอร์หรือ ตัวแปร เพื่อให้มีความเหมาะสมในการวัดควรเป็นอย่างน้อย 20 ตัวอย่างต่อ 1 ตัวแปรสังเกตได้ ดังนั้นการวิจัยครั้งนี้มี 20 ตัวแปร ได้ขนาดกลุ่มตัวอย่างทั้งหมด 400 คน จึงมีความเหมาะสมและเพียงพอที่จะแสดงถึงความเชื่อมั่นของผลการวิจัย

การวิเคราะห์ข้อมูล ได้ทำการวิเคราะห์องค์ประกอบมี 2 รูปแบบ ได้แก่ 1) การวิเคราะห์องค์ประกอบเชิงสำรวจ (Exploratory Factor Analysis : EFA) เป็นรูปแบบเพื่อใช้ค้นหาองค์ประกอบร่วมหรือปัจจัยร่วมที่จะสามารถอธิบายความสัมพันธ์ร่วมกันระหว่างตัวแปรทั้งหมด โดยที่องค์ประกอบร่วมที่ค้นหาได้มีจำนวนน้อยกว่าจำนวนตัวแปร และ 2) การวิเคราะห์องค์ประกอบเชิงยืนยัน (Confirmatory Factor Analysis : CFA) เป็นรูปแบบที่ใช้ในการทดสอบเกี่ยวกับโครงสร้างขององค์ประกอบ ว่าองค์ประกอบแต่ละตัวประกอบด้วยอะไรบ้าง และตัวแปรแต่ละตัวควรมีน้ำหนัก ความสัมพันธ์มากน้อยเพียงใด ตรงกับโมเดลหรือทฤษฎีที่ใช้พิสูจน์หรือไม่ ซึ่งในบทความนี้จะใช้การวิเคราะห์องค์ประกอบเชิงสำรวจแบบ PCA (Principal Component Analysis) (ธีระดา ภิญโญ,2561)

ผลการวิจัย

จากข้อมูลจำนวน 400 ตัวอย่าง แสดงค่าเฉลี่ยและค่าเบี่ยงเบนมาตรฐานของตัวแปรจำนวน 20 ตัวแปร แสดงได้ดังนี้

ตารางที่ 1 แสดงค่าเฉลี่ยและค่าเบี่ยงเบนมาตรฐานของตัวแปร

สัญลักษณ์	ตัวแปร	**Mean**	**SD**
A1	มีจรรยาบรรณในวิชาชีพ	4.27	0.767
A2	ความซื่อสัตย์	4.28	0.740
A3	มีความรู้ความสามารถด้านมาตรฐานบัญชี	4.08	0.776
A4	สามารถใช้โปรแกรมสำเร็จรูปทางด้านบัญชี	4.04	0.761
A5	มีความรู้ความสามารถเกี่ยวกับบัญชีต้นทุน	3.97	0.781
A6	บันทึกรายการบัญชีได้อย่างถูกต้อง	3.96	0.769
A7	มีความรู้ความสามารถด้านภาษีอากร	3.85	0.830
A8	ความสามัคคีและทำงานเป็นทีม	4.00	0.824

สัญลักษณ์	ตัวแปร	Mean	SD
A9	ปฏิบัติงานด้วยความระมัดระวังรอบคอบ	3.99	0.836
A10	มีทักษะในการใช้เทคโนโลยีสารสนเทศ	3.95	0.825
A11	การปฏิสัมพันธ์ระหว่างบุคคลและการสื่อสาร	3.94	0.865
A12	มีความรู้ความสามารถด้านภาษาอังกฤษ	3.75	0.906
A13	มีความรู้เกี่ยวกับการตรวจสอบบัญชี	3.80	0.867
A14	สามารถใช้โปรแกรม Excel ในการทำงานบัญชีได้เป็นอย่างดี	3.82	0.863
A15	มีความสามารถในการจัดแบ่งหน้าที่ และมีภาวะเป็นผู้นา	3.81	0.882
A16	มีความชำนาญทางตัวเลข (การใช้คณิตศาสตร์และสถิติ	3.73	0.913
A17	ติดตามข่าวสารทางด้านธุรกิจ	3.67	0.949
A18	จัดทำงบการเงินได้อย่างถูกต้องเชื่อถือได้	3.64	0.976
A19	สามารถอธิบายงบการเงินทางบัญชีให้คนอื่นเข้าใจได้	3.61	0.997
A20	มีความสามารถในการสืบหาค้นคว้าได้มาของข้อมูลที่หลากหลายจากแหล่งข้อมูลต่างๆ	3.61	1.034

จากตารางที่ 1 แสดงค่าเฉลี่ยและค่าเบี่ยงแบนมาตรฐานของตัวแปรทั้งหมด 20 ตัวแปร เช่น A2 มีค่าเฉลี่ยเท่ากับ 4.28 และค่าเบี่ยงแบนมาตรฐานเท่ากับ 0.740 หมายความว่า ความซื่อสัตย์ของนักศึกษาสาขาการบัญชีเป็นตัวแปรที่เป็นองค์ประกอบที่สำคัญมากกว่าตัวแปรอื่นๆ โดยมีค่าเฉลี่ยสูงสุดเท่ากับ 4.28 และค่าเบี่ยงแบนมาตรฐานเท่ากับ 0.740

ตารางที่ 2 แสดงค่า KMO และการทดสอบ Bartlett

Kaiser-Meyer-Olkin Measure of Sampling Adequacy.		0.917
Bartlett's Test of Sphericity	**Approx. Chi-Square**	6766.957
	df	190
	Sig.	0.000

จากตารางที่ 2 ค่า KMO (Kaiser-Meyer-Olkin) เป็นค่าวัดความเหมาะสม (adequacy) ของข้อมูลในการวิเคราะห์องค์ประกอบมีค่าเท่ากับ 0.917 ซึ่งมีค่ามากกว่า 0.5 และเข้าใกล้ 1 (Kerlinger,1986) สรุปได้ว่า ข้อมูลที่นำมาศึกษามีความเหมาะสมในการใช้เทคนิคการวิเคราะห์องค์ประกอบ

สำหรับการทดสอบ Bartlett (Bartlett,s Test of Sphericity) ได้ตั้งสมมติฐานดังนี้

H_0 : ตัวแปร 20 ตัวแปร (A1,A2,…A20) ไม่มีความสัมพันธ์กัน

H_1 : ตัวแปร 20 ตัวแปร (A1,A2,…A20) มีความสัมพันธ์กัน

จากตารางได้ค่าสถิติทดสอบ (Chi-Square) เท่ากับ 6766.957 และค่า p-value เท่ากับ 0.000 แสดงว่าตัวแปร 20 ตัวแปรมีความสัมพันธ์กันจึงมีความเหมาะสมในการใช้เทคนิคการวิเคราะห์องค์ประกอบหรือปัจจัยต่อไป

ตารางที่ 3 แสดงค่า Communalities

ตัวแปร	Initial	Extraction
A1	1.000	0.848
A2	1.000	0.880
A3	1.000	0.800
A4	1.000	0.789
A5	1.000	0.788
A6	1.000	0.733
A7	1.000	0.672
A8	1.000	0.748
A9	1.000	0.799
A10	1.000	0.775
A11	1.000	0.728
A12	1.000	0.631
A13	1.000	0.637
A14	1.000	0.596
A15	1.000	0.693
A16	1.000	0.766
A17	1.000	0.797
A18	1.000	0.790
A19	1.000	0.776
A20	1.000	0.712

จากตารางที่ 3 ค่า Communalities เป็นสัดส่วนของค่าความแปรปรวนที่สามารถอธิบายได้โดย common factor (Factor ทั้งหมด F1,F2,……F20) หรือค่าสหสัมพันธ์พหูคูณ (Multiple Correlation) ของตัวแปรกับองค์ประกอบหรือ Factor

ตารางที่ 4 แสดง Total Variances Explained

Component	Initial Eigenvalues			Extraction Sums of Squared			Rotation Sums of Squared Loadings		
	Total	% of Variance	Cumulative %	Total	% of Variance	Cumulative %	Total	% of Variance	Cumulative %
1	9.802	49.008	49.008	9.802	49.008	49.008	5.368	26.842	26.842
2	2.587	12.934	61.943	2.587	12.934	61.943	3.372	16.861	43.704
3	1.378	6.888	68.831	1.378	6.888	68.831	3.370	16.851	60.554
4	1.193	5.964	74.794	1.193	5.964	74.794	2.848	14.240	74.794
5	0.882	4.408	79.202						
6	0.665	3.324	82.526						
7	0.439	2.193	84.719						
8	0.406	2.031	86.750						
9	0.380	1.902	88.653						
10	0.303	1.516	90.168						
11	0.284	1.419	91.588						
12	0.268	1.338	92.926						
13	0.226	1.132	94.057						
14	0.209	1.046	95.104						
15	0.204	1.020	96.124						
16	0.184	0.922	97.045						

Component	Initial Eigenvalues			Extraction Sums of Squared			Rotation Sums of Squared Loadings		
	Total	% of Variance	Cumulative %	Total	% of Variance	Cumulative %	Total	% of Variance	Cumulative %
17	0.169	0.845	97.890						
18	0.158	0.788	98.678						
19	0.148	0.739	99.417						
20	0.117	0.583	100.000						

จากตารางที่ 3 และ 4 สามารถอธิบายได้ดังนี้

1. Component คือ องค์ประกอบของตัวแปรที่ใช้ในการศึกษาซึ่งโดยทั่วไปจะสกัดให้มีจำนวนเท่ากับจำนวนตัวแปร ในงานวิจัยนี้มีจำนวน 20 ตัวแปร จึงมี 20 ปัจจัย หรือ 20 Component นั้นเอง

2. Initial eigenvalues โดย Total เป็นการพิจารณาเฉพาะองค์ประกอบ จากตาราง Initial eigenvalues ของวิธี Principal Component จะกำหนดค่าของตัวแปรทุกตัวเท่ากับ 1 ส่วนค่า Extraction Communalities ของตัวแปรหลังจากได้สกัดปัจจัย พบว่า ตัวแปร A2 มีค่า Communalities สูงสุดเท่ากับ 0.880 และตัวแปร A14 มีค่าต่ำสุดเท่ากับ 0.596 นั้นก็แสดงให้เห็นว่า ตัวแปรที่นำมาทำการศึกษาในการวิเคราะห์องค์ประกอบสามารถเป็นส่วนขององค์ประกอบใดองค์ประกอบหนึ่งได้ และสามารถอธิบายความแปรปรวนของตัวแปรได้ร้อยละ 59.6 – 88.0 และค่า eigenvalues มากกว่า 1 ซึ่งพบว่า มี 4 องค์ประกอบ คือ Component ที่ 1,2,3 และ 4 ส่วนค่า % of Variance แสดงเปอร์เซ็นต์แต่ละองค์ประกอบสามารถอธิบายความผันแปรได้โดยมีจำนวนตัวแปรทั้งหมด 20 ตัวแปร ตัวแปรแต่ละตัวมีค่า Communality เริ่มต้นเป็น 1 ทุกตัว ตัวแปรจึงมีความผันแปรทั้งหมดจำนวน 20 ตัวแปร จึงคำนวณได้เปอร์เซ็นสัดส่วนของค่า eigenvalues กับความผันแปรทั้งหมด 20 ได้ดังนี้

% of Variance ขององค์ประกอบที่ 1 = $\frac{9.802 \times 100}{20}$ = 49.01%

หมายความว่า องค์ประกอบที่ 1 สามารถอธิบายความผันแปรทั้งหมดได้ 49.01%

% of Variance ขององค์ประกอบที่ 2 = $\frac{2.587 \times 100}{20}$ = 12.94%

หมายความว่า องค์ประกอบที่ 2 สามารถอธิบายความผันแปรทั้งหมดได้ 12.94%

% of Variance ขององค์ประกอบที่ 3 = $\frac{1.378 \times 100}{20}$ = 6.89%

หมายความว่า องค์ประกอบที่ 3 สามารถอธิบายความผันแปรทั้งหมดได้ 6.89%

% of Variance ขององค์ประกอบที่ 4 = $\frac{1.193 \times 100}{20}$ = 5.97%

หมายความว่า องค์ประกอบที่ 4 สามารถอธิบายความผันแปรทั้งหมดได้ 5.97%

- Cumulative % หมายถึง ผลรวมสะสมของ % of Variance เช่น % of Variance ของ 2 องค์ประกอบ = 49.01 + 12.94 = 61.95 และ % of Variance ของ 4 องค์ประกอบ = 49.01 + 12.94 + 6.89 + 5.97 = 74.81

ตารางที่ 5 Component Matrix

ตัวแปร	Component			
	1	2	3	4
A1	0.768	-0.278	0.161	0.011
A2	0.766	-0.395	0.156	-0.021
A3	0.754	0.150	-0.283	0.323
A4	0.753	0.091	-0.310	0.239

A5	0.739	-0.134	-0.167	-0.213
A6	0.727	-0.247	0.084	-0.012
A7	0.722	0.000	-0.247	-0.220
A8	0.722	0.184	-0.282	0.405
A9	0.715	-0.486	0.168	0.019
A10	0.712	-0.506	0.171	0.078
A11	0.709	-0.515	0.144	-0.027
A12	0.702	0.142	-0.383	-0.112
A13	0.696	0.244	-0.239	-0.362
A14	0.691	0.203	-0.258	0.404
A15	0.686	0.308	-0.048	-0.470
A16	0.681	0.471	0.114	-0.300
A17	0.677	-0.439	0.190	0.157
A18	0.624	0.525	0.334	-0.155
A19	0.564	0.506	0.482	0.205
A20	0.547	0.540	0.482	0.240

จากตารางที่ 5 Component Matrix แสดงค่าสัมประสิทธิ์ หรือที่เรียกกันว่า Factor loading เป็นค่าที่แสดงความสัมพันธ์ของตัวแปรกับองค์ประกอบหรือ Factor ทั้ง 4 Factor โดยที่ยังไม่มีการหมุนแกนปัจจัยซึ่งในตัวอย่างนี้ใช้เทคนิค Principal Component Analysis ซึ่งทำให้ Factor ตั้งฉากกัน หรือเป็นอิสระกันซึ่งทำให้ค่า Factor loading เป็นค่าสัมประสิทธิ์สหสัมพันธ์ของตัวแปรกับองค์ประกอบ เช่น **ค่า Factor loading** ของตัวแปร A5 กับ องค์ประกอบที่ 1, 2, 3 และ 4 เท่ากับ 0.739, -0.134, -0.167 และ -0.213 ตามลำดับ **ค่า Factor loading** ของตัวแปร A13 กับ องค์ประกอบที่ 1, 2, 3 และ 4 เท่ากับ 0.696, 0.244, -0.239 และ -0.362 ตามลำดับ

ตารางที่ 6 Rotated Component Matrix

ตัวแปร	Component			
	1	2	3	4
A1	0.863	0.106	0.200	0.046
A2	0.859	0.151	0.166	0.029
A3	0.850	0.175	0.135	0.072
A4	0.813	0.199	0.221	0.131
A5	0.799	0.241	0.020	0.126
A6	0.733	0.240	0.230	0.212
A7	0.662	0.254	0.262	0.159
A8	0.239	0.806	0.192	0.235
A9	0.213	0.780	0.175	0.252
A10	0.283	0.763	0.260	0.211
A11	0.317	0.713	0.315	0.142
A12	0.202	0.123	0.795	0.317
A13	0.195	0.293	0.762	0.167
A14	0.133	0.169	0.659	0.555
A15	0.383	0.353	0.598	0.045
A16	0.226	0.516	0.593	0.048
A17	0.513	0.295	0.535	0.026
A18	0.110	0.252	0.086	0.893
A19	0.145	0.231	0.111	0.872
A20	0.125	0.119	0.466	0.744

จากตารางที่ 6 Rotation Component Matrix แสดงค่า Factor loading เมื่อมีการหมุนแกนปัจจัยโดยวิธี Varimax ซึ่งพบว่า ค่า Factor loading เปลี่ยนแปลงไปเมื่อเทียบกับค่า Factor loading เมื่อยังไม่มีการหมุนแกนแล้วทำให้ค่า Factor loading ของบาง Factor มีค่ามากเมื่อเทียบกับของ Factor อื่นๆ องค์ประกอบของนักบัญชีในยุคไทยแลนด์ 4.0 ประกอบด้วย 4 องค์ประกอบ คือ

องค์ประกอบที่ 1 ประกอบด้วย 7 ตัวแปร ได้แก่ A17, A18, A19, A16, A20, A15 และ A14

องค์ประกอบที่ 2 ประกอบด้วย 4 ตัวแปร ได้แก่ A9, A8, A10 และ A11

องค์ประกอบที่ 3 ประกอบด้วย 6 ตัวแปร ได้แก่ A5, A6, A4, A12, A7 และ A13

องค์ประกอบที่ 4 ประกอบด้วย 3 ตัวแปร ได้แก่ A2, A1 และ A3 โดยองค์ประกอบทั้ง 4

อธิบายความแปรปรวนของตัวแปรได้ 26.842%, 16.861%, 16.851% และ 14.240% ตามลำดับ สามารถแสดงได้ดังภาพที่ 1

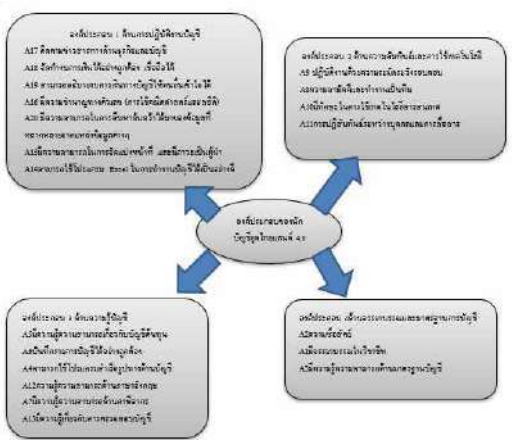

ภาพที่ 1 องค์ประกอบของนักบัญชียุคไทยแลนด์ 4.0

เอกสารอ้างอิง

[1] กาญจนา มงคลนิพันธ์ และ นิตยา มณีนาค (2559).คุณสมบัติของนักบัญชีที่พึ่งประสงค์สำหรับอุตสาหกรรมชิ้นส่วนยานยนต์ในประเทศไทย.มหาวิทยาลัยราชมงคลรัตนโกสินทร์

[2] ชุมพล รอดแจ่ม และ รุ่งระวี มังสังห์ (2560). การวิเคราะห์องค์ประกอบเชิงยืนยันสมรรถนะของนักบัญชี ตามคุณลักษณะนักบัญชีที่พึงประสงค์. รายงานการวิจัย, มหาวิทยาลัยราชพฤกษ์

[3] ธภมร เกื้อกูลวงศ์ (2554) . ความต้องการของนักบัญชีในวิสาหกิจขนาดกลางและขนาดย่อม จังหวัดเชียงใหม่ในการพัฒนาทักษะทางวิชาชีพ.บัณฑิตวิทยาลัย มหาวิทยาลัยเชียงใหม่

[4] สรัชนุช บุญวุฒิ และ ไพฑูรย์ อินต๊ะขัน (2559).การศึกษาองค์ประกอบคุณลักษณะของนักบัญชียุคใหม่ภายใต้ประชาคมเศรษฐกิจอาเซียน.บทความวารสารวิทยาการจัดการสมัยใหม่วารสาร. คณะวิทยาการจัดการ มหาวิทยาลัยราชภัฏลำปาง ปีที่ 9 ฉบับที่ 1 เดือนมกราคม-มิถุนายน 2559

[5] อินทิรา วราพิทักษ์กุล (2558). การศึกษาองค์ประกอบความเป็นมืออาชีพของผู้ปฏิบัติงานในระบบสารสนเทศทางการบัญชีของหน่วยงานรัฐสภา. สารนิพนธ์ คณะบัญชี มหาวิทยาลัยธุรกิจบัณฑิตย์

[6] Brouard, F., Bujaki, M., Durocher, S., & Neilson, L. C. (2017). Professional accountants' identity formation: An integrative framework. Journal of Business Ethics, 142(2), 225-238.

Schoenfeld, J., Segal, G., & Borgia, D. (2017).

[7] Social cognitive career theory and the goal of becoming a certified public accountant. Accounting Education, 26(2), 109-126.



ACTIS&NCOBA-2021-1

Bangkok Suvarnabhumi University



Conference Proceedings

การจัดการประชุมวิชาการระดับชาติและนานาชาติด้านเทคโนโลยีคอมพิวเตอร์ประยุกต์ และระบบสารสนเทศครั้งที่ 17 และการประชุมวิชาการระดับชาติด้านบริหารธุรกิจ

ณ มหาวิทยาลัยกรุงเทพสุวรรณภูมิ

วันศุกร์ที่ 5 มีนาคม 2564

สารบัญ

ชื่อเรื่อง	ชื่อผู้วิจัย	หน้า
โปรแกรมประยุกต์แอนดรอยด์ เรื่อง สถานที่สำคัญของโลกด้วยเทคโนโลยีเสมือนจริง	ภาสกร ปาละกูล	1
ระบบ IoT เพื่อตรวจสอบการเข้าเรียนและการเข้าสอบโดยใช้GPS และการจดจำใบหน้า	พีรพัฒน์ สีดา ธนาธร หมัดมอญ วิภา ธนานันท์	9
ความรู้ความเข้าใจและปัจจัยต่อการมีส่วนร่วมทางการเมืองของประชาชนในเขตเทศบาลตำบล ลำไทร อำเภอลำลูกกา จังหวัดปทุมธานี	เฉลิมพล นุชอุดม สุวัจ รชตวัฒนกุล	14
การมีส่วนร่วมของประชาชนในการบริหารงานขององค์กรปกครองส่วนท้องถิ่นในเขต อำเภอลำลูกกา จังหวัดปทุมธานี	เฉลิมพล นุชอุดม สุวัจ รชตวัฒนกุล	22
กลยุทธ์ส่วนประสมทางการตลาดที่ส่งผลต่อการตัดสินใจใช้บริการโมบายแบงก์กิ้งของประชากร ในเขตบางนา กรุงเทพมหานคร	ปณีญา อินทกาศ สุนทรี ตรีพาทย์	30
การจัดการ การจัดเก็บสำหรับการเบิกจ่าย กรณีศึกษา บริษัทผลิตอาหารสำเร็จรูปแห่งหนึ่ง ในเขตฉะเชิงเทรา	นราวดี สมชาติ ณปภัช เพชระบูรณิน ดร.ฉันทลักษณ์ ฮีสวัสดิ์ ดร.ชุมพล สายเชื้อ	37
การพัฒนาแบบจำลองระบบตรวจจับก๊าซคาร์บอนภายในรถยนต์	ชุติมา เกตุษา ไพรัช นาคนาวา	48
การเพิ่มประสิทธิภาพการจัดการคลังสินค้า กรณีศึกษา บริษัท เอกชน จำกัด	นราวดี สมชาติ ดร.ฉันทลักษณ ฮีสวัสดิ์ พิสุทธิ์ ตั้งเด่นชัย ดร.วรางคณา ตันสกุล	54
การศึกษาความพึงพอใจของผู้ใช้บริการรถไฟสายธนบุรี (กรุงเทพฯ) - น้ำตก (กาญจนบุรี)	จรูญวิทย์ โตสัจจะวงษ์	61
การศึกษาคุณภาพการให้บริการของบริษัทขนส่งเอกชนแห่งหนึ่งใน เขตปลอดอากรสุวรรณภูมิ	นราวดี สมชาติ ณปภัช เพชระบูรณิน พิสุทธิ ตั้งเด่นชัย	71
ความพึงพอใจของประชาชนที่มีต่อการปฏิบัติงานของอาสาสมัครสาธารณสุขประจำหมู่บ้าน ในเขตลาดกระบัง	เฉลิมพล นุชอุดม ปณิชา วีรศิลปะ สุวัจ รชตวัฒนกุล	78
ปัจจัยที่มีอิทธิพลต่อระดับความเครียดในการทำงานของบุคลากรในสำนักงานสรรพากรพื้นที่ กรุงเทพมหานคร 14	เบญญาภา แสงแพร จินตนา อาจหาญ พัทธธีรา จิรอุดมสาโรจน์	88

ประกาศรายชื่อผู้ได้รับการพิจารณาเข้าร่วมนำเสนอผลงาน

การจัดการประชุมวิชาการเสนอผลงานวิจัยระดับชาติและนานาชาติ ด้านเทคโนโลยีคอมพิวเตอร์ประยุกต์และระบบสารสนเทศครั้งที่ 17

(The 17th International and National conferences in Applied Computer Technology and Information System: ACTIS)

และการประชุมวิชาการระดับชาติด้านบริหารธุรกิจ (NCOBA-2021-1)

วันที่ 5 มีนาคม 2564 ผ่านระบบ Zoom

MEETING ID : 5639109071 , PASSWORD : x1wudL ห้อง 202-1				
NCOBA-5 มนุษศาสตร์และสังคมศาสตร์ ผศ.ดร. ณัทณรงค์ จตุรัส				
ดร.วฤดดา พิพัฒนากุล				
ลำดับ	รหัสบทความ	ชื่อผลงาน	ชื่อผู้วิจัย	เวลานำเสนอ
1	NCOBA-21	ปัจจัยที่มีผลต่อพฤติกรรมการซื้อสินค้ากระเป๋าแฟชั่น Brand Name ในเขตกรุงเทพมหานคร	นราวดี สมชาติ กนกวรรณ บูรณะกิติ ดร.ฉันทลักษณ์ ฮีสวัสดิ์	10.45-11.00
2	NCOBA-22	ปัจจัยที่ส่งผลต่อการตัดสินใจเลือกเข้าศึกษาต่อของนักศึกษา ในสาขาการจัดการโลจิสติกส์ กรณีศึกษามหาวิทยาลัยเอกชนแห่งหนึ่ง	นราวดี สมชาติ พีร์ภูมิ รุ่งเรื่อง พิศุทธิ์ ตั้งเด่นชัย	11.05-11.20
3	NCOBA-23	ปัจจัยส่วนประสมทางการตลาดที่ส่งผลต่อการตัดสินใจใช้บริการร้านอาหาร สไตล์เกาหลี ของผู้บริโภคในเขตลาดกระบัง กรุงเทพมหานคร	ปณียา อินทกาศ	11.25-11.40
4	NCOBA-24	ทัศนคติของชุมชนต่อการไปใช้สิทธิเลือกตั้งสมาชิกสภาผู้แทนราษฎร ระหว่างชุมชนหัวตะเข้และชุมชนหนองจอก	สุปัด ทองอินทร์ สนใจ รชตวัฒนกุล	11.45-12.00
5	NCOBA-27	โครงสร้างทางการเงินของบริษัทกับค่าธรรมเนียมการสอบบัญชี	วฤดดา พิพัฒนกุล ดารารัตน สุริวงค์ ประทุม วงษ์วีระกุล จำนรรจ์ หลงกระจ่าง	13.00-13.15
6	NCOBA-28	คุณภาพกำไรและผลการดำเนินงานกับอัตราการจ่ายเงินปันผลบริษัทจดทะเบียนในตลาดหลักทรัพย์แห่งประเทศไทย	กัญญาวีร์ วงค์เสือ ดร.วฤดดา พิพัฒนกุล มาลี เต็มไป	13.20-13.35
7	NCOBA-29	การบริหารจัดการที่ส่งผลต่อแรงจูงใจในการปฏิบัติงานของพนักงานบริษัทเอกชนแห่งหนึ่ง	รัชนีภรณ์ คล่องแคล่ว ธีรยุทธ แสงซื่อ	13.40-14.55
8	NCOBA-30	แรงจูงใจที่ก่อให้เกิดความเครียดในการปฏิบัติงานของพนักงาน กรณีศึกษาบริษัทเอกชนแห่งหนึ่ง	รัชนีภรณ์ คล่องแคล่ว สมศักดิ์ สุริยันอโณทัย	15.00-15.15

ปัจจัยที่มีอิทธิพลต่อระดับความเครียดในการทำงานของบุคลากรในสำนักงานสรรพากรพื้นที่กรุงเทพมหานคร 14

FACTORS INFLUENCING OCCUPATIONAL STRESS IN THE BANGKOK REVENUE OFFICE 14

เบญญาภา แสงแพร[1] ผศ.ดร.จินตนา อาจหาญ[2] ดร.พัทธ์ธีรา จิรอุดมสาโรจน์[3]

[1]นักศึกษาคณะบริหารธุรกิจ มหาวิทยาลัยกรุงเทพสุวรรณภูมิ : E mail darunee.prem@gmail.com

[2]อาจารย์ประจำหลักสูตรบัญชีมหาบัณฑิต มหาวิทยาลัยกรุงเทพสุวรรณภูมิ: E mail jintana_ard@yahoo.com

[3]อาจารย์ประจำหลักสูตรบัญชีมหาบัณฑิต มหาวิทยาลัยกรุงเทพสุวรรณภูมิ : E mail Phatteera.n@gmail.com

บทคัดย่อ

การวิเคราะห์ความสัมพันธ์ระหว่างปัจจัยสามด้าน ประกอบด้วย ปัจจัยด้านความขัดแย้งของบทบาท ด้านความสัมพันธ์ระหว่างเพื่อนร่วมงานในสถานที่ทำงาน และด้านภาระงาน กับระดับความเครียดในการปฏิบัติงานของบุคคลากรในสำนักงานสรรพากรพื้นที่กรุงเทพมหานคร 14 การศึกษาครั้งนี้ใช้ข้อมูลจากการสัมภาษณ์แบบมีโครงสร้างของบุคลากรที่ปฏิบัติงานในสำนักงานสรรพากรพื้นที่กรุงเทพมหานคร 14 จำนวน 163 คน โดยใช้สถิติการถดถอยเชิงพหุวิเคราะห์ ผลการศึกษาพบว่า ปัจจัยด้านความขัดแย้งของบทบาทมีอิทธิพลเชิงบวกต่อระดับความเครียดของบุคลากรอย่างมีนัยสำคัญทางสถิติ ณ ระดับนัยสำคัญ .01 (t-stat.=4.146) ส่วนปัจจัยด้านภาระงานมีอิทธิพลเชิงลบต่อระดับความเครียดของบุคลากรอย่างมีนัยสำคัญทางสถิติ ณ ระดับนัยสำคัญ .01 (t-stat.= -4.228) ในขณะที่ปัจจัยด้านความสัมพันธ์กับเพื่อนร่วมงานข้อมูลเชิงประจักษ์ยังไม่พบว่ามีอิทธิพลอย่างมีนัยสำคัญทางสถิติ

คำสำคัญ: ความขัดแย้งของบทบาท ความสัมพันธ์กับเพื่อนร่วมงาน ภาระงาน ความเครียดในการปฏิบัติงาน

Abstract

In This paper, examined the relationships between role conflict, Interpersonal relationship, workload and work stress of Bangkok Area Revenue Office 14. In this study, the researcher considered 163 personal Bangkok Area Revenue Office 14. In carrying out this investigation, structural interview were conducted. Multiple regression Analysis were used. The results revealed that there is a significant relationship role conflict and work load at workplace towards work stress. However, intriguting findings shown there is a negative relationship between work load and work stress. Meanwhile interpersonal relation factor has no effect on work stress.

Keyword: Role conflict, Interpersonal relationship, work load, work stress

บทนำ

ความเครียดเป็นปัญหาสำคัญของสังคมในปัจจุบันที่อาจจะส่งผลต่อการดำเนินชีวิต ทั้งเชิงบวกและเชิงลบของแต่ละบุคคลแตกต่างกัน ผลด้านบวกถือเป็นความท้าทายของบุคคลในการแก้ไขปัญหา กระตุ้นให้เกิดพลังในการเอาชนะอุปสรรคต่างๆ ได้ดีขึ้น แต่ถ้าเมื่อไหร่ที่อยู่ในสภาวะความเครียดมาอย่างยาวนานและต่อเนื่อง ก็ย่อมส่งผลเชิงลบต่อทางด้านร่างกายและจิตใจของบุคคลได้เช่นกัน (Cho, Fiedler, & Kang, 2008) ความเครียดในการทำงานถือเป็นปัจจัยที่เกิดขึ้นที่ก่อให้เกิดความวิตกกังวลเกี่ยวกับความสามารถในการทำงาน อาจจะทำให้การทำงานมีประสิทธิภาพน้อยลง (Anwar, Sidin, & Javed, 2016) คนทำงานส่วนใหญ่จึงพยายามหลีกเลี่ยงด้วยการปรับสภาพแวดล้อมในการทำงานให้ดีขึ้น

(Abidin, Mansor, & Abu, 2013b) ซึ่งปัจจัยที่ทำให้เกิดความเครียดจากการทำงาน มีปัจจัยหลายๆด้าน และงานวิจัยในอดีตจำนวนไม่น้อยได้ยืนยันปัจจัยด้านความขัดแย้ง ภาระงาน และความสัมพันธ์กับเพื่อนร่วมงาน ที่มีอิทธิพลต่อความเครียดในการทำงานของบุคลากรในองค์กรต่าง ๆ เช่น งานวิจัยของ Abidin et al(2013b) และ Brotheridge(2012) พบว่าความสัมพันธ์ระหว่างเพื่อร่วมงานมีอิทธิพลต่อความเครียดในการทำงาน (Guinot, Chiva, & Roca-Puing, 2014; Ito & Brotheridge, 2012)

สำนักงานสรรพากรพื้นที่กรุงเทพมหานคร 14 เป็นหน่วยงานในสังกัดกรมสรรพากรกระทรวงการคลังมีหน้าที่ในการ จัดเก็บภาษีอากรให้ได้ตามประมาณการ ซึ่งบุคลากรที่ปฏิบัติงานในสำนักงานสรรพากรพื้นที่กรุงเทพมหานคร 14 มีบุคลากรปฏิบัติงานในฝ่ายต่าง ๆ ตามหน้าที่ความรับผิดชอบได้ดังนี้ โดย ฝ่ายบริหารงานทั่วไปปฏิบัติหน้าที่ เช่น การให้บริการจดเลิก โอน ย้าย เปลี่ยนแปลง เกี่ยวกับทะเบียนภาษีอากร ดำเนินการประชาสัมพันธ์และอำนวยความสะดวกแก่ผู้เสียภาษี ฝ่ายวางแผนและประเมินผลรับผิดชอบด้านการวางแผนการจัดเก็บภาษีของสำนักงาน ประเมินผลการจัดเก็บภาษีของสำนักงาน ฝ่ายกฎหมายและเร่งรัดภาษีอากรค้างจะปฏิบัติงานด้านการสืบสวนเพื่อค้นหาหลักฐานและเพื่อสนับสนุนการตรวจสอบและการ ดำเนินคดีตามประมวลรัษฎากรและกฎหมายอื่นส่วนกำกับดูแลผู้เสียภาษีปฏิบัติหน้าที่ด้านบริการให้คำปรึกษา แนะนำ ผู้เสียภาษีให้ปฏิบัติถูกต้องตามกฎหมายฝ่ายกรรมวิธีและคืนภาษีทำหน้าที่ตรวจความถูกต้องของการคำนวณภาษีประเมินเรียกเก็บภาษีเพิ่มเติม ยกเลิกการประเมินเรียกเก็บภาษีโดยบุคลากรแต่ละฝ่ายจะต้องปฏิบัติหน้าที่ ที่ได้รับมอบหมายในส่วนที่ตนรับผิดชอบ ในแต่ละส่วนงาน และต้องพบปะกับ ผู้เสียภาษีทั้งภายในและภายนอกองค์กรและบุคคลที่เกี่ยวข้อง ในการปฏิบัติงานของบุคลากรในส่วนต่างๆ (กรมสรรพากร, 2562) ในการปฏิบัติงานดังกล่าวข้างต้นของผู้ปฏิบัติอาจส่งผลกระทบต่อผู้ปฏิบัติงานสำนักงานสรรพากรพื้นที่กรุงเทพมหานคร 14 เนื่องจากสภาวะทางด้านการปฏิบัติหน้าที่ ที่ได้รับมอบหมายทำให้มีโอกาสเกิดความเครียดสูงซึ่งเมื่อมีความเครียดเกิดขึ้นทำให้ส่งผลกระทบหลายด้าน เช่น ด้านร่างกายและจิตใจด้านประสิทธิภาพในการทำงาน ส่งผลต่อองค์กร และส่งผลกระทบเชิงลบต่อผู้เกี่ยวข้องทุกฝ่ายทั้งภาคเอกชนและภาครัฐบาล

ดังนั้นผู้วิจัยจึงมีความสนใจที่จะศึกษาเกี่ยวกับปัจจัยที่ทำให้เกิดความเครียดในการทำงานของบุคลากร โดยศึกษาเฉพาะสำนักงานสรรพากรพื้นที่กรุงเทพมหานคร 14

วัตถุประสงค์ของการวิจัย

1. เพื่อศึกษาปัจจัยด้านความขัดแย้งของบทบาทที่มีอิทธิพลผลต่อระดับความเครียดในการทำงานของบุคลากรในสำนักงานสรรพากรพื้นที่กรุงเทพมหานคร 14

2. เพื่อศึกษาปัจจัยด้านความสัมพันธ์ระหว่างเพื่อนร่วมงานในสถานที่ทำงานที่มีอิทธิพลต่อระดับความเครียดในการทำงานของบุคลากรในสำนักงานสรรพากรพื้นที่กรุงเทพมหานคร 14

3.เพื่อศึกษาปัจจัยด้านภาระงานที่มีอิทธิพลผลต่อระดับความเครียดในการทำงานของบุคลากรในสำนักงานสรรพากรพื้นที่กรุงเทพมหานคร 14

ประโยชน์ที่คาดว่าจะได้รับ

1. ผลการวิจัยจะเป็นประโยชน์ ในการปรับปรุงการบริหารงานบุคคล และเพิ่มประสิทธิภาพการทำงานของบุคลากร เพิ่มความพึงพอใจให้แก่ภาคเอกชนที่เกี่ยวข้อง และเพิ่มประสิทธิผลการทำงานของสำนักงานสรรพากรพื้นที่กรุงเทพมหานคร 14

2. ผลการวิจัยจะเป็นประโยชน์ต่อภาคเอกชนที่เกี่ยวข้องกับกรมสรรพากร ในการรับการบริการที่มีประสิทธิภาพสูง ลดความสูญเสียทั้งเวลาและทรัพยากรอื่นๆ

3.ผลการวิจัยจะเป็นประโยชน์ต่อประชาชนที่สนใจนักวิชาการในการศึกษาเพิ่มเติมเกี่ยวกับปัจจัยที่ทำให้เกิดความเครียด และนำเสนอข้อค้นพบซึ่งจะเกิดประโยชน์ต่อสังคมส่วนรวมต่อไป

ขอบเขตของงานวิจัย

ทำการศึกษาเกี่ยวกับปัจจัยที่ส่งผลต่อความเครียดในการปฏิบัติงานของบุคลากรที่ปฏิบัติงานในสำนักงานสรรพากรพื้นที่กรุงเทพมหานคร 14

1.ประชากรและกลุ่มตัวอย่างได้แก่บุคลากรที่ปฏิบัติงานในสำนักงานสรรพากรพื้นที่กรุงเทพมหานคร 14

2.ขอบเขตด้านเนื้อหา ข้อมูลที่ได้ประกอบด้วยประชากรศาสตร์ และปัจจัยด้านการทำงาน

2.1 ปัจจัยด้านประชากรศาสตร์ได้แก่ เพศ อายุ ระดับการศึกษา ระยะเวลาในการทำงานสถานภาพ รายได้ต่อเดือน ระดับตำแหน่งงาน

2.2 ปัจจัยด้านการทำงานได้แก่

1) ความขัดแย้งของบทบาท(Role Conflict)

2) ความสัมพันธ์ระหว่างเพื่อนร่วมงานในสถานที่ทำงาน (Interpersonal Relationship)

3) ภาระงาน(Workload)

3.ระยะเวลาในการศึกษาและเก็บข้อมูลตั้งแต่เดือนตุลาคม-พฤศจิกายน 2562 เป็นระยะเวลา 2 เดือน ซึ่งการศึกษาครั้งนี้ใช้วิธีการสำรวจด้วยตัวอย่างโดยอาศัยแบบสอบถามเป็นเครื่องมือในการเก็บรวบรวมข้อมูล

กรอบแนวคิดวิจัย

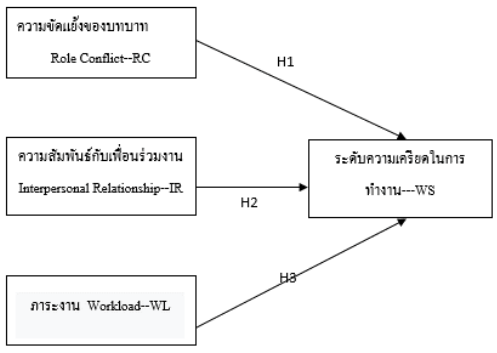

วิธีดำเนินการวิจัย

รูปแบบการวิจัย การวิจัยเรื่องปัจจัยที่ส่งผลต่อความเครียดในการปฏิบัติงานของบุคลากรในสำนักงานสรรพากรพื้นที่กรุงเทพมหานคร 14 เป็นการวิจัยเชิงสำรวจ (Survey research) ประชากรที่ใช้ในการศึกษาครั้งนี้ได้แก่ บุคลากรในสำนักงานสรรพากรพื้นที่กรุงเทพมหานคร 14 ทุกคนจำนวน 163 เครื่องมือที่ใช้ในศึกษา ค้นคว้าในการวิจัยนี้ ใช้ข้อมูลทั้งปฐมภูมิ(Primary data) และทุติภูมิ(Secondary data)

ผลการวิเคราะห์ข้อมูล

ผลการวิเคราะห์ข้อมูลของกลุ่มตัวอย่าง การศึกษานี้ ผู้ศึกษาได้เก็บข้อมูลของกลุ่มตัวอย่างที่เป็นเจ้าหน้าที่สำนักงานสรรพากรพื้นที่กรุงเทพมหานคร 14 โดยได้วิเคราะห์ข้อมูลของลักษณะทั่วไปของกลุ่มตัวอย่าง ดังนี้

ตารางที่ 1 ผลการวิเคราะห์ข้อมูลของกลุ่มตัวอย่างจำแนกเพศ อายุ สถานภาพการสมรส ระดับรายได้ ตำแหน่งงาน และระยะเวลาทำงาน

	จำนวนตัวอย่าง	อัตราร้อยละ(%)
เพศหญิง	134	82.20
เพศชาย	29	17.80
อายุ 20-29	121	74.23
อายุ 30 ปีขึ้นไป	42	25.77
สถานภาพโสด	101	61.96
สถานภาพสมรส	58	35.58
สถานภาพหย่าร้าง	4	2.45
รายได้ต่ำกว่า 15,000 บาท	48	29.45
รายได้15,001-25,000 บาท	77	47.24
รายได้มากกว่า 25,000 บาท	38	23.31
ตำแหน่งลูกจ้างชั่วคราว	48	29.45
ตำแหน่งลูกจ้างประจำ	3	1.84
ตำแหน่งอื่นๆ	112	68.71
ระยะเวลาทำงานน้อยกว่า 1 ปี	18	11.04
ระยะเวลาทำงาน 1-3 ปี	60	36.81
ระยะเวลามากกว่า 3ปี	85	52.15

จากตารางที่ 1 พบว่า กลุ่มตัวอย่างที่นำมาวิเคราะห์ส่วนใหญ่ เป็นเพศหญิง(ร้อยละ 82.20) อายุส่วนใหญ่อยู่ระหว่าง 20-29 ปี(ร้อยละ 74.23) สถานภาพโสดส่วนใหญ่(ร้อย

ละ 61.96) รองลงมาเป็นสถานภาพสมรส(ร้อยละ 35.58) รายได้ส่วนใหญ่อยู่ระหว่าง 15,001-25,000 บาท(ร้อยละ 47.24) รองลงมาคือรายได้ต่ำกว่า 15,000 บาท(ร้อยละ 29.45) ตำแหน่งงานส่วนใหญ่เป็นตำแหน่งข้าราชการ (ร้อยละ 68.71) รองลงมาคือลูกจ้างชั่วคราว(ร้อยละ 29.45) ระยะเวลาทำงานส่วนใหญ่จะมากกว่า 3 ปี (ร้อยละ52.15) รองลงมาคือระยะเวลาการทำงานระหว่าง 1-3 ปี(ร้อยละ 36.81)

2.ผลการวิเคราะห์ข้อมูลเชิงพรรณนา

ผู้วิจัยวิเคราะห์ข้อมูลเชิงพรรณนา ของตัวแปรที่ศึกษา ประกอบด้วย ข้อมูลค่าเฉลี่ย (Mean) สถิติสำหรับการวัดการกระจายของข้อมูล ได้แก่ ค่าเบี่ยงเบนมาตรฐาน (Standard Deviation) ค่าความแปรปรวนร่วม (Covariance—CV) ผลการวิเคราะห์ข้อมูลในตาราง5 ดังต่อไปนี้

ตารางที่ 2 ค่าสถิติเชิงพรรณนาของตัวแปรที่จะศึกษา

ตัวแปร	Mean	Std. Deviation	CV
WS	2.6	0.842	0.32
RC	2.42	0.742	0.31
IR	3.91	0.622	0.16
WL	3.54	0.697	0.20

ตารางที่ 3 ตัวแปรที่ใช้ในการคำนวณค่าสถิติ

ชื่อตัวแปร	สัญลักษณ์	ความหมาย
Work Stress	WS	ความเครียดในการทำงาน
Role Conflict	RC	ความขัดแย้งของบทบาท
Interpersonal Relationship	IR	ความสัมพันธ์กับเพื่อนร่วมงาน
Workload	WL	ภาระงาน

จากตาราง4-2 สามารถอธิบายค่าสถิติเชิงพรรณนาของตัวแปรที่ใช้ในการศึกษาได้ดังนี้ ตัวแปรตามในการวิจัยนี้คือ ความเครียดในการทำงาน มีค่าเฉลี่ยเท่ากับ 2.6 ค่าเบี่ยงเบนไปจากค่าเฉลี่ยเท่ากับ 0.842 ค่า CV เท่ากับ 0.32 สำหรับในภาพรวมของข้อมูลแสดงให้เห็นว่า ความเครียดในการทำงานของบุคลากรในสำนักงานสรรพากรพื้นที่กรุงเทพมหานคร 14 ที่นำมาศึกษานี้ไม่แตกต่างกัน ซึ่งสามารถดูได้จากค่า CVน้อยกว่า 0.5 นั้นเอง

ตัวแปรอิสระมี 3 ตัว ได้แก่ ความขัดแย้งของบทบาท ความสัมพันธ์กับเพื่อนร่วมงานและภาระงาน พบว่า

1.ความขัดแย้งของบทบาท (RC) มีค่าเฉลี่ยเท่ากับร้อยละ 2.42 มีค่าส่วนเบี่ยงเบนมาตรฐานเท่ากับร้อยละ 0.742 ค่า CV เท่ากับ 0.31 แสดงให้เห็นว่า มีการกระจายน้อยหรือมีความแตกต่างน้อย นั่นคือ กลุ่มตัวอย่างที่นำมาศึกษามีความขัดแย้งของบทบาทหน้าที่ใกล้เคียงกัน

2. ความสัมพันธ์กับเพื่อร่วมงาน (IR) มีค่าเฉลี่ยเท่ากับร้อยละ 3.91 มีค่าส่วนเบี่ยงเบนมาตรฐานเท่ากับร้อยละ 0.622 ค่า CV เท่ากับ 0.16 แสดงให้เห็นว่ามีการกระจายน้อยมากหรือมีความแตกต่างน้อย นั่นคือ กลุ่มตัวอย่างที่นำมาศึกษามีความขัดแย้งของบทบาทหน้าที่ใกล้เคียงกันมาก

3.ภาระงาน (WL) มีค่าเฉลี่ยเท่ากับร้อยละ 3.54 มีค่าส่วนเบี่ยงเบนมาตรฐานเท่ากับร้อยละ 0.697 ค่า CVเท่ากับ 0.20แสดงให้เห็นว่ามีการกระจายน้อยมากหรือมีความแตกต่างน้อย นั่นคือ กลุ่มตัวอย่างที่นำมาศึกษามีภาระงานไม่แตกต่างกันหรือใกล้เคียงกันมาก

วิเคราะห์อิทธิพลของตัวแปรที่ใช้ในการศึกษากับความเครียดในการทำงาน

ตารางที่4 สัมพันธ์ระหว่างตัวแปรที่ศึกษากับความเครียดในการทำงาน

		RC	IR	WL	WS
1	RC	1.000			
2	IR	-.344**	1.000		
3	WL	-.386**	.564**	1.000	
4	WS	.456**	-.383**	-.505**	1.000

ตารางที่5 สรุปทิศทางความสัมพันธ์ระหว่างตัวแปรที่ศึกษาและความเครียดในการทำงาน

ตัวแปร	สัญลักษณ์	ทิศทางความสัมพันธ์
ความขัดแย้งในบทบาท	RC	เชิงบวก

ความสัมพันธ์กับเพื่อนร่วมงาน	IR	เชิงลบ
ภาระงาน	WL	เชิงลบ

จากตาราง 4-4 เป็นการวิเคราะห์ความสัมพันธ์ของตัวแปรที่ใช้ในการศึกษาประกอบด้วยซึ่งเมื่อพิจารณาค่าสัมพันธ์ระหว่างตัวแปรในแต่ละคู่พบว่า

1.ความขัดแย้งของบทบาท มีความสัมพันธ์เชิงบวกกับความเครียดในการทำงาน โดยดูจากค่าr = 0.456 หรือสามารถอธิบายได้ว่า หากความขัดแย้งของบทบาทเพิ่มขึ้น จะทำให้ความเครียดในการทำงานสูงขึ้นในระดับปานกลาง

2. ความสัมพันธ์กับเพื่อนร่วมงานมีความสัมพันธ์เชิงลบกับความเครียดในการทำงาน มีค่าความสัมพันธ์(r) เท่ากับ - 0.383สามารถอธิบายได้ว่า ถ้าบุคลากรมีความสัมพันธ์กับเพื่อนร่วมงานน้อย จะส่งผลให้ความเครียดเพิ่มขึ้นในระดับปานกลาง

3. ภาระงาน มีความสัมพันธ์เชิงลบกับความเครียดในการทำงาน มีค่าความสัมพันธ์ (r) เท่ากับ -0.505 สามารถอธิบายได้ว่า ภาระงานที่ลดลงจะทำให้มีความเครียดในการทำงานมากขึ้นในระดับปานกลาง

ตารางที่ 6 ค่าสถิติการวิเคราะห์ความถดถอยของตัวแปรที่ใช้ในการศึกษากับความเครียดในการทำงานของบุคลากรในสำนักงานสรรพากรกรุงเทพมหานครพื้นที่ 14

	Enter Method					**Colinearity Stat.**
	Unstandardized Coef. B	**Standardized Coef. Beta**	**t-stat.**	**Sig.**	**Tolerance**	**VIF**
ค่าคงที่	3.735		7.452**	0.000		
RC	0.333	0.294	4.146**	0.000	0.828	1.208
IR	-0.122	-.090	-1.143	0.255	0.663	1.508
WL	-0.412	-0.340	-	0.0	0.640	15
			4.228**	00		62
R^2	34%					
Adj.R^2	32.8%					
Std.Er	.691					
F	27.329					
Sig.F	0.000					
Dubin Watson	1.94					

หมายเหตุ: Significant Level, $^{*}p < 0.05$, $^{**}p < .01$

จากตาราง4-6 แสดงผลการวิเคราะห์สมการถดถอยเชิงเส้น ตัวแปรความขัดแย้งในบทบาทความสัมพันธ์กับเพื่อนร่วมงาน ภาระงาน ที่ส่งผลต่อความเครียดในการทำงาน จากการศึกษาพบว่า ตัวแปรที่มีอิทธิพลต่อต่อความเครียดในการทำงานได้แก่ ความขัดแย้งของบทบาท และภาระงาน มีนัยสำคัญทางสถิติที่ระดับ 0.01โดยดูได้จากค่าสถิติอยู่ระหว่าง 4.146 ถึง 4.228 ส่วนตัวแปรความสัมพันธ์กับเพื่อร่วมงานพบว่าไม่มีนัยสำคัญทางสถิติ โดยสามารถเขียนสมการได้ดังนี้

WS = 3.735 + 0.333RC - 0.122IR - 0.412WL

ตารางที่ 7 สรุป อิทธิพลของตัวแปรที่ใช้ในการศึกษากับปัจจัยที่มีอิทธิพลต่อระดับความเครียด

สมมติฐานการวิจัย	ผล	t-stat.
H1: ความขัดแย้งของบทบาทมีอิทธิพลเชิงบวกกับความเครียด	สนับสนุน,มีนัยสำคัญ	4.146
H2: ความสัมพันธ์กับเพื่อนร่วมงานมีอิทธิพลเชิงบวกกับความเครียด	ไม่สนับสนุน ไม่มีนัยสำคัญ	-1.143
H3: ภาระงานมีอิทธิพลเชิงบวกกับความเครียด	ไม่สนับสนุน	-4.228

จากตาราง4-7พบ ว่า ความขัดแย้งของบทบาทมีอิทธิพลเชิงบวกกับความเครียดอย่างมีนัยสำคัญทางสถิติ (H1) ด้วยค่า สถิติเท่ากับ 4.146 ส่วนตัวแปรภาระงานมีอิทธิพลเชิงลบกับความเครียดอย่างมีนัยสำคัญทางสถิติ (H3) ด้วยค่าสถิติเท่ากับ -4.228 ในขณะที่ความสัมพันธ์กับเพื่อนร่วมงาน(H2) ข้อมูลเชิงประจักษ์พบว่ามีอิทธิพลแต่อย่างมีมีนัยสำคัญทางสถิติ

สรุปผลการวิจัย อภิปรายผลและข้อเสนอแนะ

การวิจัยเรื่องปัจจัยที่ส่งผลต่อความเครียดของบุคลากรของสำนักงานสรรพากรพื้นที่กรุงเทพมหานคร 14 มีวัตถุประสงค์ เพื่อศึกษาอิทธิพลของปัจจัยด้านความขัดแย้งของบทบาท ความสัมพันธ์ระหว่างเพื่อนร่วมงาน และภาระงานที่ส่งผลต่อความเครียดของบุคลากรขององค์กรดังกล่าว

สรุปผลการวิจัยเชิงพรรณนา

1. ความเครียดในการทำงานของบุคลากรในสำนักงานสรรพากรพื้นที่กรุงเทพมหานคร 14 ที่นำมาศึกษานี้มีความแตกต่างกันไม่มาก

2. ความขัดแย้งในบทบาท พบว่า ความขัดแย้งในบทบาทของบุคลากรในสำนักงานสรรพากรพื้นที่กรุงเทพมหานคร 14 ที่นำมาศึกษานี้มีการกระจายตัวน้อย หรือแต่ละคนมีความแตกต่างกันน้อย

3. ความสัมพันธ์กับเพื่อนร่วมงาน พบว่า ความสัมพันธ์กับเพื่อนรวมงานของบุคลากรในสำนักงานสรรพากรพื้นที่กรุงเทพมหานคร 14 ที่นำมาศึกษานี้มีการกระจายตัวน้อย หรือแต่ละคนมีความแตกต่างกันน้อย

4. ภาระงาน พบว่า ภาระงานของบุคลากรในสำนักงานสรรพากรพื้นที่กรุงเทพมหานคร 14 ที่นำมาศึกษานี้มีการกระจายตัวน้อย หรือแต่ละคนมีความแตกต่างกันน้อย หรือใกล้เคียงกันมาก

ความสัมพันธ์ของตัวแปรที่ใช้ในการศึกษา

1. การวิเคราะห์อิทธิพลของความขัดแย้งของบทบาท พบว่า ความขัดแย้งในบทบาทมีอิทธิพลเชิงบวกกับระดับความเครียดในการทำงาน อย่างมีนัยสำคัญทางสถิติ

2.การวิเคราะห์อิทธิพลของความสัมพันธ์กับเพื่อนร่วมงานบทบาท ที่มีต่อความเครียด ข้อมูลเชิงประจักษ์ พบว่า ยังมีอิทธิพลเชิงลบกับระดับความเครียดในการทำงาน

3.การวิเคราะห์อิทธิพลของภาระงานที่มีต่อความเครียด ข้อมูลเชิงประจักษ์ พบว่ามีอิทธิพลเชิงลบกับระดับความเครียดในการทำงาน อย่างมีนัยสำคัญทางสถิติ

อภิปรายผล

1. การวิเคราะห์อิทธิพลของความขัดแย้งของบทบาท พบว่า ความขัดแย้งในบทบาทมีอิทธิพลเชิงบวกกับความเครียดในการทำงาน อย่างมีนัยสำคัญทางสถิติ สอดคล้องกับการศึกษาของTidd & Friedman (2002) และ ,& Kutanis (2009)และAbidin et al.(2013a)

2.การวิเคราะห์อิทธิพลของความสัมพันธ์กับเพื่อนร่วมงานบทบาท ที่มีต่อความเครียด ข้อมูลเชิงประจักษ์ พบว่า ยังไม่มีอิทธิพลเชิงลบกับความเครียดในการทำงาน แต่มีความสัมพันธ์น้อยมากและไม่มีนัยสำคัญทางสถิติ ขัดแย้งกับการศึกษาในอดีตของ Manshor et al.(2003)และ Abidin et al (2013b)แต่สอดคล้องกับการศึกษาของ Nasurdin, Ramayah, & Beng(2006) โดยให้เหตุผลว่าในงานแต่ละประเภทโดยเฉพาะเกี่ยวกับข้อมูลที่เป็นเชิงปริมาณ(ตัวเลข) ความสัมพันธ์กับเพื่อนร่วมงานแม้จะเป็นปัจจัยสำคัญที่นำไปสู่ความเครียด แต่ในลักษณะของงานที่ทำจะพึ่งพาระเบียบปฏิบัติต่างที่เกี่ยวข้องมากกว่าเพื่อนร่วมงาน ปัจจัยดังกล่าวจึงอิทธิพลน้อย

3.การวิเคราะห์อิทธิพลของภาระงานที่มีต่อความเครียด ข้อมูลเชิงประจักษ์ พบว่ามีอิทธิพลเชิงลบกับความเครียดในการทำงาน อย่างมีนัยสำคัญทางสถิติ ขัดแย้งกับการศึกษาในอดีตของCroon, RWB Blonk, Frings-Dresen, & Broersen (2002),Abidin et al(2013b),Trivellasa, Reklitisa, & Platisb(2013)แต่สอดคล้องกับการศึกษาของ Bashir & Ramay (2010); Shahid., Latif, Sohail., & Ashraf(2011) โดยให้เหตุผลภาระงานที่มากเกินไป จะทำให้ประสิทธิผลของงานลดลง ส่งผลต่อรายได้(เงินเดือน หรืออื่นๆ) แต่ภาระงานที่ลดลงในระดับที่เหมาะสมจะทำให้ผลของงานสูงขึ้น จึงทำให้บุคลากรมีความเครียดน้อยลงหรืออิทธิพลมีความสัมพันธ์เชิงลบได้หรือ

ว่าภาระงานลดลง ส่งผลต่อการเลื่อนขั้นเงินเดือนหรือรายได้อื่นเช่น (ค่าทำการนอกเวลา) ลดลง จึงทำให้ความเครียดเพิ่มขึ้น

ข้อเสนอแนะ

1.บุคลากรสำนักงานสรรพากรพื้นที่กรุงเทพมหานคร 14 ควรกำหนดตำแหน่งหน้าที่และขอบเขตการทำงานของบุคลากรให้ชัดเจนเพื่อไม่ให้ความคลุมเครือในบทบาทหน้าที่ของตนเอง รวมถึงการกำหนดภาระงานที่เหมาะสมกับตำแหน่งหน้าที่ของแต่ละคน เนื่องจากภาระงานมีความเชื่อมโยงทั้งผลการดำเนินงาน รายได้ของบุคลากร และระดับความเครียด

2.บุคลากรสำนักงานสรรพากรพื้นที่กรุงเทพมหานคร 14 ต้องตระหนักถึงผลกระทบของความเครียดของบุคลากรที่จะส่งผลกระทบไม่เพียงแต่ผลต่อผลการปฏิบัติงานแต่ส่งผลกระทบต่อบุคคลใกล้ชิดของบุคลากรของสำนักงานและสังคมต่อไป ดังนั้นผู้บริหารองค์กรควรรวบรวมข้อมูลที่เกี่ยวข้องกับสาเหตุของความเครียด เพื่อจะได้กำหนดมาตรการในการแก้หรือลดปัญหาความเครียดของบุคลากรลงได้

เอกสารอ้างอิง

[1] กรมสรรพากร. (2562). อำนาจหน้าที่ของกรมสรรพากร. กรุงเทพมหานคร.

[2] กฎกระทรวง การแบ่งส่วนราชการของกระทรวงการคลัง (2560).

[3] อรุณ รักธรรม. (2539). ไฟติกรรมความเครียดในองค์การ (3 ed.): เอส แอนด์ จี กราฟฟิค.

[4] Abidin, N. I. Z., Mansor, M. F., & Abu, N. H. (2013a). *Factors Influencing Work Stress among Expatriate Managers: A Study of Government-Linked Companies in Malaysia.* (7). (8)

[5]Abidin, N. I. Z., Mansor, M. F., & Abu, N. H. (2013b). Factors Influencing Work Stress among Expatriate Managers: A Study of GovernmentLinked Companies in Malaysia. *Australian Journal of Basic and Applied Sciences,* 7(8), 979-990.

[6]Anwar, F., Sidin, J. P., & Javed, A. (2016). Antecedents of work exhaustion, its mediating role and subsequent effects on turnover intentions *Business Management Dynamics,* 15(8), 85-94.

[7]Bashir, U., & Ramay, M. I. (2010). Impact of Stress on Employees Job Performance : A Study on Banking Sector of Pakistan *International Journal of Marketing Studies,* 2(10).

[8]Beyer, J., & Marshall, J. (1981). The interpersonal dimension of collegiality. . *Nurs Outlook.,* 29(11).

[9]Cho, J. J., Fiedler, N., & Kang, D. M. (2008). Occupational stress and depression in Korean employees *Int Arch Occup Environ Health,* 82, 47-57.

[10]Croon, E. M. d., RWB Blonk, B. C. H. d. Z., Frings-Dresen, M., & Broersen, J. (2002). Job stress, fatigue, and job dissatisfaction in Dutch lorry drivers: towards an occupation specific model of job demands and control *Occup Environ Med,* 59.

[11]Gordon, J. R. (2001). *Organizational Behavior: A Diagnostic Approach* (7 ed.): Prentice Hall.

[12]Gordon, J. R., Pruchno, R. A., Wilson-Genderson, M., , W. M. M., & Rose, M. (2012). Balancing Caregiving and Work: Role Conflict and

[13]Role Strain Dynamics *Journal of Family Issues,* 33(5), 662-689.

[14]Guinot, G., Chiva, R., & Roca-Puing, V. (2014). Interpersonal trust, stress and satisfaction at work: An empirical study. *Personal review,* 43(1), 96-115.

[15]Ito, J. K., & Brotheridge, C. l. M. (2012). Work-family and interpersonal conflict as levers in the

[16]resource/demand-outcome relationship *Career Development International,* 17(5).

[17]Koeske, G. F. K. a. R. D. (1989). Work Load and Burnout: Can Social Support and Perceived

[18]Accomplishment Help? . *National Association of Social Workers, Inc.*

[19]Manshor, A. T., Fontaine, R., Fahr, R., & Choy, C. S. (2003). Occupational stress among

[20]managers: a Malaysian survey *Journal of Managerial Psychology,* 18(6), 622-628.

[21]Moustaka, E. (2010). Sources and effects of Work-related stress in nursing stantinidis. *HEALTH SCIENCE JOURNAL,* 4(4).

[22]Nasurdin, A. M., Ramayah, T., & Beng, Y. C. (2006). ORGANIZATIONAL STRUCTURE AND ORGANIZATIONAL CLIMATE AS POTENTIAL PREDICTORS OF JOB STRESS: EVIDENCE FROM MALAYSIA *International Journal of Commerce and Management,,* 16(2).

[23]P.M., H., & C.L., C. (2001). *Occupational Stress: Toward a More Integrated Framework.* (Vol. 2: Personnel Psychology).

[24]Qureshi, M. I., Iftikhar, M., Abbas, S. G., Hassan, U., Khan, K., & Zaman, K. (2013). Relationship Between Job Stress, Workload, Environment and

[25]Employees Turnover Intentions: What We Know, What Should We Know *World Applied Sciences Journal,* 23(6), 764-770.

[26]Robbins, S. P., & Judge, T. A. (2018). *Organizational Behavior* (18 ed.): Pearson.

[27]Shahid., M. N., Latif, K., Sohail., N., & Ashraf, M. A. (2011). WORK STRESS AND EMPLOYEE PERFORMANCE IN BANKING SECTOR EVIDENCE FROM DISTRICT FAISALABAD, PAKISTAN. *Asian Journal of Business and Management Sciences,* 1(7).

[28]Sluss, D. M., Dick, R. v., & Dick, R. v. (2011). ROLE THEORY IN ORGANIZATIONS: A RELATIONAL PERSPECTIVE.

[29]Tidd, S. T., & Friedman, R. A. (2002). Conflic Stype and coping with role conflict : An Extension of the uncertainty model of work stress. *The Tnternational Journal of Conflict Stress,* 13(3), 236-257.

[30]Trivellasa, P., Reklitisa, P., & Platisb, C. (2013). The effect of job related stress on employees' satisfaction: A survey in Health Care *Procedia - Social and Behavioral Sciences,* 73(718-726).

[31]Tunc, T., & Kutanis, R. O. (2009). Role conflict, role ambiguity, and burnout in nurses and physicians at a university hospital in Turkey. *Nursing and Health Sciences,* 11, 410-416

รายงานสืบเนื่องการประชุมวิชาการระดับชาติและระดับนานาชาติ

เบญจมิตรวิชาการ ครั้งที่ 11

Proceedings of the 11th BENJAMITRA Network National and International Conference

DISRUPTED WORLD
IN TRANSITION TO THE NEW NORMAL

การเปลี่ยนผ่านสู่วิถีปกติใหม่

วันพฤหัสบดีที่ 27 พฤษภาคม 2564 ณ วิทยาลัยเซาธ์อีสท์บางกอก

ฉบับที่ 6 ด้านสังคมศาสตร์ (2)

การประชุมวิชาการระดับชาติและนานาชาติ เบญจมิตรวิชาการ ครั้งที่ 11

จัดโดย วิทยาลัยเซาธ์อีสท์บางกอก

ที่ปรึกษา

ดร.สมศักดิ์ รุ่งเรือง	อธิการบดีวิทยาลัยเซาธ์อีสท์บางกอก

กองบรรณาธิการการประชุมวิชาการระดับชาติและนานาชาติ

ศาสตราจารย์ พลเรือตรีหญิง ยุวดี เปรมวิชัย	วิทยาลัยเซาธ์อีสท์บางกอก
รองศาสตราจารย์ ดร.พิธากรณ์ ธนิตเบญจสิทธิ์	มหาวิทยาลัยนอร์ท-เชียงใหม่
ผู้ช่วยศาสตราจารย์ ดร.อุไรรัตน์ แย้มชุติ	มหาวิทยาลัยธนบุรี
ผู้ช่วยศาสตราจารย์ ดร.สิทธิพร ประวัติรุ่งเรือง	มหาวิทยาลัยนอร์ทกรุงเทพ
ผู้ช่วยศาสตราจารย์ ดร.อรุณี สำเภาทอง	มหาวิทยาลัยราชพฤกษ์
ผู้ช่วยศาสตราจารย์ ดร.กรวิก พรนิมิต	วิทยาลัยอินเตอร์เทคลำปาง
ดร.นิวัติ น้อยมณี	มหาวิทยาลัยกรุงเทพสุวรรณภูมิ
ดร.นิทัศน์ บุญไพศาลสถิต	มหาวิทยาลัยฟาร์อีสเทอร์น
Professor Dr.Akihito Kamata	Southern Methodist University, USA.
Associate Professor Dr.Thai Tran Quang	Dong Thap University, Vietnam.
Assistant Professor Dr.Chaile Patarapichayatham	Southern Methodist University, USA.
Dr.Hongwei Li	Jiaotong University, China.
Dr.Youxin Lei	Chengdu University of Technology, China.
Dr.Watt Mong Kwan Jacky	Hong Kong Baptist University, China.

ผู้ทรงคุณวุฒิพิจารณาบทความ

ด้านศึกษาศาสตร์

ลำดับ	ชื่อ-นามสกุล		สถาบัน
1	ศาสตราจารย์ พล.ร.ต.หญิงยุวดี	เปรมวิชัย	วิทยาลัยเซาธ์อีสท์บางกอก
2	รองศาสตราจารย์ ดร.กาญจนา	บุญภักดิ์	สถาบันเทคโนโลยีพระจอมเกล้าเจ้าคุณทหารลาดกระบัง
3	รองศาสตราจารย์ ดร.ชลาภรณ์	สุวรรณสัมฤทธิ์	มหาวิทยาลัยราชพฤกษ์
4	ผู้ช่วยศาสตราจารย์ ดร.วัลยา	ชูประดิษฐ์	วิทยาลัยเซาธ์อีสท์บางกอก
5	ผู้ช่วยศาสตราจารย์ ดร.รวมพร	ทองรัศมี โอเนส	วิทยาลัยเซาธ์อีสท์บางกอก
6	ผู้ช่วยศาสตราจารย์ ดร.ทรงยศ	แก้วมงคล	มหาวิทยาลัยนอร์ทกรุงเทพ
7	ผู้ช่วยศาสตราจารย์ ดร.สำเริง	อ่อนสัมพันธุ์	มหาวิทยาลัยราชพฤกษ์
8	ดร.ภูษิตย์	วงษ์เล็ก	วิทยาลัยเซาธ์อีสท์บางกอก
9	ดร.รพีพัฒน์	โสอินทร์	วิทยาลัยเซาธ์อีสท์บางกอก
10	ดร.โศจิลักษณ์	กมลศักดาวิกุล	วิทยาลัยเซาธ์อีสท์บางกอก
11	ดร.วไลพร	ฉายา	วิทยาลัยเซาธ์อีสท์บางกอก
12	ดร.ประทานพร	อุ่นออ	วิทยาลัยเซาธ์อีสท์บางกอก
13	ดร.ชนินทร์	ยาระณะ	มหาวิทยาลัยนอร์ท-เชียงใหม่
14	ดร.จำเนียร	ไตรมาตร	มหาวิทยาลัยนอร์ท-เชียงใหม่
15	ดร.ปฐมพรณ์	อินทรางกูร ณ อยุธยา	มหาวิทยาลัยธนบุรี
16	ดร.กมลภพ	แก้วศรี	มหาวิทยาลัยธนบุรี
17	ดร.อัศวิน	เสนีชัย	มหาวิทยาลัยกรุงเทพสุวรรณภูมิ
18	ดร.ภูวเรศ	อับดุลสตา	สถาบันอาศรมศิลป์

ผู้ทรงคุณวุฒิพิจารณาบทความ

ด้านสังคมศาสตร์และมนุษยศาสตร์

ลำดับ	ชื่อ-สกุล		สถาบัน
1	ศาสตราจารย์ พล.ร.ต.หญิงยุวดี	เปรมวิชัย	วิทยาลัยเซาธ์อีสท์บางกอก
2	รองศาสตราจารย์ ดร.พิธากรณ์	ธนิตเบญจสิทธิ์	มหาวิทยาลัยนอร์ท-เชียงใหม่
3	รองศาสตราจารย์ สุนา	สุทธิเกียรติ	มหาวิทยาลัยธนบุรี
4	รองศาสตราจารย์ ดร.สำราญ	ผลดี	มหาวิทยาลัยธนบุรี
5	รองศาสตราจารย์ ดร.สุภาณี	อินทร์จันทร์	มหาวิทยาลัยธนบุรี
6	รองศาสตราจารย์ ดร.ดวงตา	สราญรมย์	มหาวิทยาลัยราชพฤษ์
7	รองศาสตราจารย์ ดร.โกสุม	สายใจ	มหาวิทยาลัยราชพฤกษ์
8	รองศาสตราจารย์ ศิริ	ภู่พงษ์วัฒนา	มหาวิทยาลัยราชพฤษ์
9	รองศาสตราจารย์ ดร.พิศมัย	จารุจิตติพันธ์	มหาวิทยาลัยนอร์ทกรุงเทพ
10	รองศาสตราจารย์ ดร.ปรียานุช	อภิบุณณโยภาส	มหาวิทยาลัยเกษตรศาสตร์
11	รองศาสตราจารย์ ดร.ทองฟู	ศิริวงศ์	มหาวิทยาลัยเกษตรศาสตร์
12	รองศาสตราจารย์ ดร.อนันต์ชัย	คงจันทร์	จุฬาลงกรณ์มหาวิทยาลัย
13	รองศาสตราจารย์ ดร.จารุวรรณ	ขำเพชร	มหาวิทยาลัยศรีนครินทรวิโรฒ
14	ผู้ช่วยศาสตราจารย์ บงกช	สุทัศน์ ณ อยุธยา	มหาวิทยาลัยนอร์ท-เชียงใหม่
15	ผู้ช่วยศาสตราจารย์ สุชาดา	เมฆพัฒน์	มหาวิทยาลัยนอร์ท-เชียงใหม่
16	ผู้ช่วยศาสตราจารย์ ดร.สมศักดิ์	ตันตาศนี	มหาวิทยาลัยธนบุรี
17	ผู้ช่วยศาสตราจารย์ ดร.อนุพงษ์	อินฟ้าแสง	มหาวิทยาลัยธนบุรี
18	ผู้ช่วยศาสตราจารย์ วารุณี	มิลินทปัญญา	มหาวิทยาลัยธนบุรี
19	ผู้ช่วยศาสตราจารย์ ดร.นฤมล	สุ่นสวัสดิ์	มหาวิทยาลัยธนบุรี
20	ผู้ช่วยศาสตราจารย์ พรพิมล	สัมพันธ์พงศ์	มหาวิทยาลัยราชพฤษ์
21	ผู้ช่วยศาสตราจารย์ ดร.ณัฐวุฒิ	วิเศษ	มหาวิทยาลัยราชพฤษ์
22	ผู้ช่วยศาสตราจารย์ ดร.อาภรณีน์	อินฟ้าแสง	มหาวิทยาลัยราชพฤษ์
23	ผู้ช่วยศาสตราจารย์ ปวรรัตน	เลิศสุวรรณเสรี	มหาวิทยาลัยราชพฤษ์
24	ผู้ช่วยศาสตราจารย์ พนิดา	วัชระรังษี	มหาวิทยาลัยราชพฤษ์
25	ผู้ช่วยศาสตราจารย์ ทิฆัมพร	สุวรรณประทีป	มหาวิทยาลัยราชพฤษ์
26	ผู้ช่วยศาสตราจารย์ ดร.กรัณย์พัฒน์	อิ่มประเสริฐ	มหาวิทยาลัยราชพฤษ์
27	ผู้ช่วยศาสตราจารย์ ดร.ฉัตยาพร	เสมอใจ	มหาวิทยาลัยราชพฤษ์
28	ผู้ช่วยศาสตราจารย์ ดร.พิชิต	รัชตพิบุลภพ	มหาวิทยาลัยราชพฤษ์
29	ผู้ช่วยศาสตราจารย์ สำราญ	จูช่วย	มหาวิทยาลัยราชพฤกษ์
30	ผู้ช่วยศาสตราจารย์ ดร.วีระพันธ์	อนันชัยธวัช	มหาวิทยาลัยฟาร์อีสเทอร์น
31	ผู้ช่วยศาสตราจารย์ สืบพงษ์	พงษ์สวัสดิ์	มหาวิทยาลัยฟาร์อีสเทอร์น

ด้านสังคมศาสตร์และมนุษยศาสตร์ (ต่อ)

ลำดับ	ชื่อ-สกุล		สถาบัน
32	ผู้ช่วยศาสตราจารย์ จันทร์จิตร	เธียรสิริ	มหาวิทยาลัยฟาร์อีสเทอร์น
33	ผู้ช่วยศาสตราจารย์ ดร.วัลยา	ชูประดิษฐ์	วิทยาลัยเซาธ์อีสท์บางกอก
34	ผู้ช่วยศาสตราจารย์ ดร.อำพล	นววงศ์เสถียร	วิทยาลัยเซาธ์อีสท์บางกอก
35	ผู้ช่วยศาสตราจารย์ ดร.ญาณวัฒน์	พลอยเทศ	วิทยาลัยเซาธ์อีสท์บางกอก
36	ผู้ช่วยศาสตราจารย์ ดร.จิระเสกข์	ตรีเมธสุนทร	วิทยาลัยเซาธ์อีสท์บางกอก
37	ผู้ช่วยศาสตราจารย์ ดร.บุษยา	วงษ์ชวลิตกุล	วิทยาลัยเซาธ์อีสท์บางกอก
38	ผู้ช่วยศาสตราจารย์ ดร.สุดาสวรรค์	งามมงคลวงศ์	วิทยาลัยเซาธ์อีสท์บางกอก
39	ผู้ช่วยศาสตราจารย์ ดร.ตรีวิทย์	อัศวศิริศิลป์	วิทยาลัยเซาธ์อีสท์บางกอก
40	ผู้ช่วยศาสตราจารย์ ดร.รวมพร	ทองรัศมี โอเนส	วิทยาลัยเซาธ์อีสท์บางกอก
41	ผู้ช่วยศาสตราจารย์ ดร.สุริยะ	พุ่มเฉลิม	วิทยาลัยเซาธ์อีสท์บางกอก
42	ผู้ช่วยศาสตราจารย์ ดร.เพชรพราวลัย	ถิระวณัฐพงศ์	มหาวิทยาลัยนอร์ทกรุงเทพ
43	ผู้ช่วยศาสตราจารย์ ดร.ทรงยศ	แก้วมงคล	มหาวิทยาลัยนอร์ทกรุงเทพ
44	ผู้ช่วยศาสตราจารย์ ดร.สมยศ	อวเกียรติ	มหาวิทยาลัยนอร์ทกรุงเทพ
45	ผู้ช่วยศาสตราจารย์ ดร.อนันต์	ธรรมชาลัย	มหาวิทยาลัยนอร์ทกรุงเทพ
46	ผู้ช่วยศาสตราจารย์ ดร.สานิต	ศิริวิศิษฐ์กุล	มหาวิทยาลัยนอร์ทกรุงเทพ
47	ผู้ช่วยศาสตราจารย์ ดร.ตระกูล	จิตวัฒนากร	มหาวิทยาลัยนอร์ทกรุงเทพ
48	ผู้ช่วยศาสตราจารย์ ดร.บุษกร	วัฒนบุตร	มหาวิทยาลัยนอร์ทกรุงเทพ
49	ผู้ช่วยศาสตราจารย์ ดร.กรวิก	พรนิมิตร	วิทยาลัยอินเตอร์เทคลำปาง
50	ผู้ช่วยศาสตราจารย์ สุวิทย์	นามบุญเรือง	วิทยาลัยอินเตอร์เทคลำปาง
51	ผู้ช่วยศาสตราจารย์ ดร.อัครเดช	มณีนาค	มหาวิทยาลัยราชภัฏจันทรเกษม
52	ผู้ช่วยศาสตราจารย์ ดร.อรอุมา	ปราชญ์ปรีชา	มหาวิทยาลัยวษ์ชวลิตกุล
53	ผู้ช่วยศาสตราจารย์ ดร.อัจฉราพรรณ	ตั้งจาตุรโสภณ	มหาวิทยาลัยวษ์ชวลิตกุล
54	ผู้ช่วยศาสตราจารย์ ดร.พรมิตร	กุลกาลยืนยง	วิทยาลัยเซาธ์อีสท์บางกอก
55	ดร.พงศ์ศิริ	คำขันแก้ว	มหาวิทยาลัยนอร์ท-เชียงใหม่
56	ดร.จตุพร	วงศ์มหาดเล็ก	มหาวิทยาลัยนอร์ท-เชียงใหม่
57	ดร.ธีระภัทร	ประสมสุข	มหาวิทยาลัยนอร์ท-เชียงใหม่
58	ดร.สุดา	เนตรสว่าง	มหาวิทยาลัยนอร์ท-เชียงใหม่
59	ดร.ฐิติพร	กรัยวิเชียร	มหาวิทยาลัยธนบุรี
60	ดร.พนัส	อุณหบัณฑิต	มหาวิทยาลัยธนบุรี
61	ดร.นันธ์หทัย	อือนอก	มหาวิทยาลัยธนบุรี
62	ดร.ฉัตรธาร	ลิ้มอุปถัมภ์	มหาวิทยาลัยธนบุรี
63	ดร.พิสมัย	เหล่าไทย	มหาวิทยาลัยธนบุรี

ด้านสังคมศาสตร์และมนุษยศาสตร์ (ต่อ)

ลำดับ	ชื่อ-สกุล		สถาบัน
64	ดร.เสาวภา	เมืองแก่น	มหาวิทยาลัยธนบุรี
65	ดร.ฉัตรชัย	เหล่าเขตการณ์	มหาวิทยาลัยธนบุรี
66	ดร.ปริตภา	รุ่งเรืองกุล	มหาวิทยาลัยราชพฤษ์
67	ดร.เศรษฐพงศ์	วัฒนพลาชัยกูร	มหาวิทยาลัยราชพฤษ์
68	ดร.ธนวัฒน์	ทีปะปาล	มหาวิทยาลัยราชพฤษ์
69	ดร.พรรณเพ็ญ	สิทธิพัฒนา	มหาวิทยาลัยราชพฤษ์
70	ดร.ประภัสสร	กิตติมโนรม	มหาวิทยาลัยราชพฤษ์
71	ดร.ศิริเพชร	สุนทรวิภาต	มหาวิทยาลัยราชพฤษ์
72	ดร.ยุทธนาท	บุณยะชัย	มหาวิทยาลัยราชพฤษ์
73	ดร.พรนิภา	จันทร์น้อย	มหาวิทยาลัยฟาร์อีสเทอร์น
74	ดร.ภูษิตย์	วงษ์เล็ก	วิทยาลัยเซาธ์อีสท์บางกอก
75	พล.ต.ดร.อนุชาติ	บุนนาค	วิทยาลัยเซาธ์อีสท์บางกอก
76	ดร.โศจิลักษณ์	กมลศักดาวิกุล	วิทยาลัยเซาธ์อีสท์บางกอก
77	ดร.ณฐา	ธรเจริญกุล	วิทยาลัยเซาธ์อีสท์บางกอก
78	ดร.เอกนรี	ทุมพล	วิทยาลัยเซาธ์อีสท์บางกอก
79	ดร.ปฏิมา	รุ่งเรือง	วิทยาลัยเซาธ์อีสท์บางกอก
80	ดร.นัทธีรา	พุมมาพันธุ์	วิทยาลัยเซาธ์อีสท์บางกอก
81	ดร.ภัทรดา	รุ่งเรือง	วิทยาลัยเซาธ์อีสท์บางกอก
82	ดร.รวมพล	จันทศาสตร์	วิทยาลัยเซาธ์อีสท์บางกอก
83	ดร.สุรัตน์	จันทองปาน	วิทยาลัยเซาธ์อีสท์บางกอก
84	ดร.วไลพร	ฉายา	วิทยาลัยเซาธ์อีสท์บางกอก
85	ดร.วิยะดา	วรานนท์วนิช	มหาวิทยาลัยนอร์ทกรุงเทพ
86	ดร.จริมจิต	เกิดบ้านชัน	มหาวิทยาลัยนอร์ทกรุงเทพ
87	ดร.พัทธ์ธีรา	จิรอุดมสาโรจน์	มหาวิทยาลัยกรุงเทพสุวรรณภูมิ
88	ดร.อนงค์วรรณ	อุประดิษฐ์	วิทยาลัยอินเตอร์เทคลำปาง
89	ดร.วิชญุตร์	งามสะอาด	มหาวิทยาลัยหอการค้าไทย
90	ดร.ธนกร	ลิ้มศรัณย์	มหาวิทยาลัยสยาม
91	ดร.พิเชษฐ์	มุสิกะโปดก	มหาวิทยาลัยสยาม
92	ดร.ธีติมา	ปิยะศิริศิลป์	มหาวิทยาลัยสยาม
93	ดร.เฉลิมพร	เย็นเยือก	มหาวิทยาลัยรังสิต
94	ดร.ธนกฤต	วงศ์มหาเศรษฐ์	มหาวิทยาลัยกรุงเทพ
95	พ.อ.ดร.เสนีย์	พรหมวิวัฒน์	กรมพระธรรมนูญ

ผู้ทรงคุณวุฒิพิจารณาบทความ

ด้านวิทยาศาสตร์และเทคโนโลยี

ลำดับ	ชื่อ-สกุล		สถาบัน
1	รองศาสตราจารย์ ดร.กนก	เจนจิระพงศ์เวช	วิทยาลัยเซาธ์อีสท์บางกอก
2	รองศาสตราจารย์ พรศักดิ์	อรรถวานิช	วิทยาลัยเซาธ์อีสท์บางกอก
3	รองศาสตราจารย์ ดร.สมบัติ	ฑีฆทรัพย์	มหาวิทยาลัยธนบุรี
4	รองศาสตราจารย์ สุรชัย	ธรรมทวีธิกุล	มหาวิทยาลัยธนบุรี
5	รองศาสตราจารย์ ดร.กาญจนา	บุญภักดิ์	สถาบันเทคโนโลยีพระจอมเกล้าเจ้าคุณทหารลาดกระบัง
6	ผู้ช่วยศาสตราจารย์ ดร.สุดาสวรรค์	งามมงคลวงศ์	วิทยาลัยเซาธ์อีสท์บางกอก
7	ผู้ช่วยศาสตราจารย์ ดร.สุริยะ	พุ่มเฉลิม	วิทยาลัยเซาธ์อีสท์บางกอก
8	ผู้ช่วยศาสตราจารย์ ดร.สุโกศล	วโนทยาพิทักษ์	วิทยาลัยเซาธ์อีสท์บางกอก
9	ผู้ช่วยศาสตราจารย์ ดร.ฉันทนา	ปาปัดถา	มหาวิทยาลัยเทคโนโลยีราชมงคลพระนคร
10	ผู้ช่วยศาสตราจารย์ ดร.ณัฐณรงค์	จตุรัส	มหาวิทยาลัยเทคโนโลยีราชมงคลธัญบุรี
11	ผู้ช่วยศาสตราจารย์ สมจินต์	อักษรธรรม	มหาวิทยาลัยธนบุรี
12	ผู้ช่วยศาสตราจารย์ ดร.ธนิต	แต่งศรี	มหาวิทยาลัยธนบุรี
13	ผู้ช่วยศาสตราจารย์ ยอดนภา	เกษเมือง	มหาวิทยาลัยธนบุรี
14	ผู้ช่วยศาสตราจารย์ ดร.เรวดี	ศักดิ์ดุลยธรรม	มหาวิทยาลัยราชพฤกษ์
15	ผู้ช่วยศาสตราจารย์ วลัยนุช	สกุลนุ้ย	มหาวิทยาลัยราชพฤกษ์
16	ผู้ช่วยศาสตราจารย์ ดร.พงศ์กร	จันทราช	มหาวิทยาลัยฟาร์อีสเทอร์น
17	ผู้ช่วยศาสตราจารย์ สุรเดช	บุญลือ	มหาวิทยาลัยนอร์ทกรุงเทพ
18	ดร.วิชญุตร์	งามสะอาด	มหาวิทยาลัยหอการค้าไทย
19	ดร.โสภิดา	ท้วมมี	มหาวิทยาลัยพระจอมเกล้าพระนครเหนือ
20	ดร.วรฤทัย	ชูเทียร	มหาวิทยาลัยศิลปากร
21	ดร.ปรัช	บุญแซม	มหาวิทยาลัยราชภัฏนครราชสีมา
22	ดร.ปริญ	วีรพงษ์	มหาวิทยาลัยเทคโนโลยีราชมงคลธัญบุรี
23	ดร.วฤต	ศิลป์ศรีกุล	มหาวิทยาลัยนอร์ท-เชียงใหม่
24	ดร.มยุขพันธุ์	ไชยมั่นคง	มหาวิทยาลัยธนบุรี
25	ดร.รสสุคนธ์	ทับพร	มหาวิทยาลัยราชพฤกษ์
26	ดร.สุพัฒนวรี	ทิพย์เจริญ	มหาวิทยาลัยฟาร์อีสเทอร์น
27	ดร.กุสุมาลย์	น้อยผา	มหาวิทยาลัยทักษิณ
28	ดร.พรวิชัย	เต็มบุตร	มหาวิทยาลัยทักษิณ
29	ดร.รวมพล	จันทศาสตร์	วิทยาลัยเซาธ์อีสท์บางกอก
30	ดร.สุรัตน์	จันทองปาน	วิทยาลัยเซาธ์อีสท์บางกอก

ด้านวิทยาศาสตร์และเทคโนโลยี (ต่อ)

ลำดับ	ชื่อ-สกุล		สถาบัน
31	ดร.ทรงพล	นคเรศเรืองศักดิ์	วิทยาลัยเซาธ์อีสท์บางกอก
32	ดร.ธีระพล	ลิ้มศรัทธา	วิทยาลัยเซาธ์อีสท์บางกอก
33	ดร.เอกนรี	ทุมพล	วิทยาลัยเซาธ์อีสท์บางกอก

คำกล่าวรายงาน
การประชุมวิชาการระดับชาติและนานาชาติ เบญจมิตรวิชาการ ครั้งที่ 11
“การเปลี่ยนผ่านสู่วิถีปกติใหม่”

โดย
ศาสตราจารย์ พลเรือตรีหญิง ยุวดี เปรมวิชัย
ประธานคณะอนุกรรมการจัดการประชุมฯ

วันพฤหัสบดี ที่ 27 พฤษภาคม 2564
ณ วิทยาลัยเซาธ์อีสท์บางกอก วิทยาเขตบางนา กรุงเทพฯ (ออนไลน์)

เรียน อธิการบดีวิทยาลัยเซาธ์อีสท์บางกอก และ ดร.สมเกียรติ ตั้งกิจวาณิชย์

ในนามของคณะกรรมการจัดงานการประชุมวิชาการระดับชาติและนานาชาติ เบญจมิตรวิชาการ ครั้งที่ 11 ขอขอบพระคุณท่านที่ให้เกียรติมาเป็นประธานในพิธีการเปิดงานประชุมและนำเสนอผลงานวิจัย ภายใต้กรอบ “การเปลี่ยนผ่านสู่วิถีปกติใหม่” ซึ่งในปีนี้วิทยาลัยเซาธ์อีสท์บางกอก เป็นเจ้าภาพในการจัดการประชุม

การเปลี่ยนผ่านสู่วิถีปกติใหม่ หมายถึง การเปลี่ยนรูปแบบการดำเนินชีวิตอย่างใหม่ที่แตกต่างจากเดิม อันเนื่องจากมีบางสิ่งมากระทบ จนทำให้วิถีหรือแบบแผนและแนวทางปฏิบัติที่สังคมคุ้นเคยปกติและคาดหมายล่วงหน้าได้ ต้องเปลี่ยนแปลงไปสู่วิถีใหม่ ภายใต้หลักมาตรฐานใหม่ที่ไม่คุ้นเคย เกิดการปรับหาวิถีการดำรงชีวิตแบบใหม่เพื่อให้ชีวิตปลอดภัย ควบคู่ไปกับความพยายามรักษาและฟื้นฟูศักยภาพทางเศรษฐกิจและธุรกิจ นำไปสู่การสรรค์สร้างสิ่งใหม่ เทคโนโลยีใหม่ มีการปรับแนวคิด วิสัยทัศน์ วิธีการจัดการ พฤติกรรม ทั้งในด้านอาหาร การแต่งกาย การรักษาสุขอนามัย การศึกษาเล่าเรียน การทำธุรกิจ ฯลฯ จนในที่สุดเมื่อเวลาผ่านไปก็จะเกิดความคุ้นชินจนกลายเป็นส่วนหนึ่งของวิถีชีวิตปกติของผู้คนในสังคม

สถาบันอุดมศึกษาเป็นส่วนสำคัญของสังคม ที่ต้องปรับแบบแผนและแนวปฏิบัติเพื่อให้การศึกษา มีการพัฒนาสามารถเปลี่ยนผ่าน ได้อย่างเหมาะสมเพื่อสู่วิถีปกติใหม่พร้อมกับทุก ๆ ส่วนของสังคม การศึกษาวิจัยเพื่อการเปลี่ยนผ่านสู่วิถีปกติใหม่ เป็นสิ่งจำเป็นต่อวงวิชาการอย่างยิ่ง

ดังนั้น การประชุมวิชาการระดับชาติและนานาชาติ เบญจมิตรวิชาการ ครั้งที่ 11 ภายใต้กรอบ “การเปลี่ยนผ่านสู่วิถีปกติใหม่” จึงมีวัตถุประสงค์เพื่อให้นักวิชาการ คณาจารย์ นักศึกษา และบุคคลทั่วไปที่สนใจ ได้มีเวทีในการนำเสนอผลงานวิชาการระดับชาติและระดับนานาชาติ ครอบคลุมสาขาศึกษาศาสตร์ สาขาสังคมศาสตร์ สาขามนุษยศาสตร์ และสาขาวิทยาศาสตร์และเทคโนโลยี อีกทั้งยังเป็นสื่อกลางแลกเปลี่ยนความรู้ และประสบการณ์ด้านวิชาการและงานวิจัย รวมถึงเป็นการสร้างความร่วมมือกับภาคีเครือข่าย อันจะนำไปสู่การเผยแพร่ผลงานที่เป็นประโยชน์ต่อการพัฒนาสังคม ในยุคของการเปลี่ยนผ่านสู่วิถีปกติใหม่นี้

การประชุมครั้งนี้ ประกอบด้วยนักวิชาการ นักวิจัยนักศึกษาระดับบัณฑิตศึกษาทั้งจากมหาวิทยาลัยเอกชนและมหาวิทยาลัยของรัฐ และบุคคลทั่วไป โดยมีบทความวิจัยที่เข้าร่วมการนำเสนอทั้งสิ้น จำนวน 430 บทความ แบ่งเป็น บทความวิจัยระดับชาติจำนวน 375 บทความ และบทความวิจัยระดับนานาชาติ จำนวน 55 บทความ

อนึ่ง การจัดการประชุมครั้งนี้ เป็นไปได้ด้วยดี เนื่องมาจากการร่วมมือและได้รับการสนับสนุนจากสมาชิกเครือข่ายเบญจมิตรวิชาการ ซึ่งประกอบด้วย มหาวิทยาลัยธนบุรี มหาวิทยาลัยนอร์ทกรุงเทพ มหาวิทยาลัยนอร์ท-เชียงใหม่ มหาวิทยาลัยราชพฤกษ์ มหาวิทยาลัยกรุงเทพสุวรรณภูมิ มหาวิทยาลัยฟาร์อีสเทอร์น วิทยาลัยอินเตอร์เทคลำปาง และวิทยาลัยเซาธ์อีสท์บางกอก

ในโอกาสนี้ ขอเรียนเชิญท่านประธานในพิธี กรุณากล่าวเปิดการประชุมวิชาการระดับชาติและนานาชาติ เบญจมิตรวิชาการ ครั้งที่ 11 เพื่อเป็นเกียรติแก่ผู้ร่วมงานและคณะกรรมการจัดการประชุมต่อไป

คำกล่าวเปิดงาน
การประชุมวิชาการระดับชาติและนานาชาติ เบญจมิตรวิชาการ ครั้งที่ 11
“การเปลี่ยนผ่านสู่วิถีปกติใหม่”

โดย
ดร.สมศักดิ์ รุ่งเรือง อธิการบดีวิทยาลัยเซาธ์อีสท์บางกอก

วันพฤหัสบดีที่ 27 พฤษภาคม 2564
ณ วิทยาลัยเซาธ์อีสท์บางกอก วิทยาเขตบางนา กรุงเทพฯ (ออนไลน์)

ท่านผู้ทรงคุณวุฒิ ท่านวิทยากร คณาจารย์ แขกผู้มีเกียรติและผู้เข้าร่วมงานทุกท่าน

กระผม ดร.สมศักดิ์ รุ่งเรือง อธิการบดีวิทยาลัยเซาธ์อีสท์บางกอก ซึ่งรับหน้าที่เป็นเจ้าภาพหลักในการจัดประชุมวิชาการระดับชาติและนานาชาติเบญจมิตรวิชาการ ครั้งที่ 11 ณ วิทยาลัยเซาธ์อีสท์บางกอก วิทยาเขตบางนา ในวันนี้

จากการรายงานของรองอธิการบดีฝ่ายวิจัยและพัฒนา ท่านทั้งหลายคงมีความเข้าใจตรงกันว่าสถาบันอุดมศึกษามีบทบาทสำคัญในการสร้างและถ่ายทอดองค์ความรู้ต่าง ๆ เพื่อให้เกิดการใช้งานที่เป็นประโยชน์ต่อสังคมและประเทศชาติ เช่นเดียวกันกับประเด็นการประชุมในวันนี้ “การเปลี่ยนผ่านสู่วิถีปกติใหม่” ที่ทุกท่านจะได้รับการถ่ายทอดองค์ความรู้และการขยายความรู้ในประเด็นต่าง ๆ ในการปาฐกถาพิเศษจากวิทยากรผู้ทรงคุณวุฒิเรื่อง “การวิจัยและพัฒนาเพื่อสร้างนวัตกรรมสังคมสู่การปรับตัวที่ยั่งยืน” ที่จะทำให้ทุกท่านเกิดการพัฒนาวิทยาการให้เจริญก้าวหน้า มีความทันสมัยและสามารถบูรณาการองค์ความรู้ทางวิชาการ วิจัยและการบริการวิชาการ เพื่อให้เกิดการนำไปใช้ประโยชน์ต่อสังคมต่อไป

กระผมขอขอบคุณ ท่านวิทยากร คณะกรรมการจัดงาน บุคลากรและเจ้าหน้าที่ทุกฝ่ายที่มีส่วนทำให้การจัดประชุมในวันนี้ลุล่วงไปด้วยดี และขอเปิดการประชุมวิชาการระดับชาติและนานาชาติ เบญจมิตรวิชาการครั้งที่ 11 ณ บัดนี้ ขอบคุณครับ

กำหนดการ
การประชุมวิชาการระดับชาติและนานาชาติ เบญจมิตรวิชาการ ครั้งที่ 11
“การเปลี่ยนผ่านสู่วิถีปกติใหม่”

วันพฤหัสบดีที่ 27 พฤษภาคม 2564

ณ วิทยาลัยเซาธ์อีสท์บางกอก วิทยาเขตบางนา กรุงเทพฯ (ออนไลน์)

08.00-08.50 น. ผู้เข้าร่วมการประชุมเข้าร่วมพิธีเปิด และชมวิดีทัศน์แนะนำวิทยาลัยเซาธ์อีสท์บางกอก

08.50-09.00 น. **กล่าวรายงาน** การประชุมวิชาการระดับชาติและนานาชาติ เบญจมิตรวิชาการครั้งที่ 11
โดย ศาสตราจารย์ พลเรือตรีหญิง ยุวดี เปรมวิชัย
รองอธิการบดีฝ่ายวิจัยและพัฒนา วิทยาลัยเซาธ์อีสท์บางกอก

09.00-09.15 น. **พิธีเปิด** การประชุมวิชาการระดับชาติและนานาชาติ เบญจมิตรวิชาการครั้งที่ 11 และพิธีมอบรางวัลบทความวิจัยดีเด่น
โดย ดร.สมศักดิ์ รุ่งเรือง
อธิการบดี วิทยาลัยเซาธ์อีสท์บางกอก

09.15-10.45 น. **ปาฐกถาพิเศษ** เรื่อง “การวิจัยและพัฒนาเพื่อสร้างนวัตกรรมสังคมสู่การปรับตัวที่ยั่งยืน”
โดย ดร.สมเกียรติ ตั้งกิจวานิชย์
ประธานสถาบันวิจัยเพื่อการพัฒนาประเทศไทย (ทีดีอาร์ไอ)

10.45-12.00 น. การนำเสนอผลงานวิจัยภาคบรรยาย (ช่วงที่ 1)
- ระดับชาติ (National)
  - กลุ่มที่ 1 ศึกษาศาสตร์
  - กลุ่มที่ 2 สังคมศาสตร์
  - กลุ่มที่ 3 มนุษยศาสตร์
  - กลุ่มที่ 4 วิทยาศาสตร์และเทคโนโลยี

12.00- 13.00 น. พักรับประทานอาหารกลางวัน

13.00-16.30 น. การนำเสนอผลงานวิจัยภาคบรรยาย (ช่วงที่ 2)
- ระดับชาติ (National)
  - กลุ่มที่ 1 ศึกษาศาสตร์
  - กลุ่มที่ 2 สังคมศาสตร์
  - กลุ่มที่ 3 มนุษยศาสตร์
  - กลุ่มที่ 4 วิทยาศาสตร์และเทคโนโลยี
- ระดับนานาชาติ (International)

สารบัญ

ชื่อบทความ	ผู้เขียน	หน้า
ปัจจัยที่มีผลต่อการยื่นแบบภาษีเงินได้บุคคลธรรมดาผ่านทางออนไลน์ในกรุงเทพมหานคร	รุจิรัตน์ ปาลีพัฒน์สกุล ปรียานุช กิจรุ่งโรจน์เจริญ ภูริภัทร จ่าอินทร์	1
คุณภาพกำไรและผลการดำเนินงานกับอัตราการจ่ายเงินปันผล บริษัทจดทะเบียนในตลาดหลักทรัพย์แห่งประเทศไทย : กรณีศึกษากลุ่มตลาดหลักทรัพย์ เอ็ม เอ ไอ (MAI)	กัญญาวีร์ วงค์เสือ จุฑารัตน์ โกศิริ ปิยนุช บริพันธ์ พจมาลย์ คเนจร	11
ความเข้าใจเกี่ยวกับการชำระภาษีเงินได้บุคคลธรรมดาของผู้เสียภาษีใน ตำบลมะขามเตี้ย เขตอำเภอเมือง จังหวัดสุราษฎร์ธานี	ภรณ์พิน คงทอง ประภาศรี เขียวคง จุฑามาศ เค้พวง	26
ปัจจัยที่ส่งผลต่อความผูกพันองค์กรของคนเก่งในระบบราชการผู้ที่มีผลสัมฤทธิ์สูง กรณีศึกษา ส่วนราชการที่เข้าร่วมโครงการระบบราชการผู้ที่มีผลสัมฤทธิ์สูง	พรภวิษย์ ดีใจ	40
ปัจจัยที่มีอิทธิพลต่อการบริโภคขนมไทยของกลุ่มวัยรุ่น ในเขตหนองแขม กรุงเทพมหานคร	ธนวรรณ แฉ่งขำโฉม พรทิพย์ สุขจำลอง	58
การศึกษาความสัมพันธ์ระหว่างสภาพแวดล้อมในการทำงานกับความเครียดของพนักงานฝ่ายผลิต	ณัฐชฎา พิมพาภรณ์ เพียร โตท่าโรง นิพล เติมทรัพย์	69
การศึกษาความเสี่ยงด้านสุขภาพจากการทำงานของพนักงานแม่บ้าน	ณัฐชฎา พิมพาภรณ์ รัชเมธี รชตวัฒนกุล จาฤก รอดพิมพ์	83
การปรับปรุงคลังสินค้าเพื่อเพิ่มประสิทธิภาพกรณีศึกษาบริษัท เอบีซี จำกัด	นตา เตชะบุญมาส ปีติคนธ์ วิเชียร เบญจมาศ รอดเจริญ	96
การประเมินคุณภาพการบริการของบริษัทผู้ผลิตและผู้จัดจำหน่ายเฟอร์นิเจอร์ตกแต่งภายในด้วยแบบจำลอง SERVQUAL	ชัยยะเนตร ถาพินนา ณัฐชฎา พิมพาภรณ์ นราชัย ภารสำราญ	109

ชื่อบทความ	ผู้เขียน	หน้า
การปรับกลยุทธ์การตลาดของธุรกิจจัดเลี้ยงในช่วงสถานการณ์ Covid-19	วันธงชัย ชีวะกลินศักดิ์	127
การศึกษาการรับรู้ความเสี่ยงอันตรายจากโรคออฟฟิศซินโดรมของพนักงาน กรณีศึกษาอุตสาหกรรมผลิตเครื่องสำอาง	ธัญญารัตน์ อัศวจุฬามณี ณัฐชฎา พิมพาภรณ์ รัชเมธี รชตวัฒนกุล พนิดา ดำยศ ฤาชัย ระงับทุกข์	141
ความพึงพอใจตามนโยบาย “เราไม่ทิ้งกัน” ต่อผู้ได้รับผลกระทบจากสถานการณ์ โควิด 19 ของประชาชนในเขตหนองแขม	ศศิธร เปอร์เขียว จิดาภา อุ้ยศิริพร สาธิต โกมลหทัย	155
การพัฒนาความฉลาดทางอารมณ์และทักษะการอ่านวิเคราะห์ของนักศึกษาระดับปริญญาตรี มหาวิทยาลัยเอกชนแห่งหนึ่ง โดยการจัดการเรียนรู้แบบใช้ปัญหาเป็นฐาน	รัชนีภรณ์ คล่องแคล่ว เกศกนก สาพิมพ์	170
การลดต้นทุนการดำเนินงานภายในคลังสินค้า กรณีศึกษา บริษัท เคอาร์ที คอร์ปอเรชั่น จำกัด	วรรณิศา แก้วบัว คงศักย์ ล้อเลิศรัตนะ รวมพล จันทศาสตร์	190
การวิเคราะห์องค์ประกอบเชิงสำรวจของการตัดสินใจเลือกใช้บริการขนส่งเอกชน : กรณีศึกษาผู้ประกอบการธุรกิจขายสินค้าออนไลน์ในจังหวัดสมุทรสาคร	อดิศักดิ์ ทูลธรรม สุรินทร์ สายสิน ปฏิพัฒน์ แย้มชุติเกิดมณี สุริมาศ นาครอด จงรักษ์ สุนทรวาที	200
ปัจจัยที่มีผลต่อการตัดสินใจซื้อเสื้อผ้าจากการนำเสนอสดทางสื่อสังคมออนไลน์	จารุนันท์ ชูทอง พัฒน์ พัฒนรังสรรค์	210
กระบวนการตัดสินใจซื้อสินค้าออนไลน์ของเพศหญิงวัยทำงานในกรุงเทพมหานคร	จันทราภรณ์ สีสวย อมรรัตน์ หงษ์ทอง ยาวาเฮ ยูโซ	222
ศึกษาสภาพปัญหาและแนวทางการแก้ไข การใช้งานระบบสารบรรณอิเล็กทรอนิกส์ ของบุคลากรภายในวิทยาลัยอาชีวศึกษา สุราษฎร์ธานี	วาทินี พันธุ์ที ผการัตน์ สอนประสม สุดารัตน์ เพชรมณี	235

ชื่อบทความ	ผู้เขียน	หน้า
การรับรู้การใช้บริการชำระสินค้าผ่าน Mobile Banking ของประชาชน ในเขตลาดกระบัง กรุงเทพมหานคร	สมภาร ปอสูงเนิน ยศธนา กาแก้ว	250
การเปรียบเทียบพลังงานทางเลือกเพื่อลดต้นทุน กรณีศึกษา : บริษัท โปรทรานสปอร์ต จำกัด	วันวิสา ด่วนตระกูลศิลป์ พิมพ์ชนก ทองสถิตย์	258
อุปสงค์การส่งออกเหล็กเส้นของไทยไปยังประเทศในกลุ่ม CLMV	จริยา สุริยะพรม ศรีอร สมบูรณ์ทรัพย์	266
ความคิดเห็นของญาติผู้ต้องขังต่อคุณภาพการบริการเรือนจำกลาง จังหวัดสุราษฎร์ธานี	อภิชญา ไตรอภิรักษ์ ภานุพงศ์ ภูมิไชยา นรารัตน์ เกื้อทอง	278
การวัดความรู้นักบัญชีเกี่ยวกับภาษีมูลค่าเพิ่ม	เมทินี นาครอด อรวรรณ ผึ่งแช่ม วาทินี พันธุ์ที	289
การศึกษาความพึงพอใจของผู้ใช้บริการขนส่งพัสดุไทย กรณีศึกษา บริษัทขนส่งเอกชนแห่งหนึ่ง ในเขตลาดกระบัง	กมลลักษณ์ บุญธรรม นราวดี สมชาติ พิศุทธิ์ ตั้งเด่นชัย	305
ปัจจัยที่มีอิทธิพลต่อผลตอบแทนของหุ้นสามัญของบริษัทจดทะเบียนในตลาดหลักทรัพย์แห่งประเทศไทย	พิมลพรรณ ชัยชนะ พัทธ์ธีรา จิรอุดมสาโรจน์ ปติ พุทธวิบูลย์	316
ปัจจัยในการเลือกใช้บริการร้านกาแฟ ตรายี่ห้อหนึ่ง ในสถานีบริการน้ำมัน ปตท. ในเขต จังหวัดชลบุรี	อังคณา อินเสือ อรพินธ์ วิบูลไพราม ณัฏฐนิช จันทร์อิทธิ อรัญญา จันทร์เศษ	327
การลดต้นทุนการขนส่งโดยการจัดเส้นทางพาหนะที่เหมาะสมกรณีศึกษา : บริษัทเอกชนแห่งหนึ่ง	ณัฏฐชัย สุทธิผล ณัฐพล ศรีเนห์ ณัฐรัตน์ ยืนยง	343
แรงจูงใจในการเสี่ยงโชคในสลากกินแบ่งรัฐบาลของประชาชนผู้มีรายได้ประจำในเขตบางรัก	อังคณา อินเสือ เฉลิมชัย เปี่ยมน้ำ จรรยาวรรณ อุ้ยศิริพร เดือนเต็ม คำเพ็ชร	359

ชื่อบทความ	ผู้เขียน	หน้า
ปัจจัยด้านข้อมูลทางการเงินที่ส่งผลต่อมูลค่าหลักทรัพย์ตามราคาตลาดของบริษัทจดทะเบียนในตลาดหลักทรัพย์แห่งประเทศไทย	สุภาพร พลัดภูมิ พัทธ์ธีรา จิรอุดมสาโรจน์	375
ปัจจัยที่มีอิทธิพลต่อมูลค่ากิจการของบริษัทจดทะเบียนในตลาดหลักทรัพย์แห่งประเทศไทย	จุฑามาศ พูลทวี พัทธ์ธีรา จิรอุดมสาโรจน์ วันเพ็ญ วศินารม	392
คุณภาพการให้บริการที่มีผลต่อการตัดสินใจใช้บริการของบริษัทขนส่งเอกชนแห่งหนึ่งในเขตอำเภอบางปะกง จังหวัดฉะเชิงเทรา	ตวงรัตน์ คุณสุทธิ์ ราณี ศรีท้าว นันทพงษ์ กรุดนิ่ม อัศวิน เสนีชัย	405
การศึกษาการออกแบบบรรจุภัณฑ์ของที่ระลึกเพื่อการท่องเที่ยวในจังหวัดสมุทรสงคราม	วัฒนา พุทธแนวนุช เกียรติศักดิ์ ภักดี อิทธิกร คำไล้ พัทธนันท์ ตั้งวรรณวิทย์	416
รูปแบบกิจกรรมการท่องเที่ยวเพื่อจัดทำเส้นทางจักรยานเพื่อการท่องเที่ยว กรณีศึกษา: อำเภอนครชัยศรี จังหวัดนครปฐม	ศรุตยา ทองหุ้ม อิทธิกร คำไล้ พัทธนันท์ ตั้งวรรณวิทย์ อลิสา จินดาประเสริฐ	427
ปัจจัยแห่งความสำเร็จของธุรกิจโฮมสเตย์ กรณีศึกษาตำบลบางน้ำผึ้ง อำเภอพระประแดง จังหวัดสมุทรปราการ	วนัชพร ชนะจิตต์ ญาดา ยศกำธรกุล มงคลชัย แสงสว่าง วุฒิ วัชโรดมประเสริฐ	442
ปัจจัยที่มีอิทธิพลต่ออัตราการจ่ายเงินปันผลของบริษัทจดทะเบียนในตลาดหลักทรัพย์แห่งประเทศไทย : กรณีศึกษากลุ่มตลาดหลักทรัพย์ เอ็ม เอ ไอ (MAI)	อาหามะ ลงแม พัทธ์ธีรา จิรอุดมสาโรจน์	449
โครงสร้างผู้ถือหุ้นที่มีอิทธิพลต่อค่าธรรมเนียมการสอบบัญชี	รัตนา หมู่โสภณ พัทธ์ธีรา จิรอุดมสาโรจน์	463
การพัฒนาการตลาดการท่องเที่ยวของผู้สูงอายุในประเทศไทย	วราพร กลิ่นศรีสุข ชลกนก โฆษิตคณิน	471

[31] Ong Chun Lin, Hassanudin Mohd Thas Thaker, Ahmad Khaliq, Mohamed Asmy Mohd Thas Thaker. "Faculty of Business, Economics and Accounting," HELP University, Malaysia, 2014.

[32] Rozeff SM. Growth, "beta and agency cost as determinants of dividend payout ratios," J Finance Res, No. 5, pp. 411-33, 1982.

[33] Saima Nasir Chaudry, Sajid Iqbal & Maheen Butt, "Dividend Policy, Stock Price Volatility & Firm Size Moderation:Investigation of Bird in Hand Theory in Pakistan," *Research Journal of Finance and Accounting*, 2015.

[34] Shi, L., "*Firm-level factors affecting dividend payout in logistics sector in China and Thailand*," [Online]. Available:http://utcc2.utcc.ac.th/utccijbe/_uploads/InProcess/201607/firm-level%20factors%20affecting%20dividend%20payout%20in%20logistics%20sector%20in%20China%20and%20Thailand.pdf.

โครงสร้างผู้ถือหุ้นที่มีอิทธิพลต่อค่าธรรมเนียมการสอบบัญชี

Shareholder Structure Influencing In Shareholder AREHOLDER STRUCTURE INFLUENCING AUDIT FEE

รัตนา หมู่โสภณ$_1$ ดร.พัทธ์ธีรา จิรอุดมสาโรจน์$_2$

1คณะบัญชี, มหาวิทยาลัยกรุงเทพสุวรรณภูมิ, Phatteera.n@gmail.com

2คณะบัญชี, มหาวิทยาลัยกรุงเทพสุวรรณภูมิ, Phatteera.n@gmail.com

บทคัดย่อ

งานวิจัยนี้ มีวัตถุประสงค์ เพื่อศึกษาโครงสร้างผู้ถือหุ้นที่มีอิทธิพลต่อค่าธรรมเนียมการสอบบัญชีบริษัทที่จดทะเบียนในตลาดหลักทรัพย์แห่งประเทศไทยในกลุ่ม เอ็ม เอ ไอ (MAI) ที่มิใช่กลุ่มธุรกิจการเงินโดยศึกษาระหว่างปี พ.ศ. 2558-2562 จำนวน 101 ผลการวิจัยพบว่า ผู้ถือหุ้นรายย่อย และอัตราหนี้สินมีอิทธิพลในเชิงบวกกับค่าธรรมเนียมการสอบบัญชี อย่างไรก็ตามผู้ถือหุ้นรายใหญ่ ผู้ถือหุ้นที่เป็นคณะกรรมการ ผู้ถือหุ้นที่เป็นสถาบันการเงิน และขนาดของกิจการไม่มีอิทธิกับค่าธรรมเนียมการสอบบัญชี ผลการศึกษาสามารถใช้เป็นข้อมูลให้ผู้สอบบัญชีใช้เป็นแนวทางกำหนดค่าธรรมเนียมการสอบบัญชี

คำหลัก: โครงสร้างผู้ถือหุ้น ค่าธรรมเนียมการสอบบัญชี

Abstract

This research aimed to study shareholder structure influencing audit fees of listed companies in the Stock Exchange of Thailand (MAI). That is not a financial business group by studying 101 samples during the year 2015-2019. The research results were found that Minor shareholders And debt rates have a positive influence on audit fees. However, the major shareholder Board of Directors Shareholders who are financial institutions And the size of the entity does not influence the audit fee. The study results can serve as information for the auditor to use as a guide to setting audit fees.

Keywords: shareholder structure, audit fee

ความเป็นมาและความสำคัญของปัญหา

การสอบบัญชี (Auditing) คือ การตรวจสอบสมุดบัญชีเอกสารประกอบการลงบัญชี และหลักฐานอื่น ๆ โดยผู้ประกอบวิชาชีพสอบบัญชีตามแนวทางปฏิบัติงานวิชาชีพได้กำหนดเป็นมาตรฐานไว้เพื่อที่ผู้สอบบัญชีจะ

สามารถวินิจฉัย และแสดงความเห็นได้ว่างบการเงินที่กิจการจัดทำขึ้นมีความถูกต้องตามที่ควรในสาระสำคัญตามหลักการบัญชีที่รับรองทั่วไปเพียงใดหรือไม่ และงบการเงินดังกล่าวได้แสดงข้อมูลที่จำเป็นเพื่อผู้อ่านงบการเงินได้ทราบอย่างเพียงพอแล้วหรือไม่ นอกจากนั้นผู้สอบบัญชียังเสนอข้อสังเกตต่อผู้บริหารงานของกิจการเพื่อให้ทราบถึงข้อบกพร่องเกี่ยวกับการควบคุมภายในของกิจการ และบางครั้งการตรวจสอบยังช่วยให้ผู้สอบบัญชีสามารถรายงานการทุจริตในกิจการให้ผู้บริหารได้ทราบ ด้วยการตรวจสอบบัญชีมีความสำคัญต่อวงการธุรกิจ เมื่อได้รับความเชื่อถือจากบุคคลที่เกี่ยวข้องความเห็นของผู้สอบบัญชีเกี่ยวกับงบการเงิน ย่อมสืบเนื่องมาจากความเชื่อถือในคุณสมบัติ และความสามารถของผู้สอบบัญชีในฐานะผู้เชี่ยวชาญด้านบัญชีผลงานของผู้สอบบัญชีเป็นที่น่าเชื่อถือได้ต้องสร้างความเชื่อมั่นแก่ผู้ใช้งบการเงินเกี่ยวกับความรู้ความสามารถ และเป็นอิสระในวิชาชีพสมาคมวิชาชีพ และสถาบันควบคุมได้กำหนดมาตรฐานการสอบบัญชีและมรรยาทของผู้สอบบัญชีไว้เป็นบรรทัดฐานให้ผู้สอบบัญชีถือปฏิบัติช่วยเพิ่มความเชื่อถือในคุณภาพของวิชาชีพ และการรักษามาตรฐานของวิชาชีพให้อยู่ในระดับเดียวกัน (นางอารีรัตน์ พันธุ์ไพโรจน์, 2558)

โครงสร้างของผู้ถือหุ้นผ่านการถือหุ้นที่มากขึ้นอาจต้องใช้ระบบการติดตามควบคุมที่แตกต่างจากโครงสร้างผู้ถือหุ้นที่น้อย หรือไม่ซับซ้อน บริษัทที่มีผู้ถือหุ้นใหญ่กระจุกตัวโดยพิจารณาจากการถือหุ้นทั้งทางตรงและทางอ้อมมากกว่าร้อยละ 50 มักกระทำตนเป็นผู้บริหารกิจการเสียเอง อันส่งผลให้มีต้นทุนในการติดตามผลต่ำกว่ากรณีการจ้างตัวแทนหรือจ้างผู้บริหารมืออาชีพมาดำเนินการแทนผู้ถือหุ้นใหญ่ เนื่องด้วยการสอบบัญชีช่วยทำให้งบการเงินแสดงรายการด้วยความถูกต้อง และสร้างความน่าเชื่อถือก่อนนำเสนอ และเผยแพร่แก่สาธารณะชน จึงเป็นไปได้ว่าการสอบบัญชีเปรียบเสมือนเป็นเครื่องมือสำหรับการติดตามผลเพื่อป้องกันปัญหาตัวแทน (ธเรศ สันตติวงศ์ไชย, 2560)

งานวิจัยในครั้งนี้ สนใจการศึกษาเรื่องทฤษฎีตัวแทน Jensen and Meckling (1976) ที่กล่าวว่า การที่ผู้ถือหุ้นที่เป็นเจ้าของกิจการที่เรียกว่า ตัวการ (Principal) มิได้บริหารงานด้วยตนเองแต่จ้างผู้บริหารมืออาชีพ ที่เรียกว่า ตัวแทน (Agency) เพื่อมาบริหารกิจการแทนตนเอง จึงเกิดปัญหาตัวแทน (Agency Problem) สืบเนื่องจากผู้บริหารที่กิจการว่าจ้างมาไม่ได้ทำงานเพื่อประโยชน์สูงสุดแก่ผู้ถือหุ้น แต่มุ่งบริหารงานเพื่อให้ตนเองได้รับผลประโยชน์จากการบริหารงาน เพื่อป้องกันปัญหาจากตัวแทนจึงต้องมีระบบการติดตามผล (Monitoring) การปฏิบัติงานของตัวแทนที่มีประสิทธิภาพโดยค่าธรรมเนียมการสอบบัญชีเป็นการกำหนดค่าธรรมเนียมโดยอ้างอิงจากความเสี่ยงของงานจากการประเมินความเสี่ยงของผู้สอบบัญชีในขั้นตอนการประเมินความเสี่ยงในการตรวจสอบบัญชีและความต้องการของลูกค้าที่มากกว่ามาตรฐานการปฏิบัติ เพื่อวางแผนการตรวจสอบบัญชี ซึ่งค่าธรรมเนียมการสอบบัญชีก็ถือเป็นค่าใช้จ่ายที่สำคัญรายการหนึ่ง เนื่องจากกิจการจะต้องจัดทำงบการเงินเป็นประจำทุกปี หรือทุกรายไตรมาสในส่วนของกิจการที่จดทะเบียนในตลาดหลักทรัพย์แห่งประเทศไทย โดยกิจการจะใช้บริการผู้สอบบัญชีรับอนุญาตเพื่อตรวจสอบหรือสอบทานงบการเงิน ถ้ากิจการสามารถบริหารค่าใช้จ่ายดังกล่าวให้ลดลงได้ก็จะเป็นประโยชน์แก่กิจการในแง่ของการบริหารต้นทุนในการดำเนินงาน โดยในปัจจุบันจะเห็นได้ว่าในการดำเนินธุรกิจ กิจการต่างๆ มีแนวโน้มที่ต้นทุนในการดำเนินงานจะสูงขึ้นเรื่อยๆ ผู้บริหารจึงควรบริหารต้นทุนในการดำเนินงาน ซึ่งการมีอันดับความน่าเชื่อถือที่ดีจะสามารถช่วยให้กิจการมีต้นทุนกู้ยืมที่ต่ำลง อีกทั้งยังรวมถึงการ

ที่ค่าธรรมเนียมการสอบบัญชีจะมีโอกาสลดลงอย่างเหมาะสมสอดคล้องกับความเสี่ยงของกิจการ (นางสาวชลธิชา ปานขวัญ, 2558)

เพื่อศึกษาปัจจัยที่มีอิทธิต่อมูลค่ากิจการของบริษัทที่จดทะเบียนในตลาดหลักทรัพย์แห่งประเทศไทยในกลุ่ม เอ็ม เอ ไอ (MAI) ได้แก่ การวางแผนภาษี (Tax Planning) ขนาดของกิจการ (Size) โครงสร้างเงินทุน (Capital Structure) อายุของกิจการ (Age) อัตราส่วนหนี้สิน (Debt to Total Asset Ratio) และอัตราส่วนราคาตลาดต่อมูลค่าหุ้นทางบัญชี (Price to Book Value : P/BV)

วัตถุประสงค์

เพื่อศึกษาโครงสร้างผู้ถือหุ้นที่มีอิทธิพลต่อค่าธรรมเนียมการสอบบัญชี ของบริษัทที่จดทะเบียนในตลาดหลักทรัพย์แห่งประเทศไทยในกลุ่มเอ็ม เอ ไอ (MAI)

ประโยชน์ที่จะได้รับ

1. ผู้ใช้ข้อมูลทางด้านการเงินเกี่ยวกับโครงสร้างผู้ถือหุ้นที่ใช้ในการวิจัยครั้งนี้ ไปใช้พิจารณาเบื้องต้นเกี่ยวกับ ค่าธรรมเนียมการสอบบัญชี

2. เป็นแนวทางสำหรับนักลงทุนในการประเมินบริษัทที่สนใจในการลงทุน

กรอบแนวคิดและสมมติฐาน

ภาพที่ 1.1 กรอบแนวคิด

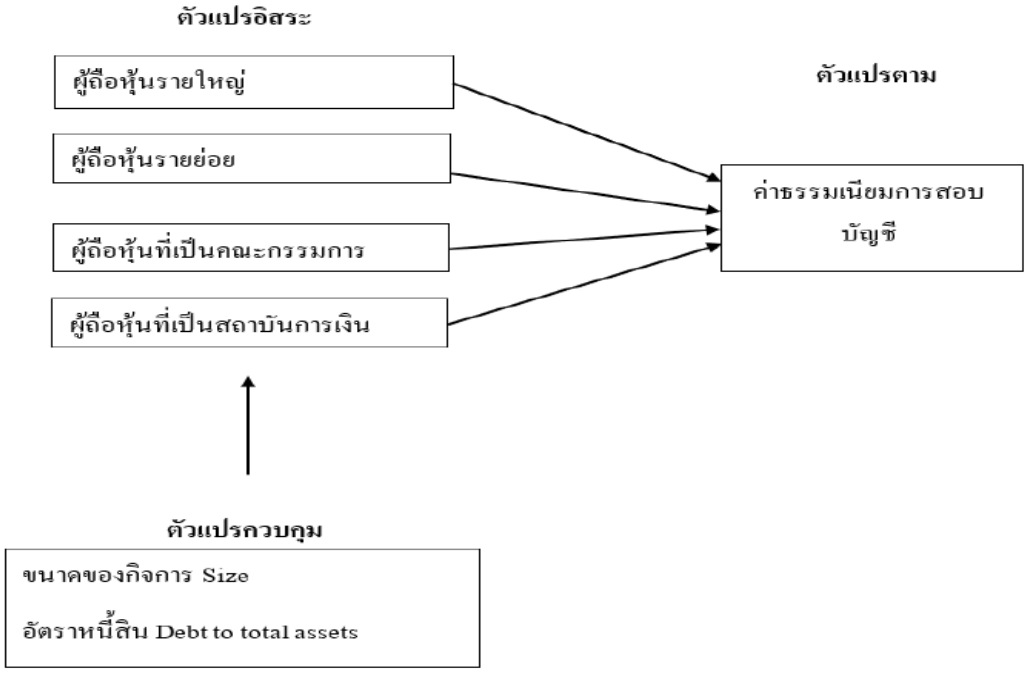

สมมติฐานการวิจัย

H_1 : ผู้ถือหุ้นรายใหญ่มีอิทธิพลต่อค่าธรรมเนียมการสอบบัญชี

H_2 : ผู้ถือหุ้นรายย่อยมีอิทธิพลต่อค่าธรรมเนียมการสอบบัญชี

H_3 : ผู้ถือหุ้นที่เป็นคณะกรรมการมีอิทธิพลต่อค่าธรรมเนียมการสอบบัญชี

H_4 : ผู้ถือหุ้นที่เป็นสถาบันการเงินมีอิทธิพลต่อค่าธรรมเนียมการสอบบัญชี

H_5 : ขนาดของกิจการมีอิทธิพลต่อค่าธรรมเนียมการสอบบัญชี

H_6 : อัตราหนี้สินมีอิทธิพลต่อค่าธรรมเนียมการสอบบัญชี

แนวคิด ทฤษฎี และงานวิจัยที่เกี่ยวข้อง

2.1 ทฤษฎีตัวแทน ทฤษฎีบรรษัทภิบาลหรือทฤษฎีตัวแทนของ เจนเซน และเมคลิ่ง (Jensen & Meckling) มองว่าเจ้าของกิจการไม่สามารถบริหารงานเพียงผู้เดียวได้จึงท้าให้ต้องมีบุคคลเข้ามาช่วยในการบริหารงานแทนเจ้าของกิจการ ทฤษฎีนี้อธิบายความสัมพันธ์ระหว่างการเป็นตัวแทนว่าเกิดขึ้นระหว่างบุคคล 2 ฝ่าย โดยฝ่ายที่มอบอำนาจ คือ ตัวการ (Principle) ในขณะที่อีกฝ่ายที่ได้รับมอบอ้านาจในการบริหารงาน คือ ตัวแทน (Agent) ตราบใดที่ผู้บริหารซึ่งเป็นตัวแทนตัดสินใจลงทุนเพื่อสร้างผลตอบแทนสูงสุดจากเงินลงทุนในวิธีที่สอดคล้องกับการสร้างผลประโยชน์สูงสุดของผู้ถือหุ้น ซึ่งเป็นตัวการแล้วความสัมพันธ์ของการเป็นตัวแทนระหว่างผู้ถือหุ้นกับผู้บริหารยังคงมีประสิทธิผลที่ดี แต่ถ้าหากผลประโยชน์และวัตถุประสงค์ของผู้ถือหุ้นกับผู้บริหารไม่สอดคล้องกันจะท้าให้เกิดปัญหาการเป็นตัวแทนขึ้น

2.2 แนวคิดและทฤษฎีเกี่ยวกับโครงสร้างผู้ถือหุ้น โครงสร้างการถือครองหุ้นสะท้อนได้ถึงการกระจายอำนาจการบริหาร โดยการมีผู้ถือหุ้นที่มีอำนาจควบคุม (Controlling Shareholder) จะส่งผลเสียต่อมูลค่ากิจการเมื่อผู้ถือหุ้นมีความต้องการไม่สอดคล้องกับผู้ถือหุ้นรายอื่น ๆ (Shleifer และ Vishny,1997) โดยผู้ถือหุ้นที่มีอำนาจจะตัดสินใจกระทำการใดๆ คิดถึงแต่ประโยชน์ส่วนตน เช่น การนำหลักทรัพย์ของกิจการไปค้ำประกันเงินกู้ของตนเอง จะก่อให้เกิดความเสี่ยงต่อผู้ถือหุ้นรายอื่น ๆ เป็นต้น อย่างไรก็ตาม La Porta et al.1999 กล่าวว่าในประเทศที่มีกฎหมายปกป้องสิทธิผู้ถือหุ้น การถือหุ้นโดยผู้ที่มีอำนาจในการควบคุมไม่ได้ส่งผลลบต่อผลการดำเนินงานของกิจการแต่กลับให้ผลดีขึ้นเนื่องจากช่วยลด Agency cost เนื่องจากผู้ถือหุ้นที่มีอำนาจควบคุมจะคอยตรวจสอบการทำงานของผู้บริหาร จากการทบทวนวรรณกรรมพบว่า โครงสร้างผู้ถือหุ้นสามารถแบ่งออกได้ได้แก่ 1) ผู้ถือหุ้นเป็นแบบครอบครัว (Family Controlled) 2) ผู้ถือหุ้นที่เป็นชาวต่างชาติ (Foreign Ownership) 3) ผู้ถือหุ้นรายใหญ่ (Largest Ownership) 4) โครงสร้างการเข้าถือหุ้นโดยผู้ลงทุนสถาบัน และ 5. ผู้ถือหุ้นรายย่อย (Free float) (นายสมยศ มีสุข, 2560)

2.3. แนวคิดและทฤษฎีที่เกี่ยวข้องกับค่าธรรมเนียมการสอบบัญชี ในการกำหนดค่าธรรมเนียมการสอบบัญชีของผู้สอบบัญชี มีแนวคิดการกำหนดค่าสอบบัญชีอยู่ 2 แนวคิดหลัก คือ กำหนดโดยอ้างอิงจากความเสี่ยง และกำหนดโดยอ้างอิงจากความต้องการคุณภาพของงาน ซึ่งสอดคล้องกับงานวิจัยของ Lifschutz, Jacobi, and Feldshetein (2010) เรื่อง ลักษณะการกำกับดูแลกิจการและค่าธรรมเนียมการสอบบัญชี ซึ่งจะ

กล่าวได้อีกอย่างว่า การกำหนดค่าธรรมเนียมการสอบบัญชีโดยอ้างอิงจากความเสี่ยงของงานเกิดจากการประเมินความเสี่ยงของผู้สอบบัญชีในขั้นตอนการประเมินความเสี่ยงในการสอบบัญชี เพื่อวางแผนการตรวจสอบบัญชี ถ้าผู้สอบบัญชีพบว่าความเสี่ยงในการตรวจสอบบัญชีมาก ผู้สอบบัญชีจะเพิ่มระดับการตรวจสอบบัญชี โดยต้องการหลักฐานการสอบบัญชีที่มากขึ้น ซึ่งจะทำให้ปริมาณงานและระยะเวลาในการปฏิบัติงานของผู้สอบบัญชีมากขึ้น และจะส่งผลทำให้ค่าสอบบัญชีสูงขึ้นตามงานวิจัยของ Simunic (1980) เรื่อง ทฤษฎีของการกำหนดค่าธรรมเนียมการสอบบัญชีอย่างไรก็ตาม นอกจากความเสี่ยงที่ผู้สอบบัญชีจะใช้ในการประเมินค่าธรรมเนียมการสอบบัญชีแล้ว ยังมีความต้องการของลูกค้าที่มากกว่ามาตรฐานการปฏิบัติ ซึ่งจะทำให้ปริมาณการปฏิบัติงานของผู้สอบบัญชีเพิ่มมากขึ้นเช่นเดียวกัน (Hardies, Breesch, and Branson, 2015)

2.4. แนวคิดเกี่ยวกับอัตราส่วนทางการเงิน อัตราส่วนทางการเงินที่ใช้ในการศึกษาครั้งนี้ประกอบด้วย

2.4.1 อัตราส่วนหนี้สินต่อสินทรัพย์รวม (Debt to Asset Ratio) เป็นการวัดอัตราส่วนที่แสดงให้เห็นถึงสัดส่วนที่กิจการใช้เงินกู้ยืม หรือหนี้สินทั้งหมด ว่ามีเป็นกี่เท่าต่อสินทรัพย์รวม โดยทั่วไปเจ้าหนี้จะชอบกิจการที่มีอัตราส่วนนี้ต่ำ การวิเคราะห์จะคล้าย ๆ กับอัตราส่วนหนี้สินรวมต่อส่วนของผู้ถือหุ้น แต่จะใช้พิจารณาระหว่าง หนี้สิน กับ สินทรัพย์รวม

$$\text{อัตราส่วนหนี้สินต่อสินทรัพย์รวม} = \frac{\text{หนี้สินรวม}}{\text{สินทรัพย์รวม}}$$

วิธีดำเนินการวิจัย

การศึกษาโครงสร้างผู้ถือหุ้นที่มีอิทธิพลต่อค่าธรรมเนียมการสอบบัญชี ผู้วิจัยทดสอบสมมติฐานโดยใช้สมการการวิเคราะห์การถดถอยเส้นตรงแบบพหุคูณ (Multiple Liner Regression Analysis) ในวิเคราะห์ความสัมพันธ์ของตัวแปรอิสระตั้งแต่ 2 ตัวขึ้นไปได้แก่ ผู้ถือหุ้นรายใหญ่ (TOP) ผู้ถือหุ้นรายย่อย(NOS) ผู้ถือหุ้นที่เป็นคณะกรรมการ (MAN) ผู้ถือหุ้นที่เป็นสถาบันการเงิน (INS) ขนาดของกิจการ (ASS) อัตราส่วนหนี้สิน (DEBT) กับตัวแปรตาม ค่าธรรมเนียมการสอบบัญชี (AUF) ซึ่ง สมการเป็นดังนี้

$$AUF_{AUDIT\ FEES} = \beta 0 + \beta_1 TOPi,t + \beta_2 NOSi,t + \beta_3 MANi,t + \beta_4 INSi,t + \beta_5 ASSi,t + \beta_6 DEBTi,t + \varepsilon it$$

ผลการวิเคราะห์ข้อมูล

ตาราง 1 ข้อมูลพื้นฐานของตัวแปรที่ใช้ในการศึกษา

ตัวแปร	Minimum	Maximum	Mean	Sd.
ค่าธรรมเนียมการสอบบัญชี (AUF)	13.120	18.410	14.291	.535
ผู้ถือหุ้นรายใหญ่ (TOP)	14.310	95.990	57.784	16.245
ผู้ถือหุ้นรายย่อย (NOS)	0.890	87.720	26.338	18.447
ถือหุ้นที่เป็นคณะกรรมการ (MAN)	0.000	80.000	14.212	11.522
ผู้ถือหุ้นที่เป็นสถาบันการเงิน (INS)	0.000	93.030	17.530	24.750
ขนาดของกิจการ (ASS)	13.850	28.910	21.250	2.071
อัตราหนี้สิน (DEBT)	3.000	293.000	43.455	28.259

จากตาราง 1 ข้อมูลพื้นฐานของตัวแปรที่ใช้ในการศึกษาของบริษัทจดทะเบียนในตลาดหลักทรัพย์ในกลุ่มเอ็ม เอ ไอ (MAI) พบว่า ค่าธรรมเนียมการสอบบัญชีค่าเฉลี่ยเท่ากับ ร้อยละ 14.291 ค่าต่ำสุดและสูงสุดเท่ากับ ร้อยละ 13.120 และ 18.410 ผู้ถือหุ้นรายใหญ่ค่าเฉลี่ยเท่ากับ 57.784 ต่ำสุดและสูงสุดเท่ากับ 14.310 และ 95.990 ผู้ถือหุ้นรายย่อยค่าเฉลี่ยเท่ากับ 26.338 ค่ำต่ำสุดและสูงสุดเท่ากับ 0.890 และ 87.720 ผู้ถือหุ้นที่เป็นคณะกรรมการค่าเฉลี่ยเท่ากับ 14.212 ต่ำสุดและสูงสุดเท่ากับ 0.000 และ 80.000 ผู้ถือหุ้นที่เป็นสถาบันการเงินค่าเฉลี่ยเท่ากับ 17.530 ต่ำสุดและสูงสุดเท่ากับ 0.000 และ 93.030 ขนาดของกิจการค่าเฉลี่ยเท่ากับ 21.250 ต่ำสุดและสูงสุดเท่ากับ 13.850 และ 13.850 อัตราหนี้สินค่าเฉลี่ยเท่ากับ 43.455 ต่ำสุดและสูงสุดเท่ากับ 3.000 และ 293.000 ตามลำดับ

ตาราง 2 แสดงผลการศึกษาปัจจัยที่มีอิทธิพลต่อค่าธรรมเนียมการสอบบัญชี

ปัจจัย	ค่าธรรมเนียมการสอบบัญชี (AUF)				
	Regression Coefficients β	Standardized Coefficients	p-value	Tolerance	VIF
ผู้ถือหุ้นรายใหญ่ (TOP)	0.000	0.001	0.979	0.780	1.282
ผู้ถือหุ้นรายย่อย (NOS)	0.005	0.156	0.001	0.858	1.165
ถือหุ้นที่เป็นคณะกรรมการ (MAN)	0.001	0.030	0.513	0.864	1.157
ผู้ถือหุ้นที่เป็นสถาบันการเงิน (INS)	-0.001	-0.040	0.425	0.746	1.341
ขนาดของกิจการ (ASS)	0.020	0.077	0.079	0.969	1.032
อัตราหนี้สิน (DEBT)	0.004	0.192	0.000	0.967	1.034

จากตาราง 2 แสดงผลการศึกษาปัจจัยที่มีอิทธิพลต่อค่าธรรมเนียมการสอบ พบว่า ปัจจัยมีอิทธิพลต่อค่าธรรมเนียมการสอบ เมื่อพิจารณาปัจจัยแต่ละตัวแปรที่ทำการศึกษา พบว่า ผู้ถือหุ้นรายย่อย และอัตราหนี้สินมีอิทธิพลต่อค่าธรรมเนียมการสอบบัญชี (β= 0.005, 0.004 P<0.05)

สรุปผลการวิจัย

ผลการศึกษาโครงสร้างผู้ถือหุ้นกับค่าธรรมเนียมการสอบบัญชีของบริษัทจดทะเบียนในตลาดหลักทรัพย์แห่งประเทศไทยในกลุ่มเอ็ม เอ ไอ (MAI) พบว่า โครงสร้างผู้ถือหุ้นรายย่อย และอัตราหนี้สินมีอิทธิพลต่อต่อค่าธรรมเนียมการสอบบัญชี สอดคล้องกับงานวิจัยของ ณัฏฐพัชร์ ธรรมนุสาร และ ดร. สันสกฤต วิจิตรเลขการ (2559) ศึกษากลไกการกำกับดูแลกิจการ: ความสัมพันธ์ระหว่างโครงสร้างความเป็นเจ้าของกับค่าธรรมเนียมการสอบบัญชี ที่กล่าวว่า การกระจุกตัวของการถือครองหุ้นซึ่งวัดจากการถือครองหุ้นสูงสุด 5 อันดับแรกมีความสัมพันธ์กับค่าธรรมเนียมการสอบบัญชี โดยองค์ประกอบของผู้ถือหุ้นไม่ว่าจะวัดจากการถือครองหุ้นของผู้ถือหุ้นภายในซึ่งวัดจากการถือครองหุ้นของคณะกรรมการและผู้บริหาร หรือวัดจากการถือครองหุ้นของผู้ถือหุ้นสถาบัน และธเรศ สันตติวงศ์ไชย (2560) ศึกษา โครงสร้างผู้ถือหุ้นกับค่าสอบบัญชีของบริษัทจดทะเบียนในตลาดหลักทรัพย์แห่งประเทศไทย การศึกษานี้มีวัตถุประสงค์เพื่อหาความสัมพันธ์ระหว่างโครงสร้างของผู้ถือหุ้นและค่าสอบบัญชีของบริษัทจดทะเบียนในตลาดหลักทรัพย์แห่งประเทศไทย โดยรวบรวมข้อมูล จำนวน 1,611 ตัวอย่าง ตั้งแต่ปี พ.ศ. 2556 จนถึงปี พ.ศ. 2559 พบว่าโครงสร้างการกระจุกตัวของผู้ถือหุ้นมีความสัมพันธ์ในทางตรงกันข้ามกับค่าสอบบัญชี ผลการศึกษาแสดงให้เห็นว่าการที่ผู้ถือหุ้นมีการกระจุกตัวสามารถตรวจสอบการตัดสินใจของฝ่ายบริหารได้ดียิ่งขึ้น ทำให้สามารถลดต้นทุนเรื่องปัญหาตัวแทนได้

ข้อเสนอแนะจากผลการวิจัยในครั้งนี้

1. ปัจจัยที่มีอิทธิพลต่อการกำหนดค่าธรรมเนียมการสอบบัญชีส่วนใหญ่เป็นปัจจัยที่มาจากด้านลักษณะของบริษัทลูกค้า และด้านฝ่ายบริหารของบริษัทลูกค้า บริษัทสามารถนำผลที่ได้จากการศึกษาครั้งนี้ไปใช้เป็นแนวทางในการวางแผนปรับปรุง เพื่อส่งผลให้ประหยัดค่าใช้จ่ายต่างๆ รวมทั้งค่าธรรมเนียมการสอบบัญชีด้วย
2. สำนักงานสอบบัญชีสามารถนำผลการศึกษาไปวางแผน ปรับใช้ในการกำหนดค่าธรรมเนียมการสอบบัญชี พิจารณาโดยเฉพาะปัจจัยที่มีอิทธิพลต่อการกำหนดค่าธรรมเนียมการสอบบัญชียงที่ผู้สอบบัญชีจะได้รับจากการปฏิบัติงานก็จะลดลงเช่นกัน

ข้อเสนอแนะสำหรับงานวิจัยครั้งต่อไป

5.3.2.1 ควรศึกษากลุ่มอุตสาหกรรมที่น่าสนใจ หรือเลือกกลุ่มตัวอย่างบริษัท ในแต่ละกลุ่มอุตสาหกรรมเพราะอาจมีความแตกต่างกันไป หรือศึกษาแยกกลุ่มอุตสาหกรรมเพื่อศึกษาเปรียบเทียบ โครงสร้างผู้ถือหุ้นและอัตราส่วนความสามารถในการทำกำไรกับการสร้างมูลค่าเพิ่มทางเศรษฐศาสตร์ของบริษัทที่จดทะเบียน

ในตลาดหลักทรัพย์แห่งประเทศไทย ว่าแตกต่างกันหรือไม่ เพื่อให้ได้ข้อมูลเชิงลึกสำหรับผู้บริหารบริษัทจะได้ทราบและให้ความสนใจ

5.3.2.2 การศึกษาครั้งนี้ได้ศึกษาตัวแปรที่มีอิทธิพลต่อการกำหนดค่าธรรมเนียมการสอบบัญชีที่ได้มา จากการอ่านทบทวนวรรณกรรมที่ผ่านมา ดังนั้นอาจจะมีการเพิ่มตัวแปรอื่นที่อาจจะมีอิทธิพลต่อการกำหนดค่าธรรมเนียมการสอบบัญชีเช่น สัดส่วนการถือครองหุ้นของผู้มีส่วนได้เสียต่างๆ สภาพคล่องของบริษัท ค่าใช้จ่ายรวมของบริษัท เป็นต้น หรืออาจเปลี่ยนประเด็นไปศึกษาเกี่ยวกับปัจจัยที่มีอิทธิพลต่อค่าธรรมเนียม สำหรับงานบริการอื่นที่นอกเหนือจากค่าสอบบัญชี

เอกสารอ้างอิง

[1] อารีรัตน์ พันธุ์ไพโรจน์, “ปัจจัยที่ส่งผลต่อการตัดสินใจเลือกใช้บริการสำนักงานสอบบัญชีของบริษัท แอคโฮม ออดิท จำกัด,” หลักสูตรบริหารธุรกิจมหาบัณฑิต บัณฑิตวิทยาลัย, มหาวิทยาลัยศิลปากร, 2558.

[2] กัลยาภรณ์ ปานมะเริง, “ปัจจัยสำคัญที่ส่งผลกระทบต่อประสิทธิภาพการปฏิบัติหน้าที่ และความรับผิดชอบของคณะกรรมการตรวจสอบของบริษัทจดทะเบียนในตลาดหลักทรัพย์แห่งประเทศไทย,” *วารสารวิชาการสมาคมสถาบันอุดมศึกษาเอกชนแห่งประเทศไทย (สสอท.)*, pp. 116-126, 2558.

[3] กาญจนา ประกอบแสงและพัทธนันท์เพชรเชิดชู, “กลไกการกำกับดูแลกิจการความสัมพันธ์ทางการเมืองกับคุณภาพกำไร,” *วารสารวิชาชีพบัญชี*, Vol. 31, No. 99, pp. 1-15, 2560.

[4] ธเรศ สันตติวงศ์ไชย, “โครงสร้างผู้ถือหุ้นกับค่าสอบบัญชีของบริษัทจดทะเบียนในตลาดหลักทรัพย์แห่งประเทศไทย,” คณะบริหารธุรกิจ, มหาวิทยาลัยเทคโนโลยีราชมงคลกรุงเทพ, 2560.

[5] ชลธิชา ปานขวัญ, “ความสัมพันธ์ของอันดับความน่าเชื่อถือขององค์กรและลักษณะหนี้สินกับค่าธรรมเนียมการสอบบัญชีของบริษัทที่จดทะเบียนในตลาดหลักทรัพย์แห่งประเทศไทยม,” บัญชีพาณิชยศาสตร์และการบัญชี, มหาวิทยาลัยธรรมศาสตร์, 2558.

[6] เรืออากาศตรีหญิง พิชญ์นรี จิ๋วกร่าง, “ความสัมพันธ์ระหว่างค่าตอบแทนคณะกรรมการตรวจสอบกับค่าธรรมเนียมการสอบบัญชีในอุตสาหกรรมบริการ,” คณะพาณิชย์ศาสตร์, (สาขาบัญชี), มหาวิทยาลัยธรรมศาสตร์, 2561.

[7] วฤดดา พิพัฒนกุล, พัทธนันท์ เพชรเชิดชู และศิริเดช คำสุพรหม, “ปัจจัยที่มีอิทธิพลต่อการกำหนดค่าธรรมเนียมการสอบบัญชี,” หลักสูตรปรัชญาดุษฎีบัณฑิต (การบัญชี), วิทยาลัยบริหารธุรกิจนวัตกรรมและการบัญชี, 2563.

[8] Jensen, M. C., Meckling, W. H., “Theory of the firm: Managerial behavior, agency costs and ownership structure,” *Journal of Financial Economics*, Vol. 3, No. 4, pp. 305–360, 1976.

รายงานสืบเนื่องการประชุมวิชาการระดับชาติและระดับนานาชาติ

เบญจมิตรวิชาการ ครั้งที่ 11

Proceedings of the 11th BENJAMITRA Network National and International Conference

DISRUPTED WORLD
IN TRANSITION TO THE NEW NORMAL

การเปลี่ยนผ่านสู่วิถีปกติใหม่

วันพฤหัสบดีที่ 27 พฤษภาคม 2564 ณ วิทยาลัยเซาธ์อีสท์บางกอก

ฉบับที่ 6 ด้านสังคมศาสตร์ (2)

การประชุมวิชาการระดับชาติและนานาชาติ เบญจมิตรวิชาการ ครั้งที่ 11

จัดโดย วิทยาลัยเซาธ์อีสท์บางกอก

ที่ปรึกษา

ดร.สมศักดิ์ รุ่งเรือง	อธิการบดีวิทยาลัยเซาธ์อีสท์บางกอก

กองบรรณาธิการการประชุมวิชาการระดับชาติและนานาชาติ

ศาสตราจารย์ พลเรือตรีหญิง ยุวดี เปรมวิชัย	วิทยาลัยเซาธ์อีสท์บางกอก
รองศาสตราจารย์ ดร.พิธากรณ์ ธนิตเบญจสิทธิ์	มหาวิทยาลัยนอร์ท-เชียงใหม่
ผู้ช่วยศาสตราจารย์ ดร.อุไรรัตน์ แย้มชุติ	มหาวิทยาลัยธนบุรี
ผู้ช่วยศาสตราจารย์ ดร.สิทธิพร ประวัติรุ่งเรือง	มหาวิทยาลัยนอร์ทกรุงเทพ
ผู้ช่วยศาสตราจารย์ ดร.อรุณี สำเภาทอง	มหาวิทยาลัยราชพฤกษ์
ผู้ช่วยศาสตราจารย์ ดร.กรวิก พรนิมิต	วิทยาลัยอินเตอร์เทคลำปาง
ดร.นิวัติ น้อยมณี	มหาวิทยาลัยกรุงเทพสุวรรณภูมิ
ดร.นิทัศน์ บุญไพศาลสถิต	มหาวิทยาลัยฟาร์อีสเทอร์น
Professor Dr.Akihito Kamata	Southern Methodist University, USA.
Associate Professor Dr.Thai Tran Quang	Dong Thap University, Vietnam.
Assistant Professor Dr.Chaile Patarapichayatham	Southern Methodist University, USA.
Dr.Hongwei Li	Jiaotong University, China.
Dr.Youxin Lei	Chengdu University of Technology, China.
Dr.Watt Mong Kwan Jacky	Hong Kong Baptist University, China.

ผู้ทรงคุณวุฒิพิจารณาบทความ

ด้านศึกษาศาสตร์

ลำดับ	ชื่อ-นามสกุล		สถาบัน
1	ศาสตราจารย์ พล.ร.ต.หญิงยุวดี	เปรมวิชัย	วิทยาลัยเซาธ์อีสท์บางกอก
2	รองศาสตราจารย์ ดร.กาญจนา	บุญภักดิ์	สถาบันเทคโนโลยีพระจอมเกล้าเจ้าคุณทหารลาดกระบัง
3	รองศาสตราจารย์ ดร.ชลาภรณ์	สุวรรณสัมฤทธิ์	มหาวิทยาลัยราชพฤกษ์
4	ผู้ช่วยศาสตราจารย์ ดร.วัลยา	ชูประดิษฐ์	วิทยาลัยเซาธ์อีสท์บางกอก
5	ผู้ช่วยศาสตราจารย์ ดร.รวมพร	ทองรัศมี โอเนส	วิทยาลัยเซาธ์อีสท์บางกอก
6	ผู้ช่วยศาสตราจารย์ ดร.ทรงยศ	แก้วมงคล	มหาวิทยาลัยนอร์ทกรุงเทพ
7	ผู้ช่วยศาสตราจารย์ ดร.สำเริง	อ่อนสัมพันธุ์	มหาวิทยาลัยราชพฤกษ์
8	ดร.ภูษิตย์	วงษ์เล็ก	วิทยาลัยเซาธ์อีสท์บางกอก
9	ดร.รพีพัฒน์	โสอินทร์	วิทยาลัยเซาธ์อีสท์บางกอก
10	ดร.โศจิลักษณ์	กมลศักดาวิกุล	วิทยาลัยเซาธ์อีสท์บางกอก
11	ดร.วไลพร	ฉายา	วิทยาลัยเซาธ์อีสท์บางกอก
12	ดร.ประทานพร	อุ่นออ	วิทยาลัยเซาธ์อีสท์บางกอก
13	ดร.ชนินทร์	ยาระณะ	มหาวิทยาลัยนอร์ท-เชียงใหม่
14	ดร.จำเนียร	ไตรมาตร	มหาวิทยาลัยนอร์ท-เชียงใหม่
15	ดร.ปฐมพรณ์	อินทรางกูร ณ อยุธยา	มหาวิทยาลัยธนบุรี
16	ดร.กมลภพ	แก้วศรี	มหาวิทยาลัยธนบุรี
17	ดร.อัศวิน	เสนีชัย	มหาวิทยาลัยกรุงเทพสุวรรณภูมิ
18	ดร.ภูวเรศ	อับดุลสตา	สถาบันอาศรมศิลป์

ผู้ทรงคุณวุฒิพิจารณาบทความ

ด้านสังคมศาสตร์และมนุษยศาสตร์

ลำดับ	ชื่อ-สกุล		สถาบัน
1	ศาสตราจารย์ พล.ร.ต.หญิงยุวดี	เปรมวิชัย	วิทยาลัยเซาธ์อีสท์บางกอก
2	รองศาสตราจารย์ ดร.พิธากรณ์	ธนิตเบญจสิทธิ์	มหาวิทยาลัยนอร์ท-เชียงใหม่
3	รองศาสตราจารย์ สุนา	สุทธิเกียรติ	มหาวิทยาลัยธนบุรี
4	รองศาสตราจารย์ ดร.สำราญ	ผลดี	มหาวิทยาลัยธนบุรี
5	รองศาสตราจารย์ ดร.สุภาณี	อินทร์จันทร์	มหาวิทยาลัยธนบุรี
6	รองศาสตราจารย์ ดร.ดวงตา	สราญรมย์	มหาวิทยาลัยราชพฤษ์
7	รองศาสตราจารย์ ดร.โกสุม	สายใจ	มหาวิทยาลัยราชพฤกษ์
8	รองศาสตราจารย์ ศิริ	ภู่พงษ์วัฒนา	มหาวิทยาลัยราชพฤษ์
9	รองศาสตราจารย์ ดร.พิศมัย	จารุจิตติพันธ์	มหาวิทยาลัยนอร์ทกรุงเทพ
10	รองศาสตราจารย์ ดร.ปรียานุช	อภิบุณณโยภาส	มหาวิทยาลัยเกษตรศาสตร์
11	รองศาสตราจารย์ ดร.ทองฟู	ศิริวงศ์	มหาวิทยาลัยเกษตรศาสตร์
12	รองศาสตราจารย์ ดร.อนันต์ชัย	คงจันทร์	จุฬาลงกรณ์มหาวิทยาลัย
13	รองศาสตราจารย์ ดร.จารุวรรณ	ขำเพชร	มหาวิทยาลัยศรีนครินทรวิโรฒ
14	ผู้ช่วยศาสตราจารย์ บงกช	สุทัศน์ ณ อยุธยา	มหาวิทยาลัยนอร์ท-เชียงใหม่
15	ผู้ช่วยศาสตราจารย์ สุชาดา	เมฆพัฒน์	มหาวิทยาลัยนอร์ท-เชียงใหม่
16	ผู้ช่วยศาสตราจารย์ ดร.สมศักดิ์	ตันตาศนี	มหาวิทยาลัยธนบุรี
17	ผู้ช่วยศาสตราจารย์ ดร.อนุพงษ์	อินฟ้าแสง	มหาวิทยาลัยธนบุรี
18	ผู้ช่วยศาสตราจารย์ วารุณี	มิลินทปัญญา	มหาวิทยาลัยธนบุรี
19	ผู้ช่วยศาสตราจารย์ ดร.นฤมล	สุ่นสวัสดิ์	มหาวิทยาลัยธนบุรี
20	ผู้ช่วยศาสตราจารย์ พรพิมล	สัมพันธ์พงศ์	มหาวิทยาลัยราชพฤษ์
21	ผู้ช่วยศาสตราจารย์ ดร.ณัฐวุฒิ	วิเศษ	มหาวิทยาลัยราชพฤษ์
22	ผู้ช่วยศาสตราจารย์ ดร.อาภรณีน์	อินฟ้าแสง	มหาวิทยาลัยราชพฤษ์
23	ผู้ช่วยศาสตราจารย์ ปวรรัตน	เลิศสุวรรณเสรี	มหาวิทยาลัยราชพฤษ์
24	ผู้ช่วยศาสตราจารย์ พนิดา	วัชระรังษี	มหาวิทยาลัยราชพฤษ์
25	ผู้ช่วยศาสตราจารย์ ทิฆัมพร	สุวรรณประทีป	มหาวิทยาลัยราชพฤษ์
26	ผู้ช่วยศาสตราจารย์ ดร.กรัณย์พัฒน์	อิ่มประเสริฐ	มหาวิทยาลัยราชพฤษ์
27	ผู้ช่วยศาสตราจารย์ ดร.ฉัตยาพร	เสมอใจ	มหาวิทยาลัยราชพฤษ์
28	ผู้ช่วยศาสตราจารย์ ดร.พิชิต	รัชตพิบุลภพ	มหาวิทยาลัยราชพฤษ์
29	ผู้ช่วยศาสตราจารย์ สำราญ	จูช่วย	มหาวิทยาลัยราชพฤกษ์
30	ผู้ช่วยศาสตราจารย์ ดร.วีระพันธ์	อนันชัยธวัช	มหาวิทยาลัยฟาร์อีสเทอร์น
31	ผู้ช่วยศาสตราจารย์ สืบพงษ์	พงษ์สวัสดิ์	มหาวิทยาลัยฟาร์อีสเทอร์น

ด้านสังคมศาสตร์และมนุษยศาสตร์ (ต่อ)

ลำดับ	ชื่อ-สกุล		สถาบัน
32	ผู้ช่วยศาสตราจารย์ จันทร์จิตร	เธียรสิริ	มหาวิทยาลัยฟาร์อีสเทอร์น
33	ผู้ช่วยศาสตราจารย์ ดร.วัลยา	ชูประดิษฐ์	วิทยาลัยเซาธ์อีสท์บางกอก
34	ผู้ช่วยศาสตราจารย์ ดร.อำพล	นววงศ์เสถียร	วิทยาลัยเซาธ์อีสท์บางกอก
35	ผู้ช่วยศาสตราจารย์ ดร.ญาณวัฒน์	พลอยเทศ	วิทยาลัยเซาธ์อีสท์บางกอก
36	ผู้ช่วยศาสตราจารย์ ดร.จิระเสกข์	ตรีเมธสุนทร	วิทยาลัยเซาธ์อีสท์บางกอก
37	ผู้ช่วยศาสตราจารย์ ดร.บุษยา	วงษ์ชวลิตกุล	วิทยาลัยเซาธ์อีสท์บางกอก
38	ผู้ช่วยศาสตราจารย์ ดร.สุดาสวรรค์	งามมงคลวงศ์	วิทยาลัยเซาธ์อีสท์บางกอก
39	ผู้ช่วยศาสตราจารย์ ดร.ตรีวิทย์	อัศวศิริศิลป์	วิทยาลัยเซาธ์อีสท์บางกอก
40	ผู้ช่วยศาสตราจารย์ ดร.รวมพร	ทองรัศมี โอเนส	วิทยาลัยเซาธ์อีสท์บางกอก
41	ผู้ช่วยศาสตราจารย์ ดร.สุริยะ	พุ่มเฉลิม	วิทยาลัยเซาธ์อีสท์บางกอก
42	ผู้ช่วยศาสตราจารย์ ดร.เพชรพราวลัย	ถิระวณัฐพงศ์	มหาวิทยาลัยนอร์ทกรุงเทพ
43	ผู้ช่วยศาสตราจารย์ ดร.ทรงยศ	แก้วมงคล	มหาวิทยาลัยนอร์ทกรุงเทพ
44	ผู้ช่วยศาสตราจารย์ ดร.สมยศ	อวเกียรติ	มหาวิทยาลัยนอร์ทกรุงเทพ
45	ผู้ช่วยศาสตราจารย์ ดร.อนันต์	ธรรมชาลัย	มหาวิทยาลัยนอร์ทกรุงเทพ
46	ผู้ช่วยศาสตราจารย์ ดร.สานิต	ศิริวิศิษฐ์กุล	มหาวิทยาลัยนอร์ทกรุงเทพ
47	ผู้ช่วยศาสตราจารย์ ดร.ตระกูล	จิตวัฒนากร	มหาวิทยาลัยนอร์ทกรุงเทพ
48	ผู้ช่วยศาสตราจารย์ ดร.บุษกร	วัฒนบุตร	มหาวิทยาลัยนอร์ทกรุงเทพ
49	ผู้ช่วยศาสตราจารย์ ดร.กรวิก	พรนิมิตร	วิทยาลัยอินเตอร์เทคลำปาง
50	ผู้ช่วยศาสตราจารย์ สุวิทย์	นามบุญเรือง	วิทยาลัยอินเตอร์เทคลำปาง
51	ผู้ช่วยศาสตราจารย์ ดร.อัครเดช	มณีนาค	มหาวิทยาลัยราชภัฏจันทรเกษม
52	ผู้ช่วยศาสตราจารย์ ดร.อรอุมา	ปราชญ์ปรีชา	มหาวิทยาลัยวษ์ชวลิตกุล
53	ผู้ช่วยศาสตราจารย์ ดร.อัจฉราพรรณ	ตั้งจาตุรโสภณ	มหาวิทยาลัยวษ์ชวลิตกุล
54	ผู้ช่วยศาสตราจารย์ ดร.พรมิตร	กุลกาลยืนยง	วิทยาลัยเซาธ์อีสท์บางกอก
55	ดร.พงศ์ศิริ	คำขันแก้ว	มหาวิทยาลัยนอร์ท-เชียงใหม่
56	ดร.จตุพร	วงศ์มหาดเล็ก	มหาวิทยาลัยนอร์ท-เชียงใหม่
57	ดร.ธีระภัทร	ประสมสุข	มหาวิทยาลัยนอร์ท-เชียงใหม่
58	ดร.สุดา	เนตรสว่าง	มหาวิทยาลัยนอร์ท-เชียงใหม่
59	ดร.ฐิติพร	กรัยวิเชียร	มหาวิทยาลัยธนบุรี
60	ดร.พนัส	อุณหบัณฑิต	มหาวิทยาลัยธนบุรี
61	ดร.นันธ์หทัย	อือนอก	มหาวิทยาลัยธนบุรี
62	ดร.ฉัตรธาร	ลิ้มอุปถัมภ์	มหาวิทยาลัยธนบุรี
63	ดร.พิสมัย	เหล่าไทย	มหาวิทยาลัยธนบุรี

ด้านสังคมศาสตร์และมนุษยศาสตร์ (ต่อ)

ลำดับ	ชื่อ-สกุล		สถาบัน
64	ดร.เสาวภา	เมืองแก่น	มหาวิทยาลัยธนบุรี
65	ดร.ฉัตรชัย	เหล่าเขตการณ์	มหาวิทยาลัยธนบุรี
66	ดร.ปริตภา	รุ่งเรืองกุล	มหาวิทยาลัยราชพฤษ์
67	ดร.เศรษฐพงศ์	วัฒนพลาชัยกูร	มหาวิทยาลัยราชพฤษ์
68	ดร.ธนวัฒน์	ทีปะปาล	มหาวิทยาลัยราชพฤษ์
69	ดร.พรรณเพ็ญ	สิทธิพัฒนา	มหาวิทยาลัยราชพฤษ์
70	ดร.ประภัสสร	กิตติมโนรม	มหาวิทยาลัยราชพฤษ์
71	ดร.ศิริเพชร	สุนทรวิภาต	มหาวิทยาลัยราชพฤษ์
72	ดร.ยุทธนาท	บุณยะชัย	มหาวิทยาลัยราชพฤษ์
73	ดร.พรนิภา	จันทร์น้อย	มหาวิทยาลัยฟาร์อีสเทอร์น
74	ดร.ภูษิตย์	วงษ์เล็ก	วิทยาลัยเซาธ์อีสท์บางกอก
75	พล.ต.ดร.อนุชาติ	บุนนาค	วิทยาลัยเซาธ์อีสท์บางกอก
76	ดร.โศจิลักษณ์	กมลศักดาวิกุล	วิทยาลัยเซาธ์อีสท์บางกอก
77	ดร.ณฐา	ธรเจริญกุล	วิทยาลัยเซาธ์อีสท์บางกอก
78	ดร.เอกนรี	ทุมพล	วิทยาลัยเซาธ์อีสท์บางกอก
79	ดร.ปฏิมา	รุ่งเรือง	วิทยาลัยเซาธ์อีสท์บางกอก
80	ดร.นัทธีรา	พุมมาพันธุ์	วิทยาลัยเซาธ์อีสท์บางกอก
81	ดร.ภัทรดา	รุ่งเรือง	วิทยาลัยเซาธ์อีสท์บางกอก
82	ดร.รวมพล	จันทศาสตร์	วิทยาลัยเซาธ์อีสท์บางกอก
83	ดร.สุรัตน์	จันทองปาน	วิทยาลัยเซาธ์อีสท์บางกอก
84	ดร.วไลพร	ฉายา	วิทยาลัยเซาธ์อีสท์บางกอก
85	ดร.วิยะดา	วรานนท์วนิช	มหาวิทยาลัยนอร์ทกรุงเทพ
86	ดร.จริมจิต	เกิดบ้านชัน	มหาวิทยาลัยนอร์ทกรุงเทพ
87	ดร.พัทธ์ธีรา	จิรอุดมสาโรจน์	มหาวิทยาลัยกรุงเทพสุวรรณภูมิ
88	ดร.อนงค์วรรณ	อุประดิษฐ์	วิทยาลัยอินเตอร์เทคลำปาง
89	ดร.วิชญุตร์	งามสะอาด	มหาวิทยาลัยหอการค้าไทย
90	ดร.ธนกร	ลิ้มศรัณย์	มหาวิทยาลัยสยาม
91	ดร.พิเชษฐ์	มุสิกะโปดก	มหาวิทยาลัยสยาม
92	ดร.ธีติมา	ปิยะศิริศิลป์	มหาวิทยาลัยสยาม
93	ดร.เฉลิมพร	เย็นเยือก	มหาวิทยาลัยรังสิต
94	ดร.ธนกฤต	วงศ์มหาเศรษฐ์	มหาวิทยาลัยกรุงเทพ
95	พ.อ.ดร.เสนีย์	พรหมวิวัฒน์	กรมพระธรรมนูญ

ผู้ทรงคุณวุฒิพิจารณาบทความ

ด้านวิทยาศาสตร์และเทคโนโลยี

ลำดับ	ชื่อ-สกุล		สถาบัน
1	รองศาสตราจารย์ ดร.กนก	เจนจิระพงศ์เวช	วิทยาลัยเซาธ์อีสท์บางกอก
2	รองศาสตราจารย์ พรศักดิ์	อรรถวานิช	วิทยาลัยเซาธ์อีสท์บางกอก
3	รองศาสตราจารย์ ดร.สมบัติ	ฑีฆทรัพย์	มหาวิทยาลัยธนบุรี
4	รองศาสตราจารย์ สุรชัย	ธรรมทวีธิกุล	มหาวิทยาลัยธนบุรี
5	รองศาสตราจารย์ ดร.กาญจนา	บุญภักดิ์	สถาบันเทคโนโลยีพระจอมเกล้าเจ้าคุณทหารลาดกระบัง
6	ผู้ช่วยศาสตราจารย์ ดร.สุดาสวรรค์	งามมงคลวงศ์	วิทยาลัยเซาธ์อีสท์บางกอก
7	ผู้ช่วยศาสตราจารย์ ดร.สุริยะ	พุ่มเฉลิม	วิทยาลัยเซาธ์อีสท์บางกอก
8	ผู้ช่วยศาสตราจารย์ ดร.สุโกศล	วโนทยาพิทักษ์	วิทยาลัยเซาธ์อีสท์บางกอก
9	ผู้ช่วยศาสตราจารย์ ดร.ฉันทนา	ปาปัดถา	มหาวิทยาลัยเทคโนโลยีราชมงคลพระนคร
10	ผู้ช่วยศาสตราจารย์ ดร.ณัฐณรงค์	จตุรัส	มหาวิทยาลัยเทคโนโลยีราชมงคลธัญบุรี
11	ผู้ช่วยศาสตราจารย์ สมจินต์	อักษรธรรม	มหาวิทยาลัยธนบุรี
12	ผู้ช่วยศาสตราจารย์ ดร.ธนิต	แต่งศรี	มหาวิทยาลัยธนบุรี
13	ผู้ช่วยศาสตราจารย์ ยอดนภา	เกษเมือง	มหาวิทยาลัยธนบุรี
14	ผู้ช่วยศาสตราจารย์ ดร.เรวดี	ศักดิ์ดุลยธรรม	มหาวิทยาลัยราชพฤกษ์
15	ผู้ช่วยศาสตราจารย์ วลัยนุช	สกุลนุ้ย	มหาวิทยาลัยราชพฤกษ์
16	ผู้ช่วยศาสตราจารย์ ดร.พงศ์กร	จันทราช	มหาวิทยาลัยฟาร์อีสเทอร์น
17	ผู้ช่วยศาสตราจารย์ สุรเดช	บุญลือ	มหาวิทยาลัยนอร์ทกรุงเทพ
18	ดร.วิชญุตร์	งามสะอาด	มหาวิทยาลัยหอการค้าไทย
19	ดร.โสภิดา	ท้วมมี	มหาวิทยาลัยพระจอมเกล้าพระนครเหนือ
20	ดร.วรฤทัย	ชูเทียร	มหาวิทยาลัยศิลปากร
21	ดร.ปรัช	บุญแซม	มหาวิทยาลัยราชภัฏนครราชสีมา
22	ดร.ปริญ	วีรพงษ์	มหาวิทยาลัยเทคโนโลยีราชมงคลธัญบุรี
23	ดร.วฤต	ศิลป์ศรีกุล	มหาวิทยาลัยนอร์ท-เชียงใหม่
24	ดร.มยุขพันธุ์	ไชยมั่นคง	มหาวิทยาลัยธนบุรี
25	ดร.รสสุคนธ์	ทับพร	มหาวิทยาลัยราชพฤกษ์
26	ดร.สุพัฒนวรี	ทิพย์เจริญ	มหาวิทยาลัยฟาร์อีสเทอร์น
27	ดร.กุสุมาลย์	น้อยผา	มหาวิทยาลัยทักษิณ
28	ดร.พรวิชัย	เต็มบุตร	มหาวิทยาลัยทักษิณ
29	ดร.รวมพล	จันทศาสตร์	วิทยาลัยเซาธ์อีสท์บางกอก
30	ดร.สุรัตน์	จันทองปาน	วิทยาลัยเซาธ์อีสท์บางกอก

ด้านวิทยาศาสตร์และเทคโนโลยี (ต่อ)

ลำดับ	ชื่อ-สกุล		สถาบัน
31	ดร.ทรงพล	นคเรศเรืองศักดิ์	วิทยาลัยเซาธ์อีสท์บางกอก
32	ดร.ธีระพล	ลิ้มศรัทธา	วิทยาลัยเซาธ์อีสท์บางกอก
33	ดร.เอกนรี	ทุมพล	วิทยาลัยเซาธ์อีสท์บางกอก

คำกล่าวรายงาน
การประชุมวิชาการระดับชาติและนานาชาติ เบญจมิตรวิชาการ ครั้งที่ 11
“การเปลี่ยนผ่านสู่วิถีปกติใหม่”

โดย
ศาสตราจารย์ พลเรือตรีหญิง ยุวดี เปรมวิชัย
ประธานคณะอนุกรรมการจัดการประชุมฯ

วันพฤหัสบดี ที่ 27 พฤษภาคม 2564
ณ วิทยาลัยเซาธ์อีสท์บางกอก วิทยาเขตบางนา กรุงเทพฯ (ออนไลน์)

เรียน อธิการบดีวิทยาลัยเซาธ์อีสท์บางกอก และ ดร.สมเกียรติ ตั้งกิจวาณิชย์

ในนามของคณะกรรมการจัดงานการประชุมวิชาการระดับชาติและนานาชาติ เบญจมิตรวิชาการ ครั้งที่ 11 ขอขอบพระคุณท่านที่ให้เกียรติมาเป็นประธานในพิธีการเปิดงานประชุมและนำเสนอผลงานวิจัย ภายใต้กรอบ “การเปลี่ยนผ่านสู่วิถีปกติใหม่” ซึ่งในปีนี้วิทยาลัยเซาธ์อีสท์บางกอก เป็นเจ้าภาพในการจัดการประชุม

การเปลี่ยนผ่านสู่วิถีปกติใหม่ หมายถึง การเปลี่ยนรูปแบบการดำเนินชีวิตอย่างใหม่ที่แตกต่างจากเดิม อันเนื่องจากมีบางสิ่งมากระทบ จนทำให้วิถีหรือแบบแผนและแนวทางปฏิบัติที่สังคมคุ้นเคยปกติและคาดหมายล่วงหน้าได้ ต้องเปลี่ยนแปลงไปสู่วิถีใหม่ ภายใต้หลักมาตรฐานใหม่ที่ไม่คุ้นเคย เกิดการปรับหาวิถีการดำรงชีวิตแบบใหม่เพื่อให้ชีวิตปลอดภัย ควบคู่ไปกับความพยายามรักษาและฟื้นฟูศักยภาพทางเศรษฐกิจและธุรกิจ นำไปสู่การสรรค์สร้างสิ่งใหม่ เทคโนโลยีใหม่ มีการปรับแนวคิด วิสัยทัศน์ วิธีการจัดการ พฤติกรรม ทั้งในด้านอาหาร การแต่งกาย การรักษาสุขอนามัย การศึกษาเล่าเรียน การทำธุรกิจ ฯลฯ จนในที่สุดเมื่อเวลาผ่านไปก็จะเกิดความคุ้นชินจนกลายเป็นส่วนหนึ่งของวิถีชีวิตปกติของผู้คนในสังคม

สถาบันอุดมศึกษาเป็นส่วนสำคัญของสังคม ที่ต้องปรับแบบแผนและแนวปฏิบัติเพื่อให้การศึกษา มีการพัฒนาสามารถเปลี่ยนผ่าน ได้อย่างเหมาะสมเพื่อสู่วิถีปกติใหม่พร้อมกับทุก ๆ ส่วนของสังคม การศึกษาวิจัยเพื่อการเปลี่ยนผ่านสู่วิถีปกติใหม่ เป็นสิ่งจำเป็นต่อวงวิชาการอย่างยิ่ง

ดังนั้น การประชุมวิชาการระดับชาติและนานาชาติ เบญจมิตรวิชาการ ครั้งที่ 11 ภายใต้กรอบ “การเปลี่ยนผ่านสู่วิถีปกติใหม่” จึงมีวัตถุประสงค์เพื่อให้นักวิชาการ คณาจารย์ นักศึกษา และบุคคลทั่วไปที่สนใจ ได้มีเวทีในการนำเสนอผลงานวิชาการระดับชาติและระดับนานาชาติ ครอบคลุมสาขาศึกษาศาสตร์ สาขาสังคมศาสตร์ สาขามนุษยศาสตร์ และสาขาวิทยาศาสตร์และเทคโนโลยี อีกทั้งยังเป็นสื่อกลางแลกเปลี่ยนความรู้ และประสบการณ์ด้านวิชาการและงานวิจัย รวมถึงเป็นการสร้างความร่วมมือกับภาคีเครือข่าย อันจะนำไปสู่การเผยแพร่ผลงานที่เป็นประโยชน์ต่อการพัฒนาสังคม ในยุคของการเปลี่ยนผ่านสู่วิถีปกติใหม่นี้

การประชุมครั้งนี้ ประกอบด้วยนักวิชาการ นักวิจัยนักศึกษาระดับบัณฑิตศึกษาทั้งจากมหาวิทยาลัยเอกชนและมหาวิทยาลัยของรัฐ และบุคคลทั่วไป โดยมีบทความวิจัยที่เข้าร่วมการนำเสนอทั้งสิ้น จำนวน 430 บทความ แบ่งเป็น บทความวิจัยระดับชาติจำนวน 375 บทความ และบทความวิจัยระดับนานาชาติ จำนวน 55 บทความ

อนึ่ง การจัดการประชุมครั้งนี้ เป็นไปได้ด้วยดี เนื่องมาจากการร่วมมือและได้รับการสนับสนุนจากสมาชิกเครือข่ายเบญจมิตรวิชาการ ซึ่งประกอบด้วย มหาวิทยาลัยธนบุรี มหาวิทยาลัยนอร์ทกรุงเทพ มหาวิทยาลัยนอร์ท-เชียงใหม่ มหาวิทยาลัยราชพฤกษ์ มหาวิทยาลัยกรุงเทพสุวรรณภูมิ มหาวิทยาลัยฟาร์อีสเทอร์น วิทยาลัยอินเตอร์เทคลำปาง และวิทยาลัยเซาธ์อีสท์บางกอก

ในโอกาสนี้ ขอเรียนเชิญท่านประธานในพิธี กรุณากล่าวเปิดการประชุมวิชาการระดับชาติและนานาชาติ เบญจมิตรวิชาการ ครั้งที่ 11 เพื่อเป็นเกียรติแก่ผู้ร่วมงานและคณะกรรมการจัดการประชุมต่อไป

คำกล่าวเปิดงาน
การประชุมวิชาการระดับชาติและนานาชาติ เบญจมิตรวิชาการ ครั้งที่ 11
“การเปลี่ยนผ่านสู่วิถีปกติใหม่”

โดย
ดร.สมศักดิ์ รุ่งเรือง อธิการบดีวิทยาลัยเซาธ์อีสท์บางกอก

วันพฤหัสบดีที่ 27 พฤษภาคม 2564
ณ วิทยาลัยเซาธ์อีสท์บางกอก วิทยาเขตบางนา กรุงเทพฯ (ออนไลน์)

ท่านผู้ทรงคุณวุฒิ ท่านวิทยากร คณาจารย์ แขกผู้มีเกียรติและผู้เข้าร่วมงานทุกท่าน

กระผม ดร.สมศักดิ์ รุ่งเรือง อธิการบดีวิทยาลัยเซาธ์อีสท์บางกอก ซึ่งรับหน้าที่เป็นเจ้าภาพหลักในการจัดประชุมวิชาการระดับชาติและนานาชาติเบญจมิตรวิชาการ ครั้งที่ 11 ณ วิทยาลัยเซาธ์อีสท์บางกอก วิทยาเขตบางนา ในวันนี้

จากการรายงานของรองอธิการบดีฝ่ายวิจัยและพัฒนา ท่านทั้งหลายคงมีความเข้าใจตรงกันว่าสถาบันอุดมศึกษามีบทบาทสำคัญในการสร้างและถ่ายทอดองค์ความรู้ต่าง ๆ เพื่อให้เกิดการใช้งานที่เป็นประโยชน์ต่อสังคมและประเทศชาติ เช่นเดียวกันกับประเด็นการประชุมในวันนี้ “การเปลี่ยนผ่านสู่วิถีปกติใหม่” ที่ทุกท่านจะได้รับการถ่ายทอดองค์ความรู้และการขยายความรู้ในประเด็นต่าง ๆ ในการปาฐกถาพิเศษจากวิทยากรผู้ทรงคุณวุฒิเรื่อง “การวิจัยและพัฒนาเพื่อสร้างนวัตกรรมสังคมสู่การปรับตัวที่ยั่งยืน” ที่จะทำให้ทุกท่านเกิดการพัฒนาวิทยาการให้เจริญก้าวหน้า มีความทันสมัยและสามารถบูรณาการองค์ความรู้ทางวิชาการ วิจัยและการบริการวิชาการ เพื่อให้เกิดการนำไปใช้ประโยชน์ต่อสังคมต่อไป

กระผมขอขอบคุณ ท่านวิทยากร คณะกรรมการจัดงาน บุคลากรและเจ้าหน้าที่ทุกฝ่ายที่มีส่วนทำให้การจัดประชุมในวันนี้ลุล่วงไปด้วยดี และขอเปิดการประชุมวิชาการระดับชาติและนานาชาติ เบญจมิตรวิชาการครั้งที่ 11 ณ บัดนี้ ขอบคุณครับ

กำหนดการ
การประชุมวิชาการระดับชาติและนานาชาติ เบญจมิตรวิชาการ ครั้งที่ 11
“การเปลี่ยนผ่านสู่วิถีปกติใหม่”

วันพฤหัสบดีที่ 27 พฤษภาคม 2564

ณ วิทยาลัยเซาธ์อีสท์บางกอก วิทยาเขตบางนา กรุงเทพฯ (ออนไลน์)

08.00-08.50 น. ผู้เข้าร่วมการประชุมเข้าร่วมพิธีเปิด และชมวิดีทัศน์แนะนำวิทยาลัยเซาธ์อีสท์บางกอก

08.50-09.00 น. **กล่าวรายงาน** การประชุมวิชาการระดับชาติและนานาชาติ เบญจมิตรวิชาการครั้งที่ 11
โดย ศาสตราจารย์ พลเรือตรีหญิง ยุวดี เปรมวิชัย
รองอธิการบดีฝ่ายวิจัยและพัฒนา วิทยาลัยเซาธ์อีสท์บางกอก

09.00-09.15 น. **พิธีเปิด** การประชุมวิชาการระดับชาติและนานาชาติ เบญจมิตรวิชาการครั้งที่ 11 และพิธีมอบรางวัลบทความวิจัยดีเด่น
โดย ดร.สมศักดิ์ รุ่งเรือง
อธิการบดี วิทยาลัยเซาธ์อีสท์บางกอก

09.15-10.45 น. **ปาฐกถาพิเศษ** เรื่อง “การวิจัยและพัฒนาเพื่อสร้างนวัตกรรมสังคมสู่การปรับตัวที่ยั่งยืน”
โดย ดร.สมเกียรติ ตั้งกิจวานิชย์
ประธานสถาบันวิจัยเพื่อการพัฒนาประเทศไทย (ทีดีอาร์ไอ)

10.45-12.00 น. การนำเสนอผลงานวิจัยภาคบรรยาย (ช่วงที่ 1)
- ระดับชาติ (National)
  - กลุ่มที่ 1 ศึกษาศาสตร์
  - กลุ่มที่ 2 สังคมศาสตร์
  - กลุ่มที่ 3 มนุษยศาสตร์
  - กลุ่มที่ 4 วิทยาศาสตร์และเทคโนโลยี

12.00- 13.00 น. พักรับประทานอาหารกลางวัน

13.00-16.30 น. การนำเสนอผลงานวิจัยภาคบรรยาย (ช่วงที่ 2)
- ระดับชาติ (National)
  - กลุ่มที่ 1 ศึกษาศาสตร์
  - กลุ่มที่ 2 สังคมศาสตร์
  - กลุ่มที่ 3 มนุษยศาสตร์
  - กลุ่มที่ 4 วิทยาศาสตร์และเทคโนโลยี
- ระดับนานาชาติ (International)

สารบัญ

ชื่อบทความ	ผู้เขียน	หน้า
ปัจจัยที่มีผลต่อการยื่นแบบภาษีเงินได้บุคคลธรรมดาผ่านทางออนไลน์ในกรุงเทพมหานคร	รุจิรัตน์ ปาลีพัฒน์สกุล ปรียานุช กิจรุ่งโรจน์เจริญ ภูริภัทร จ่าอินทร์	1
คุณภาพกำไรและผลการดำเนินงานกับอัตราการจ่ายเงินปันผล บริษัทจดทะเบียนในตลาดหลักทรัพย์แห่งประเทศไทย : กรณีศึกษากลุ่มตลาดหลักทรัพย์ เอ็ม เอ ไอ (MAI)	กัญญาวีร์ วงค์เสือ จุฑารัตน์ โกศิริ ปิยนุช บริพันธ์ พจมาลย์ คเนจร	11
ความเข้าใจเกี่ยวกับการชำระภาษีเงินได้บุคคลธรรมดาของผู้เสียภาษีใน ตำบลมะขามเตี้ย เขตอำเภอเมือง จังหวัดสุราษฎร์ธานี	ภรณ์พิน คงทอง ประภาศรี เขียวคง จุฑามาศ เค้พวง	26
ปัจจัยที่ส่งผลต่อความผูกพันองค์กรของคนเก่งในระบบราชการผู้ที่มีผลสัมฤทธิ์สูง กรณีศึกษา ส่วนราชการที่เข้าร่วมโครงการระบบราชการผู้ที่มีผลสัมฤทธิ์สูง	พรภวิษย์ ดีใจ	40
ปัจจัยที่มีอิทธิพลต่อการบริโภคขนมไทยของกลุ่มวัยรุ่น ในเขตหนองแขม กรุงเทพมหานคร	ธนวรรณ แฉ่งขำโฉม พรทิพย์ สุขจำลอง	58
การศึกษาความสัมพันธ์ระหว่างสภาพแวดล้อมในการทำงานกับความเครียดของพนักงานฝ่ายผลิต	ณัฐชฎา พิมพาภรณ์ เพียร โตท่าโรง นิพล เติมทรัพย์	69
การศึกษาความเสี่ยงด้านสุขภาพจากการทำงานของพนักงานแม่บ้าน	ณัฐชฎา พิมพาภรณ์ รัชเมธี รชตวัฒนกุล จาฤก รอดพิมพ์	83
การปรับปรุงคลังสินค้าเพื่อเพิ่มประสิทธิภาพกรณีศึกษาบริษัท เอบีซี จำกัด	นตา เตชะบุญมาส ปีติคนธ์ วิเชียร เบญจมาศ รอดเจริญ	96
การประเมินคุณภาพการบริการของบริษัทผู้ผลิตและผู้จัดจำหน่ายเฟอร์นิเจอร์ตกแต่งภายในด้วยแบบจำลอง SERVQUAL	ชัยยะเนตร ถาพินนา ณัฐชฎา พิมพาภรณ์ นราชัย ภารสำราญ	109

ชื่อบทความ	ผู้เขียน	หน้า
การปรับกลยุทธ์การตลาดของธุรกิจจัดเลี้ยงในช่วงสถานการณ์ Covid-19	วันธงชัย ชีวะกลินศักดิ์	127
การศึกษาการรับรู้ความเสี่ยงอันตรายจากโรคออฟฟิศซินโดรมของพนักงาน กรณีศึกษาอุตสาหกรรมผลิตเครื่องสำอาง	ธัญญารัตน์ อัศวจุฬามณี ณัฐชฎา พิมพาภรณ์ รัชเมธี รชตวัฒนกุล พนิดา ดำยศ ฤาชัย ระงับทุกข์	141
ความพึงพอใจตามนโยบาย “เราไม่ทิ้งกัน” ต่อผู้ได้รับผลกระทบจากสถานการณ์ โควิด 19 ของประชาชนในเขตหนองแขม	ศศิธร เปอร์เขียว จิดาภา อุ้ยศิริพร สาธิต โกมลหทัย	155
การพัฒนาความฉลาดทางอารมณ์และทักษะการอ่านวิเคราะห์ของนักศึกษาระดับปริญญาตรี มหาวิทยาลัยเอกชนแห่งหนึ่ง โดยการจัดการเรียนรู้แบบใช้ปัญหาเป็นฐาน	รัชนีภรณ์ คล่องแคล่ว เกศกนก สาพิมพ์	170
การลดต้นทุนการดำเนินงานภายในคลังสินค้า กรณีศึกษา บริษัท เคอาร์ที คอร์ปอเรชั่น จำกัด	วรรณิศา แก้วบัว คงศักย์ ล้อเลิศรัตนะ รวมพล จันทศาสตร์	190
การวิเคราะห์องค์ประกอบเชิงสำรวจของการตัดสินใจเลือกใช้บริการขนส่งเอกชน : กรณีศึกษาผู้ประกอบการธุรกิจขายสินค้าออนไลน์ในจังหวัดสมุทรสาคร	อดิศักดิ์ ทูลธรรม สุรินทร์ สายสิน ปฏิพัฒน์ แย้มชุติเกิดมณี สุริมาศ นาครอด จงรักษ์ สุนทรวาที	200
ปัจจัยที่มีผลต่อการตัดสินใจซื้อเสื้อผ้าจากการนำเสนอสดทางสื่อสังคมออนไลน์	จารุนันท์ ชูทอง พัฒน์ พัฒนรังสรรค์	210
กระบวนการตัดสินใจซื้อสินค้าออนไลน์ของเพศหญิงวัยทำงานในกรุงเทพมหานคร	จันทราภรณ์ สีสวย อมรรัตน์ หงษ์ทอง ยาวาเฮ ยูโซ	222
ศึกษาสภาพปัญหาและแนวทางการแก้ไข การใช้งานระบบสารบรรณอิเล็กทรอนิกส์ ของบุคลากรภายในวิทยาลัยอาชีวศึกษา สุราษฎร์ธานี	วาทินี พันธุ์ที ผการัตน์ สอนประสม สุดารัตน์ เพชรมณี	235

ชื่อบทความ	ผู้เขียน	หน้า
การรับรู้การใช้บริการชำระสินค้าผ่าน Mobile Banking ของประชาชน ในเขตลาดกระบัง กรุงเทพมหานคร	สมภาร ปอสูงเนิน ยศธนา กาแก้ว	250
การเปรียบเทียบพลังงานทางเลือกเพื่อลดต้นทุน กรณีศึกษา : บริษัท โปรทรานสปอร์ต จำกัด	วันวิสา ด่วนตระกูลศิลป์ พิมพ์ชนก ทองสถิตย์	258
อุปสงค์การส่งออกเหล็กเส้นของไทยไปยังประเทศในกลุ่ม CLMV	จริยา สุริยะพรม ศรีอร สมบูรณ์ทรัพย์	266
ความคิดเห็นของญาติผู้ต้องขังต่อคุณภาพการบริการเรือนจำกลาง จังหวัดสุราษฎร์ธานี	อภิชญา ไตรอภิรักษ์ ภานุพงศ์ ภูมิไชยา นรารัตน์ เกื้อทอง	278
การวัดความรู้นักบัญชีเกี่ยวกับภาษีมูลค่าเพิ่ม	เมทินี นาครอด อรวรรณ ผึ่งแช่ม วาทินี พันธุ์ที	289
การศึกษาความพึงพอใจของผู้ใช้บริการขนส่งพัสดุไทย กรณีศึกษา บริษัทขนส่งเอกชนแห่งหนึ่ง ในเขตลาดกระบัง	กมลลักษณ์ บุญธรรม นราวดี สมชาติ พิศุทธิ์ ตั้งเด่นชัย	305
ปัจจัยที่มีอิทธิพลต่อผลตอบแทนของหุ้นสามัญของบริษัทจดทะเบียนในตลาดหลักทรัพย์แห่งประเทศไทย	พิมลพรรณ ชัยชนะ พัทธ์ธีรา จิรอุดมสาโรจน์ ปติ พุทธวิบูลย์	316
ปัจจัยในการเลือกใช้บริการร้านกาแฟ ตรายี่ห้อหนึ่ง ในสถานีบริการน้ำมัน ปตท. ในเขต จังหวัดชลบุรี	อังคณา อินเสือ อรพินธ์ วิบูลไพราม ณัฏฐนิช จันทร์อิทธิ อรัญญา จันทร์เศษ	327
การลดต้นทุนการขนส่งโดยการจัดเส้นทางพาหนะที่เหมาะสมกรณีศึกษา : บริษัทเอกชนแห่งหนึ่ง	ณัฏฐชัย สุทธิผล ณัฐพล ศรีเนห์ ณัฐรัตน์ ยืนยง	343
แรงจูงใจในการเสี่ยงโชคในสลากกินแบ่งรัฐบาลของประชาชนผู้มีรายได้ประจำในเขตบางรัก	อังคณา อินเสือ เฉลิมชัย เปี่ยมน้ำ จรรยาวรรณ อุ้ยศิริพร เดือนเต็ม คำเพ็ชร	359

ชื่อบทความ	ผู้เขียน	หน้า
ปัจจัยด้านข้อมูลทางการเงินที่ส่งผลต่อมูลค่าหลักทรัพย์ตามราคาตลาดของบริษัทจดทะเบียนในตลาดหลักทรัพย์แห่งประเทศไทย	สุภาพร พลัดภูมิ พัทธ์ธีรา จิรอุดมสาโรจน์	375
ปัจจัยที่มีอิทธิพลต่อมูลค่ากิจการของบริษัทจดทะเบียนในตลาดหลักทรัพย์แห่งประเทศไทย	จุฑามาศ พูลทวี พัทธ์ธีรา จิรอุดมสาโรจน์ วันเพ็ญ วศินารม	392
คุณภาพการให้บริการที่มีผลต่อการตัดสินใจใช้บริการของบริษัทขนส่งเอกชนแห่งหนึ่งในเขตอำเภอบางปะกง จังหวัดฉะเชิงเทรา	ตวงรัตน์ คุณสุทธิ์ ราณี ศรีท้าว นันทพงษ์ กรุดนิ่ม อัศวิน เสนีชัย	405
การศึกษาการออกแบบบรรจุภัณฑ์ของที่ระลึกเพื่อการท่องเที่ยวในจังหวัดสมุทรสงคราม	วัฒนา พุทธแนวนุช เกียรติศักดิ์ ภักดี อิทธิกร คำไล้ พัทธนันท์ ตั้งวรรณวิทย์	416
รูปแบบกิจกรรมการท่องเที่ยวเพื่อจัดทำเส้นทางจักรยานเพื่อการท่องเที่ยว กรณีศึกษา: อำเภอนครชัยศรี จังหวัดนครปฐม	ศรุตยา ทองหุ้ม อิทธิกร คำไล้ พัทธนันท์ ตั้งวรรณวิทย์ อลิสา จินดาประเสริฐ	427
ปัจจัยแห่งความสำเร็จของธุรกิจโฮมสเตย์ กรณีศึกษาตำบลบางน้ำผึ้ง อำเภอพระประแดง จังหวัดสมุทรปราการ	วนัชพร ชนะจิตต์ ญาดา ยศกำธรกุล มงคลชัย แสงสว่าง วุฒิ วัชโรดมประเสริฐ	442
ปัจจัยที่มีอิทธิพลต่ออัตราการจ่ายเงินปันผลของบริษัทจดทะเบียนในตลาดหลักทรัพย์แห่งประเทศไทย : กรณีศึกษากลุ่มตลาดหลักทรัพย์ เอ็ม เอ ไอ (MAI)	อาหามะ ลงแม พัทธ์ธีรา จิรอุดมสาโรจน์	449
โครงสร้างผู้ถือหุ้นที่มีอิทธิพลต่อค่าธรรมเนียมการสอบบัญชี	รัตนา หมู่โสภณ พัทธ์ธีรา จิรอุดมสาโรจน์	463
การพัฒนาการตลาดการท่องเที่ยวของผู้สูงอายุในประเทศไทย	วราพร กลิ่นศรีสุข ชลกนก โฆษิตคณิน	471

ข้อเสนอแนะ

จากการศึกษาปัจจัยแห่งความสำเร็จของธุรกิจโฮมสเตย์ ในครั้งนี้ ผู้วิจัยมีข้อเสนอแนะดังนี้

1. เนื่องจากระหว่างการทำวิจัยอยู่ในช่วงระบาดของโควิด 19 ซึ่งส่งผลต่อสถานการณ์การท่องเที่ยวอย่างรุนแรงในทุกด้าน ซึ่งส่งผลต่อความรู้สึกนึกคิดของผู้ประกอบการรวมถึงนักท่องเที่ยวที่มาใช้บริการ ดังนั้น เมื่อสถานการณ์เริ่มคลี่คลาย อาจมีการทำวิจัยซ้ำอีกครั้ง เพื่อเป็นการยืนยันผลการวิจัย

2. ผู้ให้ข้อมูลสำคัญ อาจมีการเพิ่มจำนวนให้มากยิ่งขึ้น เพื่อความถูกต้องแม่นจำและมีความคิดที่หลากหลายยิ่งขึ้น

3. ทำการสัมภาษณ์ผู้มีส่วนได้ส่วนเสียให้ครบทุกฝ่ายมากยิ่งขึ้น เช่น พ่อค้าแม่ค้าที่ทำการค้าในชุมชน พนักงานขับวินมอเตอร์ไซด์ หรือชาวชุมชนที่ไม่ได้ประกอบกิจการ เป็นต้น

4. อาจทำการวิจัยในชุมชนอื่นๆ ที่มีลักษณะการทำธุรกิจโฮมสเตย์คล้ายๆ กัน เพื่อเป็นการยืนยันถึงปัจจัยที่แท้จริงแห่งความสำเร็จในการทำธุรกิจ

กิตติกรรมประกาศ

ทีมผู้วิจัย ขอขอบคุณ ผู้ให้ข้อมูลและผู้มีส่วนได้ส่วนเสียทุกท่านที่ร่วมกันสละเวลาในการผลิตผลงานชิ้นนี้ร่วมกัน

เอกสารอ้างอิง

[1] สำนักงานกรมการท่องเที่ยว, “มาตรฐานโฮมสเตย์ไทย,” สำนักพิมพ์โรงพิมพ์แห่งจุฬาลงกรณ์มหาวิทยาลัย, กรุงเทพมหานคร, 2558.

[2] องค์การบริหารส่วนตำบลบางน้ำผึ้ง. (2563, กันยายน 12). *ประวัติบางน้ำผึ้ง* [Online]. แหล่งที่มา: http://www.yourhealthguide.com

[3] บุญเลิศ จิตตั้งวัฒนา, “การจัดการด้านการตลาดอุตสาหกรรมการท่องเที่ยว,” พิมพ์ครั้งที่ 3, ศูนย์หนังสือมหาวิทยาลัยธรรมศาสตร์, กรุงเทพมหานคร, 2559.

[4] นิศา ชัชกุล, “อุตสาหกรรมการท่องเที่ยว,” พิมพ์ครั้งที่ 1, สำนักพิมพ์แห่งจุฬาลงกรณ์วิทยาลัย, กรุงเทพมหานคร, 2550.

[5] ฉันทัช วรรณถนอม, “อุตสาหกรรมการท่องเที่ยว,” พิมพ์ครั้งที่ 1, โรงพิมพ์สามลดา, กรุงเทพมหานคร, 2552.

ปัจจัยที่มีอิทธิพลต่ออัตราการจ่ายเงินปันผลของบริษัทจดทะเบียนในตลาดหลักทรัพย์แห่งประเทศไทย : กรณีศึกษากลุ่มตลาดหลักทรัพย์ เอ็ม เอ ไอ (MAI)

The Factors Influencing Dividend Payout Rates of Listed Companies in the Stock Exchange of Thailand : A Case Study of the Market for Alternative Investment (MAI)

อาหามะ ลงแม[1] ดร.พัทธ์ธีรา จิรอุดมสาโรจน์[2]

[1]มหาวิทยาลัยกรุงเทพสุวรรณภูมิ, Phatteera.n@gmail.com

[2]มหาวิทยาลัยกรุงเทพสุวรรณภูมิ, Phatteera.n@gmail.com

บทคัดย่อ

การวิจัยครั้งนี้ มีวัตถุประสงค์ เพื่อศึกษาปัจจัยที่มีอิทธิพลต่ออัตราการจ่ายเงินปันผลของบริษัทจดทะเบียนในตลาดหลักทรัพย์แห่งประเทศไทย : กรณีศึกษากลุ่มตลาดหลักทรัพย์ เอ็ม เอ ไอ (MAI) ได้แก่ ความสามารถในการทำกำไร อัตราสภาพคล่อง ความสามารถในการชำระหนี้ มูลค่าตามบัญชี การขยายตัวของยอดขาย ขนาดของธุรกิจ กลุ่มตัวอย่างที่ใช้ในการศึกษาครั้งนี้คือ บริษัทจดทะเบียนในตลาดหลักทรัพย์แห่งประเทศไทย (SET) ในในตลาดหลักทรัพย์ เอ็ม เอ ไอ จำนวน 103 บริษัท โดยเก็บรวบรวมข้อมูลทุติยภูมิ (Secondary Data) จากรายงานประจำปีและแบบ 56-1 ตั้งแต่ ปี พ.ศ. 2558-2562 วิเคราะห์ข้อมูลโดยใช้สถิติเชิงพรรณนา เพื่อหาความสัมพันธ์ระหว่างตัวแปร และสถิติเชิงอนุมานเพื่อทดสอบสมมติฐาน การวิเคราะห์สหสัมพันธ์เพียร์สัน และการวิเคราะห์ความถดถอยเชิงพหุ

ผลการศึกษาพบว่า อัตราสภาพคล่อง การขยายตัวของยอดขาย และขนาดของธุรกิจไม่มีอิทธิพลต่ออัตราการจ่ายเงินปันผล ส่วนความสามารถในการทำกำไร ความสามารถในการชำระหนี้ และมูลค่าราคาตลาดต่อมูลค่าตามบัญชีมีอิทธิพลต่ออัตราการจ่ายเงินปันผลอย่างมีนัยสำคัญ

คำหลัก: ความสามารถในการทำกำไร อัตราสภาพคล่อง ความสามารถในการชำระหนี้

Abstract

This research aimed to study factors influencing dividend payout rates of listed companies in the Stock Exchange of Thailand: a case study of the Market for Alternative Investment (MAI), namely profitability. Liquidity rate Debt servicing ability Book value Sales growth Business size. The sample groups used in this study are 103 companies listed on the Stock Exchange of Thailand (SET) on the Market for Alternative Investment (MAI) have collected

secondary data from the annual report and Form 56-1 from 2015 to 2019. Using descriptive statistics To find relationships between variables And inferential statistics to test the hypothesis. Pearson Correlation Analysis And multiple regression analysis.

The study found that Liquidity rate Sales growth And the size of the business Does not influence the dividend payout rate. As for the profitability Debt servicing ability The market value and book value had a significant influence on the dividend payout ratio.

Keywords: profitability, liquidity rate, debt serviceability, book value, sales growth, business size

ความเป็นมาและความสำคัญของปัญหา

ในปีพ.ศ. 2559 รัฐบาลประกาศนโยบาย Thailand 4.0 ซึ่งนโยบายดังกล่าว คือ การกำหนดวิสัยทัศน์เชิงนโยบายเปลี่ยนแปลงเศรษฐกิจแบบเดิมไปสู่เศรษฐกิจที่มีการขับเคลื่อนด้วยความรู้ความสามารถทางด้านวัฒกรรม ซึ่งเป้าหมายของการพัฒนานั้นคือ การเพิ่มศักยภาพในการดำเนินงานของกลุ่ม 5 อุตสาหกรรมปัจจุบันที่มีศักยภาพในการดำเนินกิจการและสามารถเพิ่มขีดความสามารถในการแข่งขันให้สูงขึ้น จากนโยบาย Thailand 4.0 ที่กล่าวมาข้างต้นนั้นช่องทางการลงทุนในอุตสาหกรรม สามารถทำได้หลายช่องทาง เช่น การเข้าซื้อกิจการ การก่อตั้งบริษัทใหม่ ซึ่งช่องทางดังกล่าวนั้นเป็นช่องทางสำหรับนักลงทุนรายใหญ่ภายใน หรือภายนอกประเทศ ส่วนนักลงทุนรายย่อยนั้นสามารถลงทุนในอุตสาหกรรมดังกล่าว การซื้อหุ้นกู้หรือการลงทุนในตลาดหลักทรัพย์แห่งประเทศไทย ซึ่งการลงทุนในตลาดหลักทรัพย์แห่งประเทศไทยนั้นผลตอบแทนที่นักลงทุนคาดหวังจะได้รับจากการลงทุนนั้นแบ่งออกได้เป็น 2 ประเภทหลัก คือ ผลตอบแทนที่ได้รับจากการเพิ่มขึ้น ของราคาหลักทรัพย์ที่ได้ลงทุนในตลาดหลักทรัพย์ซึ่งเป็นการลงทุนที่เหมาะกับผู้รับความเสี่ยงสูงจากการลงทุนได้และผลตอบแทนที่ได้รับเสี่ยงต่ำจากการลงทุน จึงทำให้ส่วนใหญ่นักลงทุนเลือกที่จะลงทุนเพื่อที่ต้องการผลตอบแทนในรูปแบบของการจ่ายเงินปันผลในระยะเวลายาวมากกว่าที่จะต้องรับความเสี่ยงที่สูงขึ้น

ปัจจุบันมนุษย์มีความสนใจในเรื่องของการลงทุนเพิ่มมากขึ้น เนื่องจากการลงทุนเป็นการเพิ่มค่าของเงินในอนาคต โดยผู้ลงทุนคาดหวังจะได้รับผลตอบแทนจากการลงทุนไม่ว่าจะเป็นในรูปแบบของดอกเบี้ยเงินปันผลหรือกำไรจากส่วนต่างของราคา โดยแลกกับความเสี่ยงจากการลงทุนที่อาจเกิดขึ้น ทั้งนี้การถือเงินสดไว้โดยไม่ลงทุนใด ๆ แม้ไม่เกิดความเสี่ยงจากการลงทุน แต่ก็ไม่ช่วยให้เกิดผลกำไรหรือผลตอบแทนใด ๆ เพิ่มมากขึ้นการลงทุนในตลาดหลักทรัพย์นั้น ผลตอบแทนที่นักลงทุนในหลักทรัพย์คาดหวังนั้นแบ่งออกได้เป็น 2 ส่วนหลัก คือนักลงทุนที่คาดหวังการเติบโตทางด้านราคาของหลักทรัพย์ และนักลงทุนที่คาดหวังเงินปันผลจากหลักทรัพย์ที่ลงทุน การลงทุนในหลักทรัพย์เพื่อคาดหวังเงินปันผลนั้นเหมาะกับนักลงทุนที่ชอบความเสี่ยงต่ำ และเหมาะกับผู้ที่มีจุดประสงค์เพื่อการออมที่ให้อัตราผลตอบแทนที่สูงกว่าการออมกับสถาบันการเงิน เนื่องจากอัตราการจ่ายเงินปันผลของตลาดหลักทรัพย์ในตลาดนั้นมักมีค่าที่สูงกว่าอัตราผลตอบแทนของเงินฝากในสถานบันการเงิน เนื่องจากอัตราการจ่ายเงินปันผลของหลักทรัพย์นั้นขึ้นอยู่กับผลประกอบการ ซึ่งผู้ลงทุนสามารถที่จะเลือกลงทุนใน

หลักทรัพย์ที่คาดว่าจะได้อัตราการปันผลตามที่ต้องการ การลงทุนในตลาดหลักทรัพย์เพื่อให้ได้อัตราผลตอบแทนที่คาดหวังแล้วนั้น ผู้ลงทุนยังต้องมีความรู้ความเข้าใจในการวิเคราะห์ผลประกอบการของบริษัทนั้นๆ เพื่อที่จะลงทุนในบริษัทที่คาดว่าน่าจะให้อัตราผลตอบแทนตามที่ต้องการ ผู้ลงทุนจะต้องมีการวิเคราะห์ และพิจารณาต่าง ๆ มากมายจากงบการเงินในบริษัทที่เราคิดจะลงทุน รวมถึงต้องมีการวิเคราะห์ภาวะเศรษฐกิจที่เกี่ยวข้องกับหลักทรัพย์นั้นๆ ซึ่งเป็นข้อมูลที่ต้องใช้ความรู้ และประสบการณ์เป็นอย่างมากในการทำความเข้าใจ เพื่อทำให้ไม่เกิดความผิดพลาดในการตัดสินใจในการที่จะลงทุนในบริษัทนั้น ๆ ผลตอบแทนจากการลงทุนในหุ้นนั้น โดยหลัก ๆ แล้ว มี 2 ประการ อันดับแรก คือ Capital Gain หรือกำไรจากส่วนต่างของราคาหุ้นที่เราซื้อมากับราคาที่เราขายไป ส่วนที่สอง คือ เงินปันผล (Dividend) หรือเงินส่วนแบ่งผลกำไรจากการดำเนินงานของบริษัทในระหว่างปีที่นำมาจัดสรรให้กับผู้ถือหุ้น

ตลาดหลักทรัพย์แห่งประเทศไทย มีทั้ง SET SET50 SET100 และ SET HD ซึ่งเป็นกลุ่มหุ้นที่มักมีคนทำการศึกษาวิจัย แต่ในทางตรงกันข้าม ยังมีอีก 1 ตลาดที่มีขนาดเล็กกว่า นั่นก็คือ ตลาด เอ็ม เอ ไอ (Market for Alternative Investment: MAI) ซึ่งเป็นตลาดของ SMEs กลับมีงานวิจัยที่ศึกษาค่อนข้างน้อยและพบว่ามีงานวิจัยที่ศึกษาเงินปันผลในตลาด เอ็ม เอ ไอ น้อยมาก ซึ่งอาจเป็นเพราะบริษัทในตลาดเอ็ม เอ ไอ ส่วนใหญ่เป็นวิสาหกิจขนาดกลาง และขนาดย่อม ทำให้มีผู้คนสนใจน้อยกว่าและคนซื้อขายน้อยกว่า มีข้อจำกัดในเรื่องของข้อมูล ส่งผลทำให้ดัชนีตลาดหลักทรัพย์ เอ็ม เอ ไอ มีการเจริญเติบโตค่อนข้างช้า จากข้อจำกัดเกี่ยวกับงานวิจัยในตลาด เอ็ม เอ ไอ ดังกล่าวข้างต้น ทำให้งานวิจัยเรื่องนี้ได้เลือกศึกษาตลาดหลักทรัพย์ เอ็ม เอ ไอ เนื่องจากต้องการสร้างองค์ความรู้เกี่ยวกับตลาด เอ็ม เอ ไอ ให้มากขึ้น เพื่อที่จะให้คนมีข้อมูลเกี่ยวกับตลาดนี้เพิ่มมากขึ้น มีการทำการซื้อขายเพิ่มขึ้น ตลาดก็จะโต SMEs ก็ระดมทุนได้ง่ายขึ้น และทำให้เศรษฐกิจดีตามลำดับ

โดยเฉพาะจากนักลงทุนที่สนใจผลตอบแทนในรูปเงินปันผล จึงเป็นที่มาของการศึกษาปัจจัยที่มีอิทธิพลต่ออัตราการจ่ายเงินปันผลของหลักทรัพย์ในกลุ่ม Large Cap ซึ่งเป็นกลุ่มหลักทรัพย์ที่ยังไม่มีการศึกษา อย่างไรก็ดีจากการทบทวนวรรณกรรมที่เกี่ยวข้องกับการศึกษาเรื่องปัจจัยที่มีอิทธิพลต่ออัตราวการจ่ายเงินปันผลของบริษัทในตลาดหลักทรัพย์แห่งประเทศไทย พบว่ามีหลากหลายปัจจัยทางด้านอัตราส่วนทางการเงินที่ส่งผลต่อการจ่ายเงินปันผล เช่นอัตราทางด้านสภาพคล่องทางการเงิน ความสามารถในการหากำไร อัตราส่วนแสดงประสิทธิภาพในการทำงาน และอัตราส่วนทางด้านหนี้สินของบริษัท อย่างไรก็ดีงานศึกษาในอดีตยังไม่มีการวิเคราะห์ปัจจัยด้านการควบคุมกิจการของผู้บริหารต่ออัตราการจ่ายเงินปันผลมากมายนัก จึงเป็นโอกาสของการศึกษานี้ที่จะเพิ่มเติม และศึกษาถึงปัจจัยทางด้านการควบคุมกิจการของผู้บริหารต่ออัตราการจ่ายเงินปันผลของบริษัท ในทางปฏิบัติแล้วเป็นที่ทราบกันดีว่านโยบายการจ่ายเงินปันผลของบริษัทนั้นจะเป็นผลจากความเห็นชอบของการประชุมผู้ถือหุ้นบริษัทซึ่งเป็นส่วนหนึ่งของการควบคุมกิจการของผู้บริหาร

จากความสำคัญดังกล่าวจึงเป็นที่มาของการศึกษานี้ที่ต้องการวิเคราะห์ปัจจัยที่มีอิทธิพลต่อการจ่ายเงินปันผลของบริษัทจดทะเบียนในตลาดหลักทรัพย์ เอ็ม เอ ไอ จึงเป็นสิ่งสำคัญและมีความน่าสนใจ เนื่องจากนักลงทุนจะได้ตัดสินใจลงทุนได้อย่างชาญฉลาด งานวิจัยนี้เน้นศึกษาไปที่ตลาดหลักทรัพย์ เอ็ม เอ ไอ ที่ศึกษาตลาดนี้เนื่องจากประเทศไทยยังมีคนที่ศึกษาเรื่องนี้น้อย ข้อมูลวิจัยเรื่องนี้จะช่วยทำให้มีข้อมูลเกี่ยวกับบริษัทต่าง ๆ ใน

ตลาดหลักทรัพย์ เอ็ม เอ ไอ เพิ่มมากขึ้น ก็จะเป็นผลประโยชน์ต่อนักลงทุนในการที่จะตัดสินใจในการลงทุนเพิ่มมากขึ้น มีทางเลือกให้นักลงทุนเพิ่มมากขึ้น และก็จะทำให้บริษัทขนาดเล็ก (SME) สามารถระดมเงินทุนได้เพิ่มขึ้น และจะทำให้บริษัทเติบโต และอาจจะมีผลดีต่อบริษัทหลักทรัพย์ด้วย ในด้านของตลาดหลักทรัพย์ เอ็ม เอ ไอ ก็จะเจริญเติบโต และดัชนีก็อาจจะขยายตัวเพิ่มมากขึ้น แต่อาจจะมีปัญหาในเรื่องของความเสี่ยง ต้องมีการศึกษาอย่างเป็นระบบและมีเหตุผลและนี้เองเป็นที่มาของงานวิจัยเรื่องนี้

วัตถุประสงค์ของการวิจัย

เพื่อศึกษาปัจจัยที่มีอิทธิพลต่ออัตราการจ่ายเงินปันผลของบริษัทจดทะเบียนในตลาดหลักทรัพย์ เอ็ม เอ ไอได้แก่ ความสามารถในการทำกำไร (Profitability-PROF) อัตราสภาพคล่อง (Liquidity-LIQ) ความสามารถในการชำระหนี้ (Leverage-LEV) มูลค่าตามบัญชี (Market To Book Value-MTB) การขยายตัวของยอดขาย (Sale Growth-SGRO) ขนาดของธุรกิจ (Firm Size-SIZE)

กรอบแนวคิดและสมมติฐาน

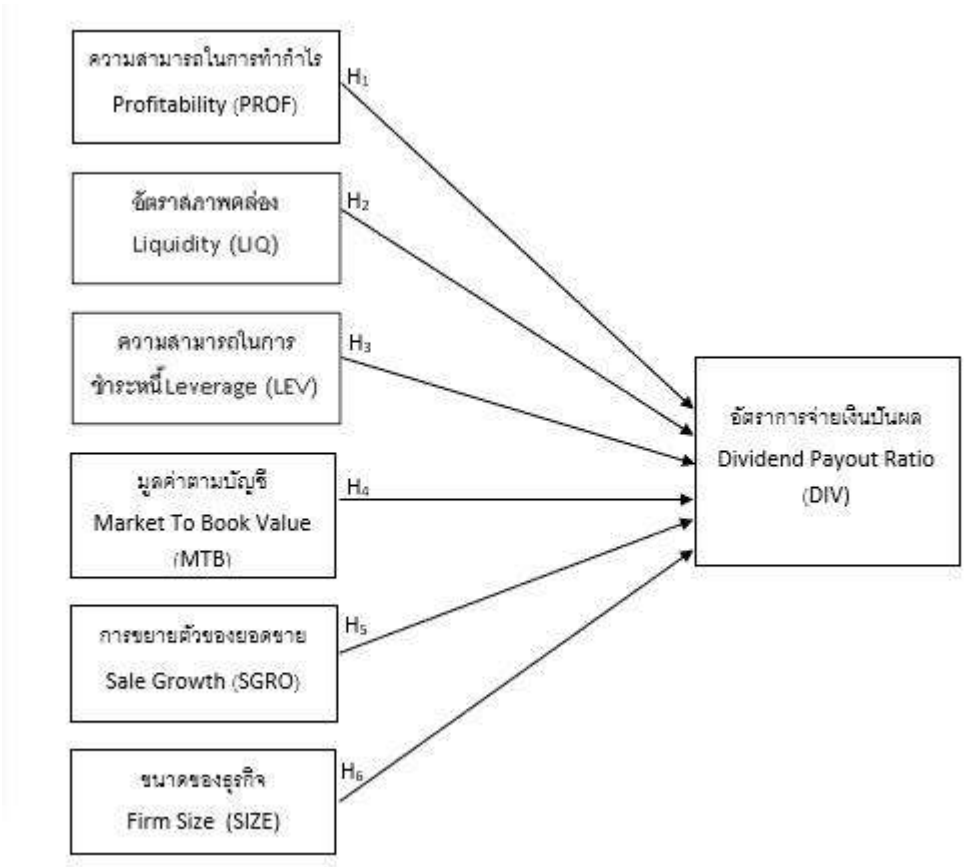

ภาพประกอบ 1 กรอบแนวความคิด

สมมติฐานการวิจัย

H_1: ปัจจัยด้านความสามารถในการทำกำไร มีอิทธิพลต่ออัตราการจ่ายเงินปันผล ของบริษัทจดทะเบียนในตลาดหลักทรัพย์ เอ็ม เอ

H_2: ปัจจัยด้านอัตราผลตอบแทนส่วนสภาพคล่อง มีอิทธิพลต่ออัตราการจ่ายเงินปันผล ของบริษัทจดทะเบียนในตลาดหลักทรัพย์ เอ็ม เอ ไอ

H_3: ปัจจัยด้านความสามารถในการชำระหนี้ มีอิทธิพลต่ออัตราการจ่ายเงินปันผล ของบริษัทจดทะเบียนในตลาดหลักทรัพย์ เอ็ม เอ ไอ

H_4: ปัจจัยด้านมูลค่าตามบัญชี มีอิทธิพลต่ออัตราการจ่ายเงินปันผล ของบริษัทจดทะเบียน ในตลาดหลักทรัพย์ เอ็ม เอ ไอ

H_5: ปัจจัยการขยายตัวของยอดขาย มีอิทธิพลต่ออัตราการจ่ายเงินปันผล ของบริษัทจดทะเบียนในตลาดหลักทรัพย์ เอ็ม เอ ไอ

H_6: ปัจจัยด้านขนาดของธุรกิจ มีอิทธิพลต่ออัตราการจ่ายเงินปันผล ของบริษัทจดทะเบียนในตลาดหลักทรัพย์ เอ็ม เอ ไอ

แนวคิด ทฤษฎี และงานวิจัยที่เกี่ยวข้อง

2.1. ความหมายของเงินปันผล คือ เงินส่วนแบ่งจากผลกำไรที่บริษัทปันผลหรือจ่ายให้แก่ผู้ถือหุ้น โดยคิดตามส่วนจำนวนซึ่งผู้ถือหุ้นได้ส่งใช้เงินแล้วในหุ้นหนึ่ง ๆ

พรพรหม ภักตร์เปี่ยม (2554) กล่าวว่า เงินปันผล หมายถึง ค่าตอบแทนที่บริษัทจ่ายให้แก่ผู้ถือหุ้น ซึ่งมักเป็นการกระจายกำไร เมื่อบริษัทได้กำไรหรือส่วนเกิน บริษัทสามารถนำไปลงทุนในธุรกิจต่อเรียก กำไรสะสม หรือสามารถจ่ายให้แก่ผู้ถือหุ้นก็ได้ บริษัทอาจสงวนกำไรหรือส่วนเกินส่วนหนึ่ง และจ่ายส่วนที่เหลือเป็นเงินปันผล การจ่ายแก่ผู้ถือหุ้นอาจเป็นรูปเงินสด (มักเป็นการฝากเข้าบัญชีธนาคาร) หรือ หากบริษัทมีแผนนำเงินปันผลไปลงทุนต่อ ปริมาณค่าตอบแทนอาจจ่ายเป็นรูปหุ้นเพิ่ม หรือการซื้อหุ้นคืนได้

นโยบายที่บริษัทใช้ตัดสินใจว่าจะจ่ายเงินปันผลให้กับผู้ถือหุ้นของบริษัทเป็นจำนวนเงินเท่าไรต่อหุ้นในปีการดำเนินงานนั้น ๆ จ่ายแบบใดซึ่งมีผลกระทบจากการคาดการณ์ความสามารถในการทำกำไรของบริษัทในอนาคต (อ.พีรณัฏฐ์ คณะบัญชี มหาวิทยาลัยราชพฤกษ์)

2.2 แนวคิดเกี่ยวกับข้อมูลทางการเงิน อัตราส่วนทางการเงินเป็นเครื่องมือที่ผู้ลงทุนใช้ในการวิเคราะห์ผลการดำเนินงานประสิทธิภาพ และความสามารถในการหากำไรของบริษัทจากงบการเงินที่ผ่านมาของบริษัทโดยผู้วิเคราะห์อาจนำอัตราส่วนทางการเงินของบริษัทเทียบกับอัตราส่วนในอดีตที่ผ่านมา ซึ่งการศึกษาอัตราส่วนทางการเงินจะทำให้นักลงทุนได้เห็นภาพว่าบริษัทจะตอบสนองต่อการเปลี่ยนแปลงในอุตสาหกรรม

อัตราการจ่ายเงินปันผล (Dividend Payout Ratio) แสดงถึง นโยบายการจ่ายเงินปันผลของธุรกิจ เป็นเครื่องมือในการวิเคราะห์หลักทรัพย์ด้วยปัจจัยพื้นฐานเพื่อจะได้พิจารณางบการเงินของกิจการที่ลงทุนได้

2.3 ทฤษฎีตัวแทน (Agency Theory) คือ ความขัดแย้งในการตัดสินใจระหว่างผู้เป็นเจ้าของ (Principal) กับ ตัวแทน (Agent) โดย Jensen and Meckling (1976) ได้กล่าวไว้ว่าเนื่องจากทั้งสองฝ่ายมีแรงจูงใจต่างกัน ส่งผลต่อการตัดสินใจที่แตกต่างกัน อีกทั้งผู้เป็นเจ้าของไม่สามารถควบคุมตัวแทนให้ใช้อำนาจการตัดสินใจได้อย่างเหมาะสม ผู้เป็นเจ้าของจึงต้องมีผลตอบแทนที่สามารถจูงใจตัวแทน เพื่อที่จะลดความขัดแย้งในเรื่องของผลประโยชน์จากการตัดสินใจทั้งจากผู้เป็นเจ้าของและตัวแทน (ณัฐจิรา คณานุรักษ์, 2554) ซึ่งเปรียบเสมือนกับเป็น ผู้ออกหลักทรัพย์ (ผู้เป็นเจ้าของ) และผู้จัดจำหน่ายหลักทรัพย์ (ตัวแทน)

ความหมายของทฤษฎีตัวแทน กล่าวไว้ว่าปัญหาตัวแทนเป็นปัจจัยที่ผลต่อมูลค่าเงินปันผล คือ การจ่ายเงินปันผลนั้นเป็นสื่อกลางที่ใช้ในการตรวจสอบการทำงานของผู้บริหารในองค์กรได้ เนื่องมาจากการจ่ายเงินปันผลนั้นมีผลกำไรให้ปริมาณกระแสเงินสดกระแสเงินสดในบริษัทมีปริมาณลดลง ซึ่งผู้ที่มีอำนาจควบคุมปริมาณกระแสเงินสดอิสระนั้น คือ ผู้บริหาร โดยจำนวนของผู้บริหารและขนาดขององค์กรจะส่งผลต่อการจ่ายเงินปันผล เนื่องมากจากองค์กรขนาดใหญ่ และมีสัดส่วนผู้ถือหุ้นจำนวนมากจะมีการตรวจสอบการบริหารงานมากกว่าทำให้มีมูลค่าเงินปันผลสูงกว่าองค์กรขนาดเล็ก และมีสัดส่วนผู้ถือหุ้นจำนวนน้อย

2.4 ทฤษฎีโอกาสการเติบโต (Growth Opportunities Theory) ทฤษฎีการเติบโต ตามงานวิจัยของศุภลักษณ์ อังคสุโข (2555) กล่าวไว้ว่า องค์กรที่มีโครงการลงทุนขยายกิจการขององค์กรนั้น จะมีการใช้เงินทุนจากปริมาณเงินสดหมุนเวียนในองค์กรก่อนการกู้ยืมจากสถาบันการเงิน จึงทำให้กระทบกับปัจจัยอัตราส่วนสภาพคล่อง (Current Ratio), อัตราการเติบโต (Sales Growth) และ อัตราส่วนหนี้สินต่อส่วนของผู้ถือหุ้น (Debt to Equity Ratio) จึงส่งผลให้ปริมาณการจ่ายเงินปันผลลดลงเนื่องจากการรักษาปริมาณเงินสดในองค์กรเพื่อสำรองการลงทุน

วิธีดำเนินการวิจัย

กลุ่มตัวอย่าง คือ บริษัทจดทะเบียนในตลาดหลักทรัพย์ เอ็ม เอ ไอ จำนวน 8 หมวดธุรกิจ และยังคงเปิดดำเนินกิจการ มีทั้งสิ้น 176 บริษัท ช่วงระยะเวลา 5 ปี ตั้งแต่ปี พ.ศ. 2558-2562 มาใช้ในการศึกษาวิเคราะห์ข้อมูลโดยใช้สถิติเชิงพรรณนา เพื่อหาความสัมพันธ์ระหว่างตัวแปร และสถิติเชิงอนุมานเพื่อทดสอบสมมติฐาน การวิเคราะห์สหสัมพันธ์เพียร์สัน และการวิเคราะห์ความถดถอยเชิงพหุ ด้วยแบบจำลอง ดังนี้

$$DIV_{i,t} = \beta_0 + \beta_1 * PROF_{i,t} + \beta_2 * LIQ_{i,t} + \beta_3 * LEV_{i,t} + \beta_4 * MTB_{i,t} + \beta_5 * SGRO_{i,t} + \beta_7 * SIZE_{i,t} + \varepsilon_{i,t}$$

ผลการวิเคราะห์ข้อมูล

ตาราง 1 ข้อมูลพื้นฐานของตัวแปรที่ใช้ในการศึกษา

ตัวแปร	Mean	S.D.	Minimum	Maximum	Skewness	Kurtosis
อัตราการจ่ายเงินปันผล	2.07	3.35	0.00	35.93	4.62	37.43
ความสามารถในการทำกำไร	-8.82	60.39	-824.48	113.20	-7.36	76.56
อัตราสภาพคล่อง	2.45	2.76	0.00	29.20	4.11	25.95
ความสามารถในการชำระหนี้	1.36	3.25	0.00	40.58	8.23	82.85
มูลค่าราคาตลาดต่อมูลค่าตามบัญชี	7.17	37.92	-96.77	305.69	2.72	16.45
การขยายตัวของยอดขาย	2.75	3.64	-0.22	36.03	4.44	27.05
ขนาดของธุรกิจ	6.89	1.08	0.00	9.49	-2.15	12.89

จากตาราง 1 ข้อมูลพื้นฐานของตัวแปรที่ใช้ในการศึกษาของบริษัทจดทะเบียนในตลาดหลักทรัพย์ กลุ่มอุตสาหกรรมบริการ พบว่า อัตราการจ่ายเงินปันผล (DIV) มีค่าเฉลี่ยเท่ากับ 2.07 บาทต่อหุ้น ค่าต่ำสุดเท่ากับ 0.00 บาทต่อหุ้น และสูงสุดเท่ากับ 35.93 บาทต่อหุ้น จากข้อมูลที่ศึกษาแสดงให้เห็นว่าอัตราการจ่ายเงินปันผลมีความแตกต่างกันมาก ความสามารถในการทำกำไร (PROF) ค่าเฉลี่ยเท่ากับ -8.82 ค่าต่ำสุดเท่ากับ -824.48 และสูงสุดเท่ากับ 113.20 จากข้อมูลที่ศึกษาแสดงให้เห็นว่าอัตรากำไรสุทธิมีความแตกต่างกันมาก อัตราสภาพคล่อง (LIQ) มีค่าเฉลี่ยเท่ากับ 2.45 ค่าต่ำสุดเท่ากับ 0.00 และค่าสูงสุดเท่ากับ 29.20 จากข้อมูลที่ศึกษาแสดงว่าอัตราสภาพคล่องมีความแตกต่างกันมากความสามารถในการชำระหนี้ (LEV) มีค่าเฉลี่ยเท่ากับ 1.36 มีค่าต่ำสุดเท่ากับ 0.00 เท่า และค่าสูงสุดเท่ากับ 40.58 จากข้อมูลที่ศึกษาแสดงให้เห็นว่าความสามารถในการชำระหนี้มีความแตกต่างกันมากมูลค่าราคาตลาดต่อมูลค่าตามบัญชี (MTB) มีค่าเฉลี่ยเท่ากับ 7.17 ค่าต่ำสุดเท่ากับ -96.77 และสูงสุดเท่ากับ 305.69 สำหรับในภาพรวมของข้อมูลที่ศึกษาแสดงให้เห็นว่ามูลค่าราคาตลาดต่อมูลค่าตามบัญชีมีความแตกต่างกันมาก การขยายตัวของยอดขาย (SGRO) มีค่าเฉลี่ยเท่ากับ 2.75 ค่าต่ำสุดเท่ากับ -0.22 และสูงสุดเท่ากับ 36.03จากข้อมูลที่ศึกษาแสดงให้เห็นว่าการขยายตัวของยอดขายมีความต่างกันมาก ขนาดของธุรกิจ (SIZE) มีค่าเฉลี่ยเท่ากับ 6.89 ค่าต่ำสุดเท่ากับ 0.00 และค่าสูงสุดเท่ากับ 9.49 จากข้อมูลที่ศึกษาแสดงให้เห็นว่าขนาดของธุรกิจ ที่นำมาศึกษานี้มีความใกล้เคียงกัน

ตาราง 2 แสดงผลการศึกษาปัจจัยที่มีอิทธิพลต่อการจ่ายเงินปันผล

ตัวแปร	Enter Method Unstandardized Coefficients B	Standardized Coefficients	t	P value	Colinearity Statistics Tolerance	VIF
ค่าคงที่	0.742		0.762	0.0446		
PROF	0.009	0.167	3.8798	0.000**	0.982	1.018
LIQ	0.095	0.078	1.778	0.076	0.949	1.054
LEV	-0.094	-0.091	-2.030	0.043**	0.903	1.107
MTB	-0.008	-0.094	-2.102	0.036**	0.916	1.091
SGRO	-0.077	-0.084	-1.890	0.059	0.919	1.088
SIZE	0.229	0.074	1.677	0.094	0.936	1.069

จากตาราง 2 แสดงผลการศึกษาปัจจัยที่มีอิทธิพลต่อการจ่ายเงินปันผล พบว่า จากกาวิเคราะห์ความสัมพันธ์ใช้ในการศึกษากับอัตราการจ่ายเงินปันผล (DIV) พบว่า ความสามารถในการทำกำไร อัตราสภาพคล่อง และขนาดของธุรกิจ มีทิศทางความสัมพันธ์ในเชิงบวกกับอัตราการจ่ายเงินปันผล ในขณะที่ ความสามารถในการชำระหนี้ มูลค่าราคาตลาดต่อมูลค่าตามบัญชี และการขยายตัวของยอดขาย มีทิศทางความสัมพันธ์ในเชิงลบกับอัตราการจ่ายเงินปันผล

สรุปผลการวิจัย

จากผลการศึกษาปัจจัยที่มีอิทธิพลต่ออัตราการจ่ายเงินปันผลของบริษัทจดทะเบียนในตลาดหลักทรัพย์แห่งประเทศไทย : กรณีศึกษากลุ่มตลาดหลักทรัพย์ เอ็ม เอ ไอ (MAI) สามารถอภิปรายผลดังนี้

สมมติฐานที่ 1 ปัจจัยด้านความสามารถในการทำกำไร มีอิทธิพลต่ออัตราการจ่ายเงินปันผล จากการศึกษาพบว่า ความสามารถในการทำกำไรมีทิศทางความสัมพันธ์เดียวกัน กับอัตราการจ่ายเงินปันผลของบริษัทจดทะเบียนในตลาดหลักทรัพย์ เอ็ม เอ ไอ ซึ่งเป็นไปตามสมมติฐาน ซึ่งขัดแย้งกับงานวิจัยของของฐสิษฐ์ สวโรจน์กิจเตโช (2558) ศึกษาปัจจัยที่มีอิทธิพลต่อการจ่ายเงินปันผลของบริษัท จดทะเบียนในตลาดหลักทรัพย์แห่งประเทศไทย:กรณีการศึกษาบริษัทใน SET High Dividend ของประเทศไทย พบว่าปัจจัยที่มีอิทธิพลต่ออัตราการจ่ายเงินปันผลอย่างมีนัยสำคัญมีจำนวน 4 ตัว ได้แก่ อัตราส่วนความสามารถในการทำกำไร ขนาดองค์กร อัตราส่วนปริมาณหนี้สิน และอัตราส่วนกระแสเงินสดการดำเนินงาน โดย อัตราส่วนความสามารถในการทำกำไรมีอิทธิพลในเชิงลบต่ออัตราการจ่ายเงินปันผล ในขณะที่ ขนาดองค์กรอัตราส่วนปริมาณหนี้สิน และอัตราส่วนกระแสเงินสดการดำเนินงาน มีอิทธิพลในเชิงลบต่ออัตราการจ่ายเงินปันผล สำหรับอัตราการเติบโตขององค์กรและอัตราส่วนภาษีเงินได้นิติบุคคล พบว่าไม่มีอิทธิพลต่ออัตราการจ่ายเงินปันผลอย่างมีนัยสำคัญ สำหรับอัตราเงินปันผลตอบแทน พบว่า ปัจจัยที่มีอิทธิพลต่ออัตราเงินปันผลตอบแทนอย่างมีนัยสำคัญมีจำนวน 2 ตัว ได้แก่

อัตราส่วนความสามารถในการทำกำไร และ ขนาดองค์กร ทั้งนี้ ปัจจัยที่มีอิทธิพลในเชิงลบต่ออัตราเงินปันผลตอบแทน ได้แก่ อัตราส่วนความสามารถในการทำกำไร และ ขนาดองค์กร สำหรับอัตราส่วนปริมาณหนี้สิน อัตราการเจริเติบโต อัตราส่วนภาษีเงินได้นิติบุคคล และอัตราส่วนกระแสเงินสดจากการดำเนินงาน พบว่าไม่มีอิทธิพลต่ออัตราเงินปันผลตอบแทนแต่อย่างใด

สมมติฐานที่ 2 ปัจจัยด้านอัตราสภาพคล่อง ไม่มีอิทธิพลต่ออัตราการจ่ายเงินปันผล จากการศึกษาพบว่า อัตราสภาพคล่อง มีทิศทางความสัมพันธ์เดียวกันกับอัตราการจ่ายเงินปันผล ของบริษัทจดทะเบียนในตลาดหลักทรัพย์ เอ็ม เอ ไอ ซึ่งไม่เป็นไปตามสมมติฐาน สอดคล้องกับงานวิจัยของปาลิตา นิ่มมณ (2560) ศึกษาปัจจัยที่มีอิทธิพลต่ออัตราการจ่ายเงินปันผลของบริษัทจดทะเบียนในตลาดหลักทรัพย์แห่งประเทศไทย: กรณีศึกษาบริษัทในกลุ่มอุตสาหกรรมอาหาร และเครื่องดื่มของประเทศไทย พบว่า พบว่าตัวแปรอัตราส่วนหนี้สินต่อส่วนของผู้ถือหุ้นมีผลในทิศทางตรงกันข้ามกับอัตราการอัตราส่วนหนี้สินต่อส่วนของผู้ถือหุ้นมีผลในทิศทางตรงกันข้ามกับอัตราการจ่ายเงินปันผล แต่ในขณะที่ตัวแปรอัตราส่วนสภาพคล่อง อัตราส่วนหนี้สินต่อส่วนของผู้ถือหุ้น มูลค่าตามบัญชีผลตอบแทนต่อส่วนผู้ถือหุ้น อัตราการเติบโต กระแสเงินสดจากการดำเนินงานต่อสินทรัพย์รวม ผลตอบแทนต่อสินทรัพย์สินทรัพย์รวม และมูลค่าการส่งออก ไม่มีนัยสำคัญทางเศรษฐกิจ ที่กล่าวว่าปัจจัยต่าง ๆเหล่านี้มีผลต่ออัตราการจ่ายเงินปันผล ซึ่งอาจจะเป็นเพราะว่ากลุ่มข้อมูลตัวอย่างที่ใช้ในการศึกษามีการจ่ายเงินปันผลที่ไม่สม่ำเสมอ จึงส่งผลให้ตัวแปรต่างๆ ที่กล่าวมาไม่มีผลต่อการจ่ายเงินปันผล

สมมติฐานที่ 3 ปัจจัยด้านความสามารถในการชำระหนี้ มีอิทธิพลต่ออัตราการจ่ายเงินปันผล จากการศึกษาพบว่า ความสามารถในการชำระหนี้ มีทิศทางความสัมพันธ์ในทิศทางตรงกันข้าม กับอัตราการจ่ายเงินปันผล ของบริษัทจดทะเบียนในตลาดหลักทรัพย์ เอ็ม เอ ไอ ซึ่งเป็นไปตามสมมติฐาน ซึ่งสอดคล้องกับงานวิจัย วาสนา ปัญญารัตนกุล (2561) ศึกษาปัจจัยที่กำหนดนโยบายการจ่ายเงินปันผลของธนาคารพาณิชย์ ที่จดทะเบียนในตลาดหลักทรัพย์แห่งประเทศไทย พบว่าพบว่าอัตราการก่อหนี้, ขนาดของธนาคาร, อัตราการเติบโตของสินทรัพย์รวม, อัตราผลตอบแทนต่อส่วนของผู้ถือหุ้น และผลตอบแทนของตลาด ในขณะที่ตัวแปรตามคืออัตราส่วนเงินปันผลตอบแทน สถิติที่ใช้ในการวิเคราะห์ข้อมูลประกอบด้วยสถิติเชิงพรรณนา และการวิเคราะห์ถดถอยพหุคูณ ประมาณค่าสัมประสิทธิ์การถดถอยด้วยวิธีกำลังสองน้อยที่สุด พบว่า (1) ธนาคาร จำนวน 7 แห่งมีความสัมพันธ์ระหว่างขนาดของธนาคารกับอัตราส่วนเงินปันผลตอบแทนอย่างมีนัยสำคัญทางสถิติ (2) ธนาคาร จำนวน 5 แห่งมีความสัมพันธ์ระหว่างอัตราผลตอบแทนต่อส่วนของผู้ถือหุ้นกับอัตราส่วนเงินปันผลตอบแทนอย่างมีนัยสำคัญทางสถิติ (3) ธนาคาร จำนวน 5 แห่งมีความสัมพันธ์ระหว่างผลตอบแทนของตลาดกับอัตราส่วนเงินปันผลตอบแทนอย่างมีนัยสำคัญทางสถิติ (4) ธนาคาร จำนวน 2 แห่งมีความสัมพันธ์ระหว่างอัตราการก่อหนี้กับอัตราส่วนเงินปันผลตอบแทนอย่างมีนัยสำคัญทางสถิติ และ (5) ธนาคารจำนวน 2 แห่งมีความสัมพันธ์ระหว่างอัตราการเติบโตของสินทรัพย์รวมกับอัตราส่วนเงินปันผลตอบแทนอย่างมีนัยสำคัญทางสถิติ

สมมติฐานที่ 4 ปัจจัยมูลค่าราคาตลาดต่อมูลค่าตามบัญชี มีอิทธิพลต่ออัตราการจ่ายเงินปันผลจากการศึกษาพบว่า มูลค่าราคาตลาดต่อมูลค่าตามบัญชี มีทิศทางความสัมพันธ์ในทิศทางตรงกันข้าม กับอัตราการจ่ายเงินปันผล ของบริษัทจดทะเบียนในตลาดหลักทรัพย์ เอ็ม เอ ไอ ซึ่งเป็นไปตามสมมติฐาน ซึ่งสอดคล้องกับ

งานวิจัยของ อรทิชา อินทาปัจ (2559) พบว่า อัตราส่วนระหว่างราคาหุ้นกับมูลค่าทางบัญชีของกิจการ (PBV) มีนัยสำคัญทางสถิติที่ระดับ 0.01 เนื่องจากค่า P-Value ของตัวแปรอัตราส่วนระหว่างราคาหุ้นกับมูลค่าทางบัญชีของกิจการมีค่าเท่ากับ 0.002 ซึ่งมาค่าน้อยกว่าระดับนัยสำคัญ 0.01ดังนั้นจึงถือได้ว่าอัตราส่วนระหว่างราคาหุ้นกับมูลค่าทางบัญชีของกิจการ มีอิทธิพลอย่างมีนัยสำคัญต่ออัตราเงินปันผลตอบแทนของบริษัทจดทะเบียน ในตลาดหลักทรัพย์เอ็ม เอ ไอ โดยมีความสัมพันธ์ในเชิงลบต่ออัตราเงินปันผลตอบแทน และค่าสัมประสิทธิ์การถดถอยของอัตราส่วนระหว่างราคาหุ้นกับมูลค่าทางบัญชีของกิจการ มีค่าเท่ากับ 0.584 แสดงว่า หากอัตราส่วนระหว่างราคาหุ้นกับมูลค่าทางบัญชีของกิจการ ซึ่งวัดโดยอัตราราคาหุ้นต่อมูลค่าหุ้นทางบัญชีต่อหุ้นเพิ่มขึ้น 1 เท่า จะทำให้อัตราเงินปันผลตอบแทนลดลงร้อยละ 0.584

สมมติฐานที่ 5 ปัจจัยการขยายตัวของยอดขาย ไม่มีอิทธิพลต่ออัตราการจ่ายเงินปันผล จากการศึกษาพบว่า การขยายตัวของยอดขาย มีทิศทางความสัมพันธ์ในทิศทางตรงกันข้าม กับอัตราการจ่ายเงินปันผล ของบริษัทจดทะเบียนในตลาดหลักทรัพย์ เอ็ม เอ ไอ ซึ่งไม่เป็นไปตามสมมติฐาน ซึ่งสอดคล้องกับงานวิจัยของสาริยา นวลถวิล และผศ.ดร.กุสุมา ดาพิทักษ์ (2563) พบว่า อัตราส่วนทางการเงินที่มีอิทธิพลอย่างมีนัยสำคัญทางสถิติต่ออัตราเงินปันผลตอบแทนในทิศทางเดียวกัน ได้แก่ อัตราผลตอบแทนต่อส่วนของผู้ถือหุ้น อัตราส่วนเงินทุนหมุนเวียน และอัตราส่วนหนี้สินต่อสินทรัพย์ โดยอัตราส่วนทางการเงินที่มีอิทธิพล อย่างมีนัยสำคัญทางสถิติต่ออัตราเงินปันผลตอบแทนในทิศทางตรงกันข้าม ได้แก่ อัตราการเติบโตของยอดขาย และอัตราส่วนราคาหุ้นต่อราคาตามบัญชี ในขณะที่การศึกษาอัตราการจ่ายเงินปันผลนั้น พบว่า อัตราส่วนทางการเงินที่ส่งผลในทิศทางเดียวกัน ได้แก่ ผลตอบแทนต่อส่วนผู้ถือหุ้น อัตราส่วนเงินทุนหมุนเวียน และอัตราส่วนหนี้สินต่อสินทรัพย์

สมมติฐานที่ 6 ปัจจัยด้านขนาดของธุรกิจ ไม่มีอิทธิพลต่ออัตราการจ่ายเงินปันผล จากการศึกษาพบว่า ขนาดของธุรกิจ มีทิศทางความสัมพันธ์เดียวกันกับอัตราการจ่ายเงินปันผล ของบริษัทจดทะเบียนในตลาดหลักทรัพย์ เอ็ม เอ ไอ ซึ่งไม่เป็นไปตามสมมติฐาน สอดคล้องกับงานวิจัยของอังศุมาลี อุสาใจ และรพีสร เฟื่องเกษม (2561) ศึกษาปัจจัยที่ส่งผลต่อการจ่ายปันผลของบริษัทจดทะเบียนในตลาดหลักทรัพย์แห่งประเทศไทย : กรณีศึกษา บริษัทในกลุ่มอุตสาหกรรมขนส่ง และโลจิสติกส์ พบว่าอัตราของสินทรัพย์รวม และ หนี้สินรวม เป็นปัจจัยที่มีอิทธิพลต่อการจ่ายเงินปันผลในทิศทางเดียวกันอย่างมีนัยสำคัญ ใน 6 จาก 9 บริษัท , อัตราส่วนเงินทุนหมุนเวียนเร็วเป็นปัจจัยที่มีอิทธิพลต่อการจ่ายเงินปันผลในทิศทางเดียวกันอย่างมีนัยสำคัญ ใน 3 จาก 9 บริษัท , อัตราส่วนระหว่างผลตอบแทนต่อส่วนของผู้ถือหุ้น เป็นปัจจัยที่มีอิทธิพลต่อการจ่ายเงินปันผลในทิศทางเดียวกันอย่างมีนัยสำคัญ ใน 4 จาก 9 บริษัท , ขนาดของสินทรัพย์ เป็นปัจจัยที่มีอิทธิพลต่อการจ่ายเงินปันผลในทิศทางเดียวกันอย่างมีนัยสำคัญ ทั้ง 9 บริษัทส่วนอัตราการเปลี่ยนแปลงของสินทรัพย์รวม , อัตราผลตอบแทนของตลาดโดยรวม เป็นปัจจัยที่ไม่มีอิทธิพลต่อการจ่ายเงินปันผล และสอดคล้องกับงานวิจัยของบุญฤทธิ์ เหมปราชญ์ ศึกษาปัจจัยที่มีอิทธิพลต่ออัตราการจ่ายเงินปันผลของบริษัทจดทะเบียนในตลาดหลักทรัพย์แห่งประเทศไทย: กรณีศึกษาบริษัทในกลุ่มธุรกิจการแพทย์ของประเทศไทยโครงสร้างเงินทุน นโยบายการจ่ายเงินปันผล และคุณภาพกำไรของบริษัทจดทะเบียนในตลาดหลักทรัพย์แห่งประเทศไทย พบว่าพบว่าอัตราของสินทรัพย์รวม และ หนี้สินรวม เป็นปัจจัยที่มีอิทธิพลต่อการจ่ายเงินปันผลในทิศทางเดียวกันอย่างมีนัยสำคัญ ใน 6 จาก 9 บริษัท , อัตราส่วนเงินทุน

หมุนเวียนเร็วเป็นปัจจัยที่มีอิทธิพลต่อการจ่ายเงินปันผลในทิศทางเดียวกันอย่างมีนัยสำคัญ ใน 3 จาก 9 บริษัท , อัตราส่วนระหว่างผลตอบแทนต่อส่วนของผู้ถือหุ้น เป็นปัจจัยที่มีอิทธิพลต่อการจ่ายเงินปันผลในทิศทางเดียวกันอย่างมีนัยสำคัญ ใน 4 จาก 9 บริษัท , ขนาดของสินทรัพย์ เป็นปัจจัยที่มีอิทธิพลต่อการจ่ายเงินปันผลในทิศทางเดียวกันอย่างมีนัยสำคัญ ทั้ง 9 บริษัทส่วนอัตราการเปลี่ยนแปลงของสินทรัพย์รวม , อัตราผลตอบแทนของตลาดโดยรวม เป็นปัจจัยที่ไม่มีอิทธิพลต่อการจ่ายเงินปันผล

ข้อเสนอแนะจากผลการวิจัยในครั้งนี้

ข้อเสนอแนะที่ได้จากการศึกษาต่อนักลงทุน

นักลงทุนที่มีความสนใจในการลงทุนหลักทรัพย์ในตลาดหลักทรัพย์ เอ็ม เอ ไอ สามารถนำข้อมูลจากการศึกษาตัวแปรที่เป็นปัจจัยที่มีอิทธิพลต่ออัตราการจ่ายเงินปันผล เพื่อใช้ในการตัดสินใจว่าจะเลือกลงทุนบริษัทใดที่มีการจ่ายเงินปันผลสูงได้อย่างถูกต้องเหมาะสมมากยิ่งขึ้น

ข้อเสนอแนะสำหรับงานวิจัยครั้งต่อไป

1. ด้วยการวิจัยครั้งนี้ มีอัตราส่วนทางการเงินเพียงบางส่วนที่นำมาวิเคราะห์หาความสัมพันธ์ ผลการวิจัยอาจจะยังไม่สมบูรณ์ การวิจัยครั้งต่อไปควรศึกษาอัตราส่วนทางการเงินอื่นๆ เพิ่มเติม

2. ควรศึกษาปัจจัยที่มีอิทธิพลต่ออัตราการจ่ายเงินปันผลอื่นๆ เพิ่มด้วย เช่น อัตราเงินเฟ้อ GDP เศรษฐกิจการเมืองที่อาจจะส่งผลต่ออัตราการจ่ายเงินปันในตลาดหลักทรัพย์ เอ็ม เอ ไอ

3. การศึกษาในครั้งต่อไป อาจศึกษาจากกลุ่มตัวอย่างอื่น เช่น ศึกษากับบริษัทที่จดทะเบียนในตลาดหลักทรัพย์แห่งประเทศไทย

เอกสารอ้างอิง

[1] จุฑามาศ พวงสมบัติ, “การศึกษาลักษณะการจ่ายเงินปันผลการดำเนินงานในอนาคตของบริษัทจดทะเบียนในตลาดหลักทรัพย์แห่งประเทศไทย,” 2558.

[2] ฐสิษฐ์ สวโรจน์เตโช, “ปัจจัยที่มีอิทธิพลต่อการจ่ายเงินปันผลของบริษัทจดทะเบียนในตลาด หลักทรัพย์แห่งประเทศไทย : กรณีศึกษาบริษัทใน SET High Dividend ของประเทศไทย,” การค้นคว้าอิสระ, มหาวิทยาลัยกรุงเทพ, 2558.

[3] ตลาดหลักทรัพย์แห่งประเทศไทย. (2562). *ประวัติและบทบาท* [Online]. แหล่งที่มา: https://www.set.or.th/th/about/overview/history_p1.html.

[4] นพดล สังข์ลาย, “ความสัมพันธ์ระหว่างวงจรธุรกิจกับการจ่ายปันผลของบริษัทจดทะเบียนในตลาดหลักทรัพย์แห่งประเทศไทย,” งานนิพนธ์ปริญญามหาบัณฑิต, มหาวิทยาลัยบูรพา, 2559.

[5] บุญฤทธิ์ เหมปราชญ, "ปัจจัยที่มีอิทธิพลต่ออัตราการจ่ายเงินปันผลของบริษัทจดทะเบียนในตลาดหลักทรัพย์แห่งประเทศไทย: กรณีศึกษาบริษัทในกลุ่มธุรกิจการแพทย์ของประเทศไทย," การค้นคว้าอิสระปริญญามหาบัณฑิต, มหาวิทยาลัยกรุงเทพ, 2561.

[6] ปวิตรา บัวคง, "ปัจจัยที่ส่งผลต่อการจ่ายเงินปันผลของบริษัทในตลาดหลักทรัพย์แห่งประเทศไทยของประเภทกลุ่มอุตสาหกรรมอาหาร และเครื่องดื่มและกลุ่มอุตสาหกรรมเทคโนโลยีและสารสนเทศ," การค้นคว้าอิสระบัญชีมหาบัณฑิต, คณะบัญชี, มหาวิทยาลัยศรีปทุม, 2562.

[7] ปาลิตา นิ่มมณี, "งานวิจัยศึกษาปัจจัยที่มีอิทธิพลต่ออัตราการจ่ายเงินปันผลของบริษัทจดทะเบียนในตลาดหลักทรัพย์แห่งประเทศไทย : กรณีศึกษาบริษัทในกลุ่มอุตสาหกรรมอาหารและเครื่องดื่มของประเทศไทย," การค้นคว้าอิสระวิทยาศาสตรมหาบัณฑิต, (สาขาวิชาการเงิน), มหาวิทยาลัยกรุงเทพ, 2560.

[8] พรพรหม ภักตร์เปี่ยม. (2554). *การจ่ายปันผล* [Online]. แหล่งที่มา: http://www.panphol.com.

[9] ภาณุพันธุ์ อุดมผล, "ปัจจัยที่มีอิทธิพลต่ออัตราการจ่ายเงินปันผลของบริษัทจดทะเบียนในตลาดหลักทรัพย์แห่งประเทศไทย : กรณีศึกษาบริษัทในกลุ่มหุ้นสามัญขนาดใหญ่ในตลาดหลักทรัพย์แห่งประเทศไทย," การค้นคว้าอิสระปริญญามหาบัณฑิต, มหาวิทยาลัยกรุงเทพ, 2560.

[10] วาสนา ปัญญารัตนกุล, "ปัจจัยที่กำหนดนโยบายการจ่ายเงินปันผลของธนาคารพาณิชย์ที่จดทะเบียนในตลาดหลักทรัพย์แห่งประเทศไทย," การค้นคว้าอิสระมหาวิทยาลัยกรุงเทพ, 2561.

[11] ศิรดา นวลประดิษฐ์, "ความสัมพันธ์ระหว่างค่าความนิยมที่เกิดจากการรวมธุรกิจ และความสามารถในการทำกำไรของบริษัทจดทะเบียนในตลาดหลักทรัพย์," วิทยานิพนธ์ปริญญามหาบัณฑิต, จุฬาลงกรณ์มหาวิทยาลัย, 2547.

[12] ศุภลักษร์ อังคสุโข, "นโยบายการจ่ายเงินปันผลกับความไม่แน่นอนของกระแสเงินสด และลักษณะโครงสร้างผู้ถือหุ้น," *จุฬาลงกรณ์ธุรกิจปริทัศน์*, ปีที่ 34, ฉบับที่ 131, มกราคม-มีนาคม, 2555.

[13] สุพิชชา สวงขันธ์, "พฤติกรรมการจ่ายปันผล และปัจจัยที่มีผลต่อพฤติกรรมการจ่ายปันผลของบริษัทจดทะเบียนในตลาด MAI," *Academic Journal Phranakhon Rajabhat University*, Vol. 4, No. 2, pp. 104-112, 2556.

[14] อรทิชา อินทาปัจ, "ปัจจัยที่กำหนดการจ่ายเงินปันผลของบริษัทจดทะเบียนในตลาดหลักทรัพย์เอ็เอไอ (MAI)," การค้นคว้าอิสระวิทยาศาสตรมหาบัณฑิต, (สาขาวิชาการเงิน), มหาวิทยาลัยกรุงเทพ, 2559.

[15] อังศุมาลี อุสาใจ, "ปัจจัยที่ส่งผลต่อการจ่ายปันผลของบริษัทจดทะเบียนในตลาดหลักทรัพย์แห่งประเทศไทย: กรณีศึกษา บริษัทในกลุ่มอุตสาหกรรมขนส่งและโลจิสติกส์," การค้นคว้าอิสระปริญญามหาบัณฑิต, มหาวิทยาลัยกรุงเทพ, 2561.

[16] Ahmad, G.N., &Wardani, V.K., "The Effect of fundamental factor to dividend policy: Evidence in Indonesia Stock Exchange," *International Journal of Business and Commerce*, Vol. 4, No. 2, pp. 14-25, 2014.

[17] Amidu, M and Abor, J., "Determinants of dividend payout ratios in Ghana," *The Journal of Risk Finance*, vol. 7, No. 2, pp. 135-145, 2006.

[18] Asamoah, Gordon Newlove, " Dividend Payout and Performance of Quoted Manufacturing Firms in Ghana," *Research Journal of Finance and Accounting*, 2006.

[19] Bradford, W., Chen, C., & Zhu, S.,"Cash dividend policy, corporate pyramids, and ownership Structure: Evidence from China," International Review Of Economics And Finance, 27445-464. doi:10.1016/j.iref.2013.01.003.

[20] Chansarn, S., & Chansarn, T., "Earnings Management and Dividend Policy of Small and Medium Enterprises in Thailand," *International Journal of Business and Society*, Vol. 17, No. 2, pp. 307 – 328, 2016.

[21] Collins MC, Saxena AK, Wansley JW.,"The role of insiders and dividend policy: a comparison of regulated and unregulated firms," J Finance Strategic Dec 1996; 9:1-9.

[22] Cristea, C., & Cristea, M., "Determinants of corporate dividend policy: evidence from romanian listed companies," *Annual Session of Scientific Papers IMT ORADEA 2017*, 2017.

[23] Cristiano, Fernanda & Denis, "Determinant Factors of Dividend Payments in Brazil Rev. Contab. Financ," Vol. 26, No. 68, 2015.

[24] Gill, A., Biger, N., & Tibrewala, R., "Determinants of Dividend Payout Ratios: Evidence from United States," *The Open Business Journal*, No. 3, pp. 8-14, 2010.

[25] Higgins RC., "Sustainable growth under inflation," Finance Manage1981, No. 10, pp. 36-40, 2010.

[26] Jensen and Meckling, "Agency costs of free cash flow, corporate finance, and takeovers," Kehinde Adesina1, Uwalomwa Uwuigbe, Olubukola Ranti Uwuigbe, Osariemen, 1976.

[27] Lloyd WP, Jahera SJ, Page DE., "Agency cost and dividend payout ratios," Q J Bus Econ 1985, No. 24, pp. 19-29, 1976.

[28] Moradi, M., & Eskander, H., "Ownership Structure and Dividend Policy: Evidences from Iran," *Journal Of Emerging Markets*, Vol. 16, No. 1, pp. 57-70, 2011.

[29] Movalia, N., & Vekariya, P., "A Study on Determinant of Dividend Policy and Its Impact on Dividend of Listed Company Under S&P BSE SENSEX," *Journal of Business Management & Social Sciences Research (JBM&SSR)*, Vol. 3, No. 12, pp. 70-72, 2004.

[30] Nuhu, E., *Revisiting the Determinants of Dividend Payout Ratios in Ghana* [Online]. Available: http://ijbssnet.com/journals/Vol_5_No_8_1_July_2014/25.pdf.

[31] Ong Chun Lin, Hassanudin Mohd Thas Thaker, Ahmad Khaliq, Mohamed Asmy Mohd Thas Thaker. "Faculty of Business, Economics and Accounting," HELP University, Malaysia, 2014.

[32] Rozeff SM. Growth, "beta and agency cost as determinants of dividend payout ratios," J Finance Res, No. 5, pp. 411-33, 1982.

[33] Saima Nasir Chaudry, Sajid Iqbal & Maheen Butt, "Dividend Policy, Stock Price Volatility & Firm Size Moderation:Investigation of Bird in Hand Theory in Pakistan," *Research Journal of Finance and Accounting*, 2015.

[34] Shi, L., "*Firm-level factors affecting dividend payout in logistics sector in China and Thailand*," [Online]. Available:http://utcc2.utcc.ac.th/utccijbe/_uploads/InProcess/201607/firm-level%20factors%20affecting%20dividend%20payout%20in%20logistics%20sector%20in%20China%20and%20Thailand.pdf.

รายงานสืบเนื่องการประชุมวิชาการระดับชาติและระดับนานาชาติ

เบญจมิตรวิชาการ ครั้งที่ 11

Proceedings of the 11th BENJAMITRA Network National and International Conference

DISRUPTED WORLD
IN TRANSITION TO THE NEW NORMAL

การเปลี่ยนผ่านสู่วิถีปกติใหม่

วันพฤหัสบดีที่ 27 พฤษภาคม 2564 ณ วิทยาลัยเซาธ์อีสท์บางกอก

ฉบับที่ 6 ด้านสังคมศาสตร์ (2)

การประชุมวิชาการระดับชาติและนานาชาติ เบญจมิตรวิชาการ ครั้งที่ 11

จัดโดย วิทยาลัยเซาธ์อีสท์บางกอก

ที่ปรึกษา

ดร.สมศักดิ์ รุ่งเรือง	อธิการบดีวิทยาลัยเซาธ์อีสท์บางกอก

กองบรรณาธิการการประชุมวิชาการระดับชาติและนานาชาติ

ศาสตราจารย์ พลเรือตรีหญิง ยุวดี เปรมวิชัย	วิทยาลัยเซาธ์อีสท์บางกอก
รองศาสตราจารย์ ดร.พิธากรณ์ ธนิตเบญจสิทธิ์	มหาวิทยาลัยนอร์ท-เชียงใหม่
ผู้ช่วยศาสตราจารย์ ดร.อุไรรัตน์ แย้มชุติ	มหาวิทยาลัยธนบุรี
ผู้ช่วยศาสตราจารย์ ดร.สิทธิพร ประวัติรุ่งเรือง	มหาวิทยาลัยนอร์ทกรุงเทพ
ผู้ช่วยศาสตราจารย์ ดร.อรุณี สำเภาทอง	มหาวิทยาลัยราชพฤกษ์
ผู้ช่วยศาสตราจารย์ ดร.กรวิก พรนิมิต	วิทยาลัยอินเตอร์เทคลำปาง
ดร.นิวัติ น้อยมณี	มหาวิทยาลัยกรุงเทพสุวรรณภูมิ
ดร.นิทัศน์ บุญไพศาลสถิต	มหาวิทยาลัยฟาร์อีสเทอร์น
Professor Dr.Akihito Kamata	Southern Methodist University, USA.
Associate Professor Dr.Thai Tran Quang	Dong Thap University, Vietnam.
Assistant Professor Dr.Chaile Patarapichayatham	Southern Methodist University, USA.
Dr.Hongwei Li	Jiaotong University, China.
Dr.Youxin Lei	Chengdu University of Technology, China.
Dr.Watt Mong Kwan Jacky	Hong Kong Baptist University, China.

ผู้ทรงคุณวุฒิพิจารณาบทความ

ด้านศึกษาศาสตร์

ลำดับ	ชื่อ-นามสกุล		สถาบัน
1	ศาสตราจารย์ พล.ร.ต.หญิงยุวดี	เปรมวิชัย	วิทยาลัยเซาธ์อีสท์บางกอก
2	รองศาสตราจารย์ ดร.กาญจนา	บุญภักดิ์	สถาบันเทคโนโลยีพระจอมเกล้าเจ้าคุณทหารลาดกระบัง
3	รองศาสตราจารย์ ดร.ชลาภรณ์	สุวรรณสัมฤทธิ์	มหาวิทยาลัยราชพฤกษ์
4	ผู้ช่วยศาสตราจารย์ ดร.วัลยา	ชูประดิษฐ์	วิทยาลัยเซาธ์อีสท์บางกอก
5	ผู้ช่วยศาสตราจารย์ ดร.รวมพร	ทองรัศมี โอเนส	วิทยาลัยเซาธ์อีสท์บางกอก
6	ผู้ช่วยศาสตราจารย์ ดร.ทรงยศ	แก้วมงคล	มหาวิทยาลัยนอร์ทกรุงเทพ
7	ผู้ช่วยศาสตราจารย์ ดร.สำเริง	อ่อนสัมพันธุ์	มหาวิทยาลัยราชพฤกษ์
8	ดร.ภูษิตย์	วงษ์เล็ก	วิทยาลัยเซาธ์อีสท์บางกอก
9	ดร.รพีพัฒน์	โสอินทร์	วิทยาลัยเซาธ์อีสท์บางกอก
10	ดร.โศจิลักษณ์	กมลศักดาวิกุล	วิทยาลัยเซาธ์อีสท์บางกอก
11	ดร.วไลพร	ฉายา	วิทยาลัยเซาธ์อีสท์บางกอก
12	ดร.ประทานพร	อุ่นออ	วิทยาลัยเซาธ์อีสท์บางกอก
13	ดร.ชนินทร์	ยาระณะ	มหาวิทยาลัยนอร์ท-เชียงใหม่
14	ดร.จำเนียร	ไตรมาตร	มหาวิทยาลัยนอร์ท-เชียงใหม่
15	ดร.ปฐมพรณ์	อินทรางกูร ณ อยุธยา	มหาวิทยาลัยธนบุรี
16	ดร.กมลภพ	แก้วศรี	มหาวิทยาลัยธนบุรี
17	ดร.อัศวิน	เสนีชัย	มหาวิทยาลัยกรุงเทพสุวรรณภูมิ
18	ดร.ภูวเรศ	อับดุลสตา	สถาบันอาศรมศิลป์

ผู้ทรงคุณวุฒิพิจารณาบทความ

ด้านสังคมศาสตร์และมนุษยศาสตร์

ลำดับ	ชื่อ-สกุล		สถาบัน
1	ศาสตราจารย์ พล.ร.ต.หญิงยุวดี	เปรมวิชัย	วิทยาลัยเซาธ์อีสท์บางกอก
2	รองศาสตราจารย์ ดร.พิธากรณ์	ธนิตเบญจสิทธิ์	มหาวิทยาลัยนอร์ท-เชียงใหม่
3	รองศาสตราจารย์ สุนา	สุทธิเกียรติ	มหาวิทยาลัยธนบุรี
4	รองศาสตราจารย์ ดร.สำราญ	ผลดี	มหาวิทยาลัยธนบุรี
5	รองศาสตราจารย์ ดร.สุภาณี	อินทร์จันทร์	มหาวิทยาลัยธนบุรี
6	รองศาสตราจารย์ ดร.ดวงตา	สราญรมย์	มหาวิทยาลัยราชพฤษ์
7	รองศาสตราจารย์ ดร.โกสุม	สายใจ	มหาวิทยาลัยราชพฤกษ์
8	รองศาสตราจารย์ ศิริ	ภู่พงษ์วัฒนา	มหาวิทยาลัยราชพฤษ์
9	รองศาสตราจารย์ ดร.พิศมัย	จารุจิตติพันธ์	มหาวิทยาลัยนอร์ทกรุงเทพ
10	รองศาสตราจารย์ ดร.ปรียานุช	อภิบุณณโยภาส	มหาวิทยาลัยเกษตรศาสตร์
11	รองศาสตราจารย์ ดร.ทองฟู	ศิริวงศ์	มหาวิทยาลัยเกษตรศาสตร์
12	รองศาสตราจารย์ ดร.อนันต์ชัย	คงจันทร์	จุฬาลงกรณ์มหาวิทยาลัย
13	รองศาสตราจารย์ ดร.จารุวรรณ	ขำเพชร	มหาวิทยาลัยศรีนครินทรวิโรฒ
14	ผู้ช่วยศาสตราจารย์ บงกช	สุทัศน์ ณ อยุธยา	มหาวิทยาลัยนอร์ท-เชียงใหม่
15	ผู้ช่วยศาสตราจารย์ สุชาดา	เมฆพัฒน์	มหาวิทยาลัยนอร์ท-เชียงใหม่
16	ผู้ช่วยศาสตราจารย์ ดร.สมศักดิ์	ตันตาศนี	มหาวิทยาลัยธนบุรี
17	ผู้ช่วยศาสตราจารย์ ดร.อนุพงษ์	อินฟ้าแสง	มหาวิทยาลัยธนบุรี
18	ผู้ช่วยศาสตราจารย์ วารุณี	มิลินทปัญญา	มหาวิทยาลัยธนบุรี
19	ผู้ช่วยศาสตราจารย์ ดร.นฤมล	สุ่นสวัสดิ์	มหาวิทยาลัยธนบุรี
20	ผู้ช่วยศาสตราจารย์ พรพิมล	สัมพันธ์พงศ์	มหาวิทยาลัยราชพฤษ์
21	ผู้ช่วยศาสตราจารย์ ดร.ณัฐวุฒิ	วิเศษ	มหาวิทยาลัยราชพฤษ์
22	ผู้ช่วยศาสตราจารย์ ดร.อาภรณีน์	อินฟ้าแสง	มหาวิทยาลัยราชพฤษ์
23	ผู้ช่วยศาสตราจารย์ ปวรรัตน	เลิศสุวรรณเสรี	มหาวิทยาลัยราชพฤษ์
24	ผู้ช่วยศาสตราจารย์ พนิดา	วัชระรังษี	มหาวิทยาลัยราชพฤษ์
25	ผู้ช่วยศาสตราจารย์ ทิฆัมพร	สุวรรณประทีป	มหาวิทยาลัยราชพฤษ์
26	ผู้ช่วยศาสตราจารย์ ดร.กรัณย์พัฒน์	อิ่มประเสริฐ	มหาวิทยาลัยราชพฤษ์
27	ผู้ช่วยศาสตราจารย์ ดร.ฉัตยาพร	เสมอใจ	มหาวิทยาลัยราชพฤษ์
28	ผู้ช่วยศาสตราจารย์ ดร.พิชิต	รัชตพิบุลภพ	มหาวิทยาลัยราชพฤษ์
29	ผู้ช่วยศาสตราจารย์ สำราญ	จูช่วย	มหาวิทยาลัยราชพฤกษ์
30	ผู้ช่วยศาสตราจารย์ ดร.วีระพันธ์	อนันชัยธวัช	มหาวิทยาลัยฟาร์อีสเทอร์น
31	ผู้ช่วยศาสตราจารย์ สืบพงษ์	พงษ์สวัสดิ์	มหาวิทยาลัยฟาร์อีสเทอร์น

ด้านสังคมศาสตร์และมนุษยศาสตร์ (ต่อ)

ลำดับ	ชื่อ-สกุล		สถาบัน
32	ผู้ช่วยศาสตราจารย์ จันทร์จิตร	เธียรสิริ	มหาวิทยาลัยฟาร์อีสเทอร์น
33	ผู้ช่วยศาสตราจารย์ ดร.วัลยา	ชูประดิษฐ์	วิทยาลัยเซาธ์อีสท์บางกอก
34	ผู้ช่วยศาสตราจารย์ ดร.อำพล	นววงศ์เสถียร	วิทยาลัยเซาธ์อีสท์บางกอก
35	ผู้ช่วยศาสตราจารย์ ดร.ญาณวัฒน์	พลอยเทศ	วิทยาลัยเซาธ์อีสท์บางกอก
36	ผู้ช่วยศาสตราจารย์ ดร.จิระเสกข์	ตรีเมธสุนทร	วิทยาลัยเซาธ์อีสท์บางกอก
37	ผู้ช่วยศาสตราจารย์ ดร.บุษยา	วงษ์ชวลิตกุล	วิทยาลัยเซาธ์อีสท์บางกอก
38	ผู้ช่วยศาสตราจารย์ ดร.สุดาสวรรค์	งามมงคลวงศ์	วิทยาลัยเซาธ์อีสท์บางกอก
39	ผู้ช่วยศาสตราจารย์ ดร.ตรีวิทย์	อัศวศิริศิลป์	วิทยาลัยเซาธ์อีสท์บางกอก
40	ผู้ช่วยศาสตราจารย์ ดร.รวมพร	ทองรัศมี โอเนส	วิทยาลัยเซาธ์อีสท์บางกอก
41	ผู้ช่วยศาสตราจารย์ ดร.สุริยะ	พุ่มเฉลิม	วิทยาลัยเซาธ์อีสท์บางกอก
42	ผู้ช่วยศาสตราจารย์ ดร.เพชรพราวลัย	ถิระวณัฐพงศ์	มหาวิทยาลัยนอร์ทกรุงเทพ
43	ผู้ช่วยศาสตราจารย์ ดร.ทรงยศ	แก้วมงคล	มหาวิทยาลัยนอร์ทกรุงเทพ
44	ผู้ช่วยศาสตราจารย์ ดร.สมยศ	อวเกียรติ	มหาวิทยาลัยนอร์ทกรุงเทพ
45	ผู้ช่วยศาสตราจารย์ ดร.อนันต์	ธรรมชาลัย	มหาวิทยาลัยนอร์ทกรุงเทพ
46	ผู้ช่วยศาสตราจารย์ ดร.สานิต	ศิริวิศิษฐ์กุล	มหาวิทยาลัยนอร์ทกรุงเทพ
47	ผู้ช่วยศาสตราจารย์ ดร.ตระกูล	จิตวัฒนากร	มหาวิทยาลัยนอร์ทกรุงเทพ
48	ผู้ช่วยศาสตราจารย์ ดร.บุษกร	วัฒนบุตร	มหาวิทยาลัยนอร์ทกรุงเทพ
49	ผู้ช่วยศาสตราจารย์ ดร.กรวิก	พรนิมิตร	วิทยาลัยอินเตอร์เทคลำปาง
50	ผู้ช่วยศาสตราจารย์ สุวิทย์	นามบุญเรือง	วิทยาลัยอินเตอร์เทคลำปาง
51	ผู้ช่วยศาสตราจารย์ ดร.อัครเดช	มณีนาค	มหาวิทยาลัยราชภัฏจันทรเกษม
52	ผู้ช่วยศาสตราจารย์ ดร.อรอุมา	ปราชญ์ปรีชา	มหาวิทยาลัยวษ์ชวลิตกุล
53	ผู้ช่วยศาสตราจารย์ ดร.อัจฉราพรรณ	ตั้งจาตุรโสภณ	มหาวิทยาลัยวษ์ชวลิตกุล
54	ผู้ช่วยศาสตราจารย์ ดร.พรมิตร	กุลกาลยืนยง	วิทยาลัยเซาธ์อีสท์บางกอก
55	ดร.พงศ์ศิริ	คำขันแก้ว	มหาวิทยาลัยนอร์ท-เชียงใหม่
56	ดร.จตุพร	วงศ์มหาดเล็ก	มหาวิทยาลัยนอร์ท-เชียงใหม่
57	ดร.ธีระภัทร	ประสมสุข	มหาวิทยาลัยนอร์ท-เชียงใหม่
58	ดร.สุดา	เนตรสว่าง	มหาวิทยาลัยนอร์ท-เชียงใหม่
59	ดร.ฐิติพร	กรัยวิเชียร	มหาวิทยาลัยธนบุรี
60	ดร.พนัส	อุณหบัณฑิต	มหาวิทยาลัยธนบุรี
61	ดร.นันธ์หทัย	อือนอก	มหาวิทยาลัยธนบุรี
62	ดร.ฉัตรธาร	ลิ้มอุปถัมภ์	มหาวิทยาลัยธนบุรี
63	ดร.พิสมัย	เหล่าไทย	มหาวิทยาลัยธนบุรี

ด้านสังคมศาสตร์และมนุษยศาสตร์ (ต่อ)

ลำดับ	ชื่อ-สกุล		สถาบัน
64	ดร.เสาวภา	เมืองแก่น	มหาวิทยาลัยธนบุรี
65	ดร.ฉัตรชัย	เหล่าเขตการณ์	มหาวิทยาลัยธนบุรี
66	ดร.ปริตภา	รุ่งเรืองกุล	มหาวิทยาลัยราชพฤษ์
67	ดร.เศรษฐพงศ์	วัฒนพลาชัยกูร	มหาวิทยาลัยราชพฤษ์
68	ดร.ธนวัฒน์	ทีปะปาล	มหาวิทยาลัยราชพฤษ์
69	ดร.พรรณเพ็ญ	สิทธิพัฒนา	มหาวิทยาลัยราชพฤษ์
70	ดร.ประภัสสร	กิตติมโนรม	มหาวิทยาลัยราชพฤษ์
71	ดร.ศิริเพชร	สุนทรวิภาต	มหาวิทยาลัยราชพฤษ์
72	ดร.ยุทธนาท	บุณยะชัย	มหาวิทยาลัยราชพฤษ์
73	ดร.พรนิภา	จันทร์น้อย	มหาวิทยาลัยฟาร์อีสเทอร์น
74	ดร.ภูษิตย์	วงษ์เล็ก	วิทยาลัยเซาธ์อีสท์บางกอก
75	พล.ต.ดร.อนุชาติ	บุนนาค	วิทยาลัยเซาธ์อีสท์บางกอก
76	ดร.โศจิลักษณ์	กมลศักดาวิกุล	วิทยาลัยเซาธ์อีสท์บางกอก
77	ดร.ณฐา	ธรเจริญกุล	วิทยาลัยเซาธ์อีสท์บางกอก
78	ดร.เอกนรี	ทุมพล	วิทยาลัยเซาธ์อีสท์บางกอก
79	ดร.ปฏิมา	รุ่งเรือง	วิทยาลัยเซาธ์อีสท์บางกอก
80	ดร.นัทธีรา	พุมมาพันธุ์	วิทยาลัยเซาธ์อีสท์บางกอก
81	ดร.ภัทรดา	รุ่งเรือง	วิทยาลัยเซาธ์อีสท์บางกอก
82	ดร.รวมพล	จันทศาสตร์	วิทยาลัยเซาธ์อีสท์บางกอก
83	ดร.สุรัตน์	จันทองปาน	วิทยาลัยเซาธ์อีสท์บางกอก
84	ดร.วไลพร	ฉายา	วิทยาลัยเซาธ์อีสท์บางกอก
85	ดร.วิยะดา	วรานนท์วนิช	มหาวิทยาลัยนอร์ทกรุงเทพ
86	ดร.จริมจิต	เกิดบ้านชัน	มหาวิทยาลัยนอร์ทกรุงเทพ
87	ดร.พัทธ์ธีรา	จิรอุดมสาโรจน์	มหาวิทยาลัยกรุงเทพสุวรรณภูมิ
88	ดร.อนงค์วรรณ	อุประดิษฐ์	วิทยาลัยอินเตอร์เทคลำปาง
89	ดร.วิชญุตร์	งามสะอาด	มหาวิทยาลัยหอการค้าไทย
90	ดร.ธนกร	ลิ้มศรัณย์	มหาวิทยาลัยสยาม
91	ดร.พิเชษฐ์	มุสิกะโปดก	มหาวิทยาลัยสยาม
92	ดร.ธีติมา	ปิยะศิริศิลป์	มหาวิทยาลัยสยาม
93	ดร.เฉลิมพร	เย็นเยือก	มหาวิทยาลัยรังสิต
94	ดร.ธนกฤต	วงศ์มหาเศรษฐ์	มหาวิทยาลัยกรุงเทพ
95	พ.อ.ดร.เสนีย์	พรหมวิวัฒน์	กรมพระธรรมนูญ

ผู้ทรงคุณวุฒิพิจารณาบทความ

ด้านวิทยาศาสตร์และเทคโนโลยี

ลำดับ	ชื่อ-สกุล		สถาบัน
1	รองศาสตราจารย์ ดร.กนก	เจนจิระพงศ์เวช	วิทยาลัยเซาธ์อีสท์บางกอก
2	รองศาสตราจารย์ พรศักดิ์	อรรถวานิช	วิทยาลัยเซาธ์อีสท์บางกอก
3	รองศาสตราจารย์ ดร.สมบัติ	ฑีฆทรัพย์	มหาวิทยาลัยธนบุรี
4	รองศาสตราจารย์ สุรชัย	ธรรมทวีธิกุล	มหาวิทยาลัยธนบุรี
5	รองศาสตราจารย์ ดร.กาญจนา	บุญภักดิ์	สถาบันเทคโนโลยีพระจอมเกล้าเจ้าคุณทหารลาดกระบัง
6	ผู้ช่วยศาสตราจารย์ ดร.สุดาสวรรค์	งามมงคลวงศ์	วิทยาลัยเซาธ์อีสท์บางกอก
7	ผู้ช่วยศาสตราจารย์ ดร.สุริยะ	พุ่มเฉลิม	วิทยาลัยเซาธ์อีสท์บางกอก
8	ผู้ช่วยศาสตราจารย์ ดร.สุโกศล	วโนทยาพิทักษ์	วิทยาลัยเซาธ์อีสท์บางกอก
9	ผู้ช่วยศาสตราจารย์ ดร.ฉันทนา	ปาปัดถา	มหาวิทยาลัยเทคโนโลยีราชมงคลพระนคร
10	ผู้ช่วยศาสตราจารย์ ดร.ณัฐณรงค์	จตุรัส	มหาวิทยาลัยเทคโนโลยีราชมงคลธัญบุรี
11	ผู้ช่วยศาสตราจารย์ สมจินต์	อักษรธรรม	มหาวิทยาลัยธนบุรี
12	ผู้ช่วยศาสตราจารย์ ดร.ธนิต	แต่งศรี	มหาวิทยาลัยธนบุรี
13	ผู้ช่วยศาสตราจารย์ ยอดนภา	เกษเมือง	มหาวิทยาลัยธนบุรี
14	ผู้ช่วยศาสตราจารย์ ดร.เรวดี	ศักดิ์ดุลยธรรม	มหาวิทยาลัยราชพฤกษ์
15	ผู้ช่วยศาสตราจารย์ วลัยนุช	สกุลนุ้ย	มหาวิทยาลัยราชพฤกษ์
16	ผู้ช่วยศาสตราจารย์ ดร.พงศ์กร	จันทราช	มหาวิทยาลัยฟาร์อีสเทอร์น
17	ผู้ช่วยศาสตราจารย์ สุรเดช	บุญลือ	มหาวิทยาลัยนอร์ทกรุงเทพ
18	ดร.วิชญุตร์	งามสะอาด	มหาวิทยาลัยหอการค้าไทย
19	ดร.โสภิดา	ท้วมมี	มหาวิทยาลัยพระจอมเกล้าพระนครเหนือ
20	ดร.วรฤทัย	ชูเทียร	มหาวิทยาลัยศิลปากร
21	ดร.ปรัช	บุญแซม	มหาวิทยาลัยราชภัฏนครราชสีมา
22	ดร.ปริญ	วีรพงษ์	มหาวิทยาลัยเทคโนโลยีราชมงคลธัญบุรี
23	ดร.วฤต	ศิลป์ศรีกุล	มหาวิทยาลัยนอร์ท-เชียงใหม่
24	ดร.มยุขพันธุ์	ไชยมั่นคง	มหาวิทยาลัยธนบุรี
25	ดร.รสสุคนธ์	ทับพร	มหาวิทยาลัยราชพฤกษ์
26	ดร.สุพัฒนวรี	ทิพย์เจริญ	มหาวิทยาลัยฟาร์อีสเทอร์น
27	ดร.กุสุมาลย์	น้อยผา	มหาวิทยาลัยทักษิณ
28	ดร.พรวิชัย	เต็มบุตร	มหาวิทยาลัยทักษิณ
29	ดร.รวมพล	จันทศาสตร์	วิทยาลัยเซาธ์อีสท์บางกอก
30	ดร.สุรัตน์	จันทองปาน	วิทยาลัยเซาธ์อีสท์บางกอก

ด้านวิทยาศาสตร์และเทคโนโลยี (ต่อ)

ลำดับ	ชื่อ-สกุล		สถาบัน
31	ดร.ทรงพล	นคเรศเรืองศักดิ์	วิทยาลัยเซาธ์อีสท์บางกอก
32	ดร.ธีระพล	ลิ้มศรัทธา	วิทยาลัยเซาธ์อีสท์บางกอก
33	ดร.เอกนรี	ทุมพล	วิทยาลัยเซาธ์อีสท์บางกอก

คำกล่าวรายงาน
การประชุมวิชาการระดับชาติและนานาชาติ เบญจมิตรวิชาการ ครั้งที่ 11
“การเปลี่ยนผ่านสู่วิถีปกติใหม่”

โดย
ศาสตราจารย์ พลเรือตรีหญิง ยุวดี เปรมวิชัย
ประธานคณะอนุกรรมการจัดการประชุมฯ

วันพฤหัสบดี ที่ 27 พฤษภาคม 2564
ณ วิทยาลัยเซาธ์อีสท์บางกอก วิทยาเขตบางนา กรุงเทพฯ (ออนไลน์)

เรียน อธิการบดีวิทยาลัยเซาธ์อีสท์บางกอก และ ดร.สมเกียรติ ตั้งกิจวาณิชย์

ในนามของคณะกรรมการจัดงานการประชุมวิชาการระดับชาติและนานาชาติ เบญจมิตรวิชาการ ครั้งที่ 11 ขอขอบพระคุณท่านที่ให้เกียรติมาเป็นประธานในพิธีการเปิดงานประชุมและนำเสนอผลงานวิจัย ภายใต้กรอบ “การเปลี่ยนผ่านสู่วิถีปกติใหม่” ซึ่งในปีนี้วิทยาลัยเซาธ์อีสท์บางกอก เป็นเจ้าภาพในการจัดการประชุม

การเปลี่ยนผ่านสู่วิถีปกติใหม่ หมายถึง การเปลี่ยนรูปแบบการดำเนินชีวิตอย่างใหม่ที่แตกต่างจากเดิม อันเนื่องจากมีบางสิ่งมากระทบ จนทำให้วิถีหรือแบบแผนและแนวทางปฏิบัติที่สังคมคุ้นเคยปกติและคาดหมายล่วงหน้าได้ ต้องเปลี่ยนแปลงไปสู่วิถีใหม่ ภายใต้หลักมาตรฐานใหม่ที่ไม่คุ้นเคย เกิดการปรับหาวิถีการดำรงชีวิตแบบใหม่เพื่อให้ชีวิตปลอดภัย ควบคู่ไปกับความพยายามรักษาและฟื้นฟูศักยภาพทางเศรษฐกิจและธุรกิจ นำไปสู่การสรรค์สร้างสิ่งใหม่ เทคโนโลยีใหม่ มีการปรับแนวคิด วิสัยทัศน์ วิธีการจัดการ พฤติกรรม ทั้งในด้านอาหาร การแต่งกาย การรักษาสุขอนามัย การศึกษาเล่าเรียน การทำธุรกิจ ฯลฯ จนในที่สุดเมื่อเวลาผ่านไปก็จะเกิดความคุ้นชินจนกลายเป็นส่วนหนึ่งของวิถีชีวิตปกติของผู้คนในสังคม

สถาบันอุดมศึกษาเป็นส่วนสำคัญของสังคม ที่ต้องปรับแบบแผนและแนวปฏิบัติเพื่อให้การศึกษา มีการพัฒนาสามารถเปลี่ยนผ่าน ได้อย่างเหมาะสมเพื่อสู่วิถีปกติใหม่พร้อมกับทุก ๆ ส่วนของสังคม การศึกษาวิจัยเพื่อการเปลี่ยนผ่านสู่วิถีปกติใหม่ เป็นสิ่งจำเป็นต่อวงวิชาการอย่างยิ่ง

ดังนั้น การประชุมวิชาการระดับชาติและนานาชาติ เบญจมิตรวิชาการ ครั้งที่ 11 ภายใต้กรอบ “การเปลี่ยนผ่านสู่วิถีปกติใหม่” จึงมีวัตถุประสงค์เพื่อให้นักวิชาการ คณาจารย์ นักศึกษา และบุคคลทั่วไปที่สนใจ ได้มีเวทีในการนำเสนอผลงานวิชาการระดับชาติและระดับนานาชาติ ครอบคลุมสาขาศึกษาศาสตร์ สาขาสังคมศาสตร์ สาขามนุษยศาสตร์ และสาขาวิทยาศาสตร์และเทคโนโลยี อีกทั้งยังเป็นสื่อกลางแลกเปลี่ยนความรู้ และประสบการณ์ด้านวิชาการและงานวิจัย รวมถึงเป็นการสร้างความร่วมมือกับภาคีเครือข่าย อันจะนำไปสู่การเผยแพร่ผลงานที่เป็นประโยชน์ต่อการพัฒนาสังคม ในยุคของการเปลี่ยนผ่านสู่วิถีปกติใหม่นี้

การประชุมครั้งนี้ ประกอบด้วยนักวิชาการ นักวิจัยนักศึกษาระดับบัณฑิตศึกษาทั้งจากมหาวิทยาลัยเอกชนและมหาวิทยาลัยของรัฐ และบุคคลทั่วไป โดยมีบทความวิจัยที่เข้าร่วมการนำเสนอทั้งสิ้น จำนวน 430 บทความ แบ่งเป็น บทความวิจัยระดับชาติจำนวน 375 บทความ และบทความวิจัยระดับนานาชาติ จำนวน 55 บทความ

อนึ่ง การจัดการประชุมครั้งนี้ เป็นไปได้ด้วยดี เนื่องมาจากการร่วมมือและได้รับการสนับสนุนจากสมาชิกเครือข่ายเบญจมิตรวิชาการ ซึ่งประกอบด้วย มหาวิทยาลัยธนบุรี มหาวิทยาลัยนอร์ทกรุงเทพ มหาวิทยาลัยนอร์ท-เชียงใหม่ มหาวิทยาลัยราชพฤกษ์ มหาวิทยาลัยกรุงเทพสุวรรณภูมิ มหาวิทยาลัยฟาร์อีสเทอร์น วิทยาลัยอินเตอร์เทคลำปาง และวิทยาลัยเซาธ์อีสท์บางกอก

ในโอกาสนี้ ขอเรียนเชิญท่านประธานในพิธี กรุณากล่าวเปิดการประชุมวิชาการระดับชาติและนานาชาติ เบญจมิตรวิชาการ ครั้งที่ 11 เพื่อเป็นเกียรติแก่ผู้ร่วมงานและคณะกรรมการจัดการประชุมต่อไป

คำกล่าวเปิดงาน
การประชุมวิชาการระดับชาติและนานาชาติ เบญจมิตรวิชาการ ครั้งที่ 11
“การเปลี่ยนผ่านสู่วิถีปกติใหม่”

โดย
ดร.สมศักดิ์ รุ่งเรือง อธิการบดีวิทยาลัยเซาธ์อีสท์บางกอก

วันพฤหัสบดีที่ 27 พฤษภาคม 2564
ณ วิทยาลัยเซาธ์อีสท์บางกอก วิทยาเขตบางนา กรุงเทพฯ (ออนไลน์)

ท่านผู้ทรงคุณวุฒิ ท่านวิทยากร คณาจารย์ แขกผู้มีเกียรติและผู้เข้าร่วมงานทุกท่าน

กระผม ดร.สมศักดิ์ รุ่งเรือง อธิการบดีวิทยาลัยเซาธ์อีสท์บางกอก ซึ่งรับหน้าที่เป็นเจ้าภาพหลักในการจัดประชุมวิชาการระดับชาติและนานาชาติเบญจมิตรวิชาการ ครั้งที่ 11 ณ วิทยาลัยเซาธ์อีสท์บางกอก วิทยาเขตบางนา ในวันนี้

จากการรายงานของรองอธิการบดีฝ่ายวิจัยและพัฒนา ท่านทั้งหลายคงมีความเข้าใจตรงกันว่าสถาบันอุดมศึกษามีบทบาทสำคัญในการสร้างและถ่ายทอดองค์ความรู้ต่าง ๆ เพื่อให้เกิดการใช้งานที่เป็นประโยชน์ต่อสังคมและประเทศชาติ เช่นเดียวกันกับประเด็นการประชุมในวันนี้ “การเปลี่ยนผ่านสู่วิถีปกติใหม่” ที่ทุกท่านจะได้รับการถ่ายทอดองค์ความรู้และการขยายความรู้ในประเด็นต่าง ๆ ในการปาฐกถาพิเศษจากวิทยากรผู้ทรงคุณวุฒิเรื่อง “การวิจัยและพัฒนาเพื่อสร้างนวัตกรรมสังคมสู่การปรับตัวที่ยั่งยืน” ที่จะทำให้ทุกท่านเกิดการพัฒนาวิทยาการให้เจริญก้าวหน้า มีความทันสมัยและสามารถบูรณาการองค์ความรู้ทางวิชาการ วิจัยและการบริการวิชาการ เพื่อให้เกิดการนำไปใช้ประโยชน์ต่อสังคมต่อไป

กระผมขอขอบคุณ ท่านวิทยากร คณะกรรมการจัดงาน บุคลากรและเจ้าหน้าที่ทุกฝ่ายที่มีส่วนทำให้การจัดประชุมในวันนี้ลุล่วงไปด้วยดี และขอเปิดการประชุมวิชาการระดับชาติและนานาชาติ เบญจมิตรวิชาการครั้งที่ 11 ณ บัดนี้ ขอบคุณครับ

กำหนดการ
การประชุมวิชาการระดับชาติและนานาชาติ เบญจมิตรวิชาการ ครั้งที่ 11
“การเปลี่ยนผ่านสู่วิถีปกติใหม่”

วันพฤหัสบดีที่ 27 พฤษภาคม 2564

ณ วิทยาลัยเซาธ์อีสท์บางกอก วิทยาเขตบางนา กรุงเทพฯ (ออนไลน์)

08.00-08.50 น. ผู้เข้าร่วมการประชุมเข้าร่วมพิธีเปิด และชมวิดีทัศน์แนะนำวิทยาลัยเซาธ์อีสท์บางกอก

08.50-09.00 น. **กล่าวรายงาน** การประชุมวิชาการระดับชาติและนานาชาติ เบญจมิตรวิชาการครั้งที่ 11
โดย ศาสตราจารย์ พลเรือตรีหญิง ยุวดี เปรมวิชัย
รองอธิการบดีฝ่ายวิจัยและพัฒนา วิทยาลัยเซาธ์อีสท์บางกอก

09.00-09.15 น. **พิธีเปิด** การประชุมวิชาการระดับชาติและนานาชาติ เบญจมิตรวิชาการครั้งที่ 11 และพิธีมอบรางวัลบทความวิจัยดีเด่น
โดย ดร.สมศักดิ์ รุ่งเรือง
อธิการบดี วิทยาลัยเซาธ์อีสท์บางกอก

09.15-10.45 น. **ปาฐกถาพิเศษ** เรื่อง “การวิจัยและพัฒนาเพื่อสร้างนวัตกรรมสังคมสู่การปรับตัวที่ยั่งยืน”
โดย ดร.สมเกียรติ ตั้งกิจวานิชย์
ประธานสถาบันวิจัยเพื่อการพัฒนาประเทศไทย (ทีดีอาร์ไอ)

10.45-12.00 น. การนำเสนอผลงานวิจัยภาคบรรยาย (ช่วงที่ 1)
- ระดับชาติ (National)
  - กลุ่มที่ 1 ศึกษาศาสตร์
  - กลุ่มที่ 2 สังคมศาสตร์
  - กลุ่มที่ 3 มนุษยศาสตร์
  - กลุ่มที่ 4 วิทยาศาสตร์และเทคโนโลยี

12.00- 13.00 น. พักรับประทานอาหารกลางวัน

13.00-16.30 น. การนำเสนอผลงานวิจัยภาคบรรยาย (ช่วงที่ 2)
- ระดับชาติ (National)
  - กลุ่มที่ 1 ศึกษาศาสตร์
  - กลุ่มที่ 2 สังคมศาสตร์
  - กลุ่มที่ 3 มนุษยศาสตร์
  - กลุ่มที่ 4 วิทยาศาสตร์และเทคโนโลยี
- ระดับนานาชาติ (International)

สารบัญ

ชื่อบทความ	ผู้เขียน	หน้า
ปัจจัยที่มีผลต่อการยื่นแบบภาษีเงินได้บุคคลธรรมดาผ่านทางออนไลน์ในกรุงเทพมหานคร	รุจิรัตน์ ปาลีพัฒน์สกุล ปรียานุช กิจรุ่งโรจน์เจริญ ภูริภัทร จ่าอินทร์	1
คุณภาพกำไรและผลการดำเนินงานกับอัตราการจ่ายเงินปันผล บริษัทจดทะเบียนในตลาดหลักทรัพย์แห่งประเทศไทย : กรณีศึกษากลุ่มตลาดหลักทรัพย์ เอ็ม เอ ไอ (MAI)	กัญญาวีร์ วงค์เสือ จุฑารัตน์ โกศิริ ปิยนุช บริพันธ์ พจมาลย์ คเนจร	11
ความเข้าใจเกี่ยวกับการชำระภาษีเงินได้บุคคลธรรมดาของผู้เสียภาษีใน ตำบลมะขามเตี้ย เขตอำเภอเมือง จังหวัดสุราษฎร์ธานี	ภรณ์พิน คงทอง ประภาศรี เขียวคง จุฑามาศ เค้พวง	26
ปัจจัยที่ส่งผลต่อความผูกพันองค์กรของคนเก่งในระบบราชการผู้ที่มีผลสัมฤทธิ์สูง กรณีศึกษา ส่วนราชการที่เข้าร่วมโครงการระบบราชการผู้ที่มีผลสัมฤทธิ์สูง	พรภวิษย์ ดีใจ	40
ปัจจัยที่มีอิทธิพลต่อการบริโภคขนมไทยของกลุ่มวัยรุ่น ในเขตหนองแขม กรุงเทพมหานคร	ธนวรรณ แฉ่งขำโฉม พรทิพย์ สุขจำลอง	58
การศึกษาความสัมพันธ์ระหว่างสภาพแวดล้อมในการทำงานกับความเครียดของพนักงานฝ่ายผลิต	ณัฐชฎา พิมพาภรณ์ เพียร โตท่าโรง นิพล เติมทรัพย์	69
การศึกษาความเสี่ยงด้านสุขภาพจากการทำงานของพนักงานแม่บ้าน	ณัฐชฎา พิมพาภรณ์ รัชเมธี รชตวัฒนกุล จาฤก รอดพิมพ์	83
การปรับปรุงคลังสินค้าเพื่อเพิ่มประสิทธิภาพกรณีศึกษาบริษัท เอบีซี จำกัด	นตา เตชะบุญมาส ปีติคนธ์ วิเชียร เบญจมาศ รอดเจริญ	96
การประเมินคุณภาพการบริการของบริษัทผู้ผลิตและผู้จัดจำหน่ายเฟอร์นิเจอร์ตกแต่งภายในด้วยแบบจำลอง SERVQUAL	ชัยยะเนตร ถาพินนา ณัฐชฎา พิมพาภรณ์ นราชัย ภารสำราญ	109

ชื่อบทความ	ผู้เขียน	หน้า
การปรับกลยุทธ์การตลาดของธุรกิจจัดเลี้ยงในช่วงสถานการณ์ Covid-19	วันธงชัย ชีวะกลินศักดิ์	127
การศึกษาการรับรู้ความเสี่ยงอันตรายจากโรคออฟฟิศซินโดรมของพนักงาน กรณีศึกษาอุตสาหกรรมผลิตเครื่องสำอาง	ธัญญารัตน์ อัศวจุฬามณี ณัฐชฎา พิมพาภรณ์ รัชเมธี รชตวัฒนกุล พนิดา ดำยศ ฤาชัย ระงับทุกข์	141
ความพึงพอใจตามนโยบาย “เราไม่ทิ้งกัน” ต่อผู้ได้รับผลกระทบจากสถานการณ์ โควิด 19 ของประชาชนในเขตหนองแขม	ศศิธร เปอร์เขียว จิดาภา อุ้ยศิริพร สาธิต โกมลหทัย	155
การพัฒนาความฉลาดทางอารมณ์และทักษะการอ่านวิเคราะห์ของนักศึกษาระดับปริญญาตรี มหาวิทยาลัยเอกชนแห่งหนึ่ง โดยการจัดการเรียนรู้แบบใช้ปัญหาเป็นฐาน	รัชนีภรณ์ คล่องแคล่ว เกศกนก สาพิมพ์	170
การลดต้นทุนการดำเนินงานภายในคลังสินค้า กรณีศึกษา บริษัท เคอาร์ที คอร์ปอเรชั่น จำกัด	วรรณิศา แก้วบัว คงศักย์ ล้อเลิศรัตนะ รวมพล จันทศาสตร์	190
การวิเคราะห์องค์ประกอบเชิงสำรวจของการตัดสินใจเลือกใช้บริการขนส่งเอกชน : กรณีศึกษาผู้ประกอบการธุรกิจขายสินค้าออนไลน์ในจังหวัดสมุทรสาคร	อดิศักดิ์ ทูลธรรม สุรินทร์ สายสิน ปฏิพัฒน์ แย้มชุติเกิดมณี สุริมาศ นาครอด จงรักษ์ สุนทรวาที	200
ปัจจัยที่มีผลต่อการตัดสินใจซื้อเสื้อผ้าจากการนำเสนอสดทางสื่อสังคมออนไลน์	จารุนันท์ ชูทอง พัฒน์ พัฒนรังสรรค์	210
กระบวนการตัดสินใจซื้อสินค้าออนไลน์ของเพศหญิงวัยทำงานในกรุงเทพมหานคร	จันทราภรณ์ สีสวย อมรรัตน์ หงษ์ทอง ยาวาเฮ ยูโซ	222
ศึกษาสภาพปัญหาและแนวทางการแก้ไข การใช้งานระบบสารบรรณอิเล็กทรอนิกส์ ของบุคลากรภายในวิทยาลัยอาชีวศึกษา สุราษฎร์ธานี	วาทินี พันธุ์ที ผการัตน์ สอนประสม สุดารัตน์ เพชรมณี	235

ชื่อบทความ	ผู้เขียน	หน้า
การรับรู้การใช้บริการชำระสินค้าผ่าน Mobile Banking ของประชาชน ในเขตลาดกระบัง กรุงเทพมหานคร	สมภาร ปอสูงเนิน ยศธนา กาแก้ว	250
การเปรียบเทียบพลังงานทางเลือกเพื่อลดต้นทุน กรณีศึกษา : บริษัท โปรทรานสปอร์ต จำกัด	วันวิสา ด่วนตระกูลศิลป์ พิมพ์ชนก ทองสถิตย์	258
อุปสงค์การส่งออกเหล็กเส้นของไทยไปยังประเทศในกลุ่ม CLMV	จริยา สุริยะพรม ศรีอร สมบูรณ์ทรัพย์	266
ความคิดเห็นของญาติผู้ต้องขังต่อคุณภาพการบริการเรือนจำกลาง จังหวัดสุราษฎร์ธานี	อภิชญา ไตรอภิรักษ์ ภานุพงศ์ ภูมิไชยา นรารัตน์ เกื้อทอง	278
การวัดความรู้นักบัญชีเกี่ยวกับภาษีมูลค่าเพิ่ม	เมทินี นาครอด อรวรรณ ผึ่งแช่ม วาทินี พันธุ์ที	289
การศึกษาความพึงพอใจของผู้ใช้บริการขนส่งพัสดุไทย กรณีศึกษา บริษัทขนส่งเอกชนแห่งหนึ่ง ในเขตลาดกระบัง	กมลลักษณ์ บุญธรรม นราวดี สมชาติ พิศุทธิ์ ตั้งเด่นชัย	305
ปัจจัยที่มีอิทธิพลต่อผลตอบแทนของหุ้นสามัญของบริษัทจดทะเบียนในตลาดหลักทรัพย์แห่งประเทศไทย	พิมลพรรณ ชัยชนะ พัทธ์ธีรา จิรอุดมสาโรจน์ ปติ พุทธวิบูลย์	316
ปัจจัยในการเลือกใช้บริการร้านกาแฟ ตรายี่ห้อหนึ่ง ในสถานีบริการน้ำมัน ปตท. ในเขต จังหวัดชลบุรี	อังคณา อินเสือ อรพินธ์ วิบูลไพราม ณัฏฐนิช จันทร์อิทธิ อรัญญา จันทร์เศษ	327
การลดต้นทุนการขนส่งโดยการจัดเส้นทางพาหนะที่เหมาะสมกรณีศึกษา : บริษัทเอกชนแห่งหนึ่ง	ณัฏฐชัย สุทธิผล ณัฐพล ศรีเนห์ ณัฐรัตน์ ยืนยง	343
แรงจูงใจในการเสี่ยงโชคในสลากกินแบ่งรัฐบาลของประชาชนผู้มีรายได้ประจำในเขตบางรัก	อังคณา อินเสือ เฉลิมชัย เปี่ยมน้ำ จรรยาวรรณ อุ้ยศิริพร เดือนเต็ม คำเพ็ชร	359

ชื่อบทความ	ผู้เขียน	หน้า
ปัจจัยด้านข้อมูลทางการเงินที่ส่งผลต่อมูลค่าหลักทรัพย์ตามราคาตลาดของบริษัทจดทะเบียนในตลาดหลักทรัพย์แห่งประเทศไทย	สุภาพร พลัดภูมิ พัทธ์ธีรา จิรอุดมสาโรจน์	375
ปัจจัยที่มีอิทธิพลต่อมูลค่ากิจการของบริษัทจดทะเบียนในตลาดหลักทรัพย์แห่งประเทศไทย	จุฑามาศ พูลทวี พัทธ์ธีรา จิรอุดมสาโรจน์ วันเพ็ญ วศินารม	392
คุณภาพการให้บริการที่มีผลต่อการตัดสินใจใช้บริการของบริษัทขนส่งเอกชนแห่งหนึ่งในเขตอำเภอบางปะกง จังหวัดฉะเชิงเทรา	ตวงรัตน์ คุณสุทธิ์ ราณี ศรีท้าว นันทพงษ์ กรุดนิ่ม อัศวิน เสนีชัย	405
การศึกษาการออกแบบบรรจุภัณฑ์ของที่ระลึกเพื่อการท่องเที่ยวในจังหวัดสมุทรสงคราม	วัฒนา พุทธแนวนุช เกียรติศักดิ์ ภักดี อิทธิกร คำไล้ พัทธนันท์ ตั้งวรรณวิทย์	416
รูปแบบกิจกรรมการท่องเที่ยวเพื่อจัดทำเส้นทางจักรยานเพื่อการท่องเที่ยว กรณีศึกษา: อำเภอนครชัยศรี จังหวัดนครปฐม	ศรุตยา ทองหุ้ม อิทธิกร คำไล้ พัทธนันท์ ตั้งวรรณวิทย์ อลิสา จินดาประเสริฐ	427
ปัจจัยแห่งความสำเร็จของธุรกิจโฮมสเตย์ กรณีศึกษาตำบลบางน้ำผึ้ง อำเภอพระประแดง จังหวัดสมุทรปราการ	วนัชพร ชนะจิตต์ ญาดา ยศกำธรกุล มงคลชัย แสงสว่าง วุฒิ วัชโรดมประเสริฐ	442
ปัจจัยที่มีอิทธิพลต่ออัตราการจ่ายเงินปันผลของบริษัทจดทะเบียนในตลาดหลักทรัพย์แห่งประเทศไทย : กรณีศึกษากลุ่มตลาดหลักทรัพย์ เอ็ม เอ ไอ (MAI)	อาหามะ ลงแม พัทธ์ธีรา จิรอุดมสาโรจน์	449
โครงสร้างผู้ถือหุ้นที่มีอิทธิพลต่อค่าธรรมเนียมการสอบบัญชี	รัตนา หมู่โสภณ พัทธ์ธีรา จิรอุดมสาโรจน์	463
การพัฒนาการตลาดการท่องเที่ยวของผู้สูงอายุในประเทศไทย	วราพร กลิ่นศรีสุข ชลกนก โฆษิตคณิน	471

ปัจจัยที่มีอิทธิพลต่อมูลค่ากิจการของบริษัทจดทะเบียนในตลาดหลักทรัพย์แห่งประเทศไทย

Factors Influencing Firm Value of Companies Listed in The Stock Exchange of Thailand

จุฑามาศ พูลทวี[1]ดร.พัทธ์ธีรา จิรอุดมสาโรจน์[2]รศ.วันเพ็ญ วศินารมณ์[3]

[1]คณะบัณฑิตวิทยาลัย, มหาวิทยาลัยกรุงเทพสุวรรณภูมิ, Phatteera.n@gmail.com

[2]คณะบัณฑิตวิทยาลัย, มหาวิทยาลัยกรุงเทพสุวรรณภูมิ, Phatteera.n@gmail.com

[3]คณะบัณฑิตวิทยาลัย, มหาวิทยาลัยกรุงเทพสุวรรณภูมิ, Phatteera.n@gmail.com

บทคัดย่อ

งานวิจัยนี้มีวัตถุประสงค์ เพื่อศึกษาปัจจัยที่มีอิทธิพลต่อมูลค่ากิจการของบริษัทจดทะเบียนในตลาดหลักทรัพย์แห่งประเทศไทยในกลุ่ม เอ็ม เอ ไอ (MAI) ที่มิใช่กลุ่มธุรกิจการเงิน โดยศึกษาระหว่างปี พ.ศ. 2558-2562 จำนวน 101 ตัวอย่าง ผลการวิจัยพบว่า การวางแผนภาษี ขนาดของกิจการ อายุของกิจการ อัตรา ส่วนหนี้สิน อัตราส่วนราคาตลาดต่อมูลค่าหุ้นทางบัญชี มีอิทธิพลต่อมูลค่าของกิจการอย่างมีนัยสำคัญ แต่โครงสร้างเงินทุนไม่มีอิทธิพลต่อมูลค่ากิจการ ผลการศึกษาสามารถใช้เป็นแนวทางในให้บริษัทจดทะเบียนในตลาดหลักทรัพย์แห่งประเทศไทย นำไปใช้ในการจัดสรรเงินลงทุน และทรัพยากรได้อย่างมีประสิทธิภาพ

คำหลัก: มูลค่ากิจการ, การวางแผนภาษี, ขนาดของกิจการ, โครงสร้างเงินทุน

Abstract

This research aimed to study Factors Influencing Firm Value of Companies Listed in the Stock Exchange of Thailand under the MAI group. That is not a financial business group by studying 101 samples during the year 2015-2019. The research results were found that Tax planning, size of business, age of business, debt ratio, market price ratio to book value Has a significant influence on Firm value But capital structure has no influence on Firm value. The study results can be used as a guideline for companies listed in the Stock Exchange of Thailand. They can be used for efficient allocation of funds and resources.

Keywords: Enterprise value, tax planning, size of business, capital structure

ความเป็นมาและความสำคัญของปัญหา

โดยหลักการทางการเงินมักจะกำหนดเป้าหมายทางการเงินของธุรกิจ พื่อให้เกิดความมั่งคั่งของผู้ถือหุ้นให้สูงที่สุด (Maximize Share Holders' Wealth) ดังนั้นการทำให้มูลค่ากิจการของธุรกิจสูงสุดจึงเป็นหน้าที่ของผู้บริหารที่ต้องวางกลยุทธ์ และดำเนินธุรกิจเพื่อให้มูลค่าทางการตลาดของกิจการมีมูลค่าสูงที่สุด ซึ่งในโลกความเป็นจริงแล้วการที่จะทำให้กิจการมีมูลค่าตลาดสูงได้นั้น ต้องอาศัยปัจจัยหลายๆ ด้านที่มีอิทธิพลต่อมูลค่าของมูลค่ากิจการนั้นๆ ในมุมมองของนักลงทุนการเลือกลงทุนในบริษัทใดนั้นส่วนหนึ่งจะมาจากการประเมินมูลค่าของกิจการในอนาคต ตลอดถึงปัจจัยที่มีผลกระทบต่อมูลค่าของกิจการที่มีปัจจัยทั้งภายในและภายนอก (จิราภรณ์ ชูพล, 2562)

จากการศึกษาจากทฤษฎีทางการเงินหลายๆ ทฤษฎีพบว่ามีปัจจัยภายในหลายประการที่มีผลกระทบต่อมูลค่ากิจการอาทิ เช่นโครงสร้างเงินทุนที่เป็นปัจจัยหนึ่งเพราะมีผลกระทบจากนโยบายการจัดหาเงินทุนของธุรกิจที่มีผลกระทบด้านต้นทุนของเงินทุนซึ่งแหล่งเงินทุนของธุรกิจนั้นมีความหลากหลายรวมทั้งมีข้อดี และข้อเสียที่ส่งผลกระทบต่อมูลค่าทางธุรกิจของ บริษัท แตกต่างกันปัจจัยต่อมาเป็นอายุของธุรกิจ (Life Cycle) ซึ่งในความเป็นจริงแล้วการดำเนินงานทางธุรกิจนั้นจะมีการใช้กลยุทธ์ที่แตกต่างกันตามอายุของธุรกิจหมายถึงแหล่งเงินทุนภายในหรือกำไรสะสมของกิจการจะถูกใช้ในวัตถุประสงค์ที่แตกต่างกันตามวัฏจักรอายุของธุรกิจเช่นธุรกิจอยู่ในช่วงเติบโต (Growth Stage) ธุรกิจจะมีนโยบายที่ต้องการรักษากระแสเงินสดไว้เพื่อจะขยายการลงทุนในอนาคตโดยการใช้กำไรสะสมขณะที่ธุรกิจที่มีอายุการดำเนินงานเป็นระยะเวลานานและอยู่ในภาวะของการเติบโตเต็มที่แล้ว (Maturity Stage) มีแนวโน้มที่จะจ่ายเงินปันผลให้แก่ผู้ถือหุ้นมากกว่าธุรกิจที่อยู่ในช่วงเติบโตสิ่งนี้สะท้อนให้เห็นถึงการเติบโตของมูลค่ากิจการจะแตกต่างกันภายใต้เหตุผลที่แตกต่างกัน ดังนั้นกำไรสะสมของธุรกิจน่าจะเป็นปัจจัยหนึ่งที่มีผลกระทบต่อมูลค่า ของกิจการ

สิ่งหนึ่งที่นักลงทุนให้ความสนใจต่อตัวธุรกิจก็คือขนาดของกิจการเพราะสะท้อนถึงขนาดเงินทุนของกิจการความพร้อมในการดำเนินงานโอกาสของการขยายการลงทุนและ ความสามารถในการกู้ยืมเงินในอนาคตรวมทั้งความน่าเชื่อถือของนักลงทุนด้วยเพราะธุรกิจที่มีขนาดใหญ่ก็จะมีสินทรัพย์จำนวนมากส่งผลถึงการก่อหนี้ได้มากกว่าธุรกิจที่มีขนาดเล็กเนื่องจากสามารถนำสินทรัพย์เหล่านั้นไปเป็นหลักประกันในการก่อหนี้ทำให้เจ้าหนี้ที่ให้การกู้ยืมสามารถปล่อยกู้ได้จำนวนมากกว่าธุรกิจที่มีขนาดเล็กเมื่อธุรกิจมีเงินทุนที่มากพอในการดำเนินงานก็จะทำให้มีผลประกอบการที่เพิ่มขึ้นอาจจะทำให้ธุรกิจนั้นมีมูลค่าของกิจการที่เพิ่มขึ้นด้วย แต่ปัจจัยสำคัญที่นักลงทุนให้ความสนใจกันเป็นส่วนมากคืออัตราผลตอบแทนซึ่งมีหลากหลายรูปแบบของการประเมินอัตราผลตอบแทนเช่นอัตรากำไรสุทธิเป็นการประเมินความสามารถในการทำกำไรในรูปของการเปรียบเทียบระหว่างรายได้และค่าใช้จ่ายอัตราผลตอบแทนจากสินทรัพย์เป็นการประเมินในรูปของกำไรที่ได้จากการดำเนินงานเทียบกับสินทรัพย์ที่มีไว้เพื่อการดำเนินงานทั้งหมด แต่ไม่ว่าจะเป็นอัตราผลตอบแทนในรูปใดนั้นนักลงทุนให้ความสำคัญเสมอเพราะนักลงทุนต่างคาดหวังว่าจะได้รับผลตอบแทนจากการลงทุนใน บริษัท นั้นไม่ว่าจะเป็นเงินปันผลหรือมูลค่าของกิจการที่สูงขึ้น

ปัจจัยภายนอก ที่ส่งผลกระทบต่อมูลค่าของกิจการ ก็มีหลายประการเช่นกันเช่นสถานการณ์ทางการเมือง กฎหมายแรงงาน ที่เปลี่ยนแปลงภาษีที่เกี่ยวข้องกับการนำเข้า และส่งออกที่เกิดขึ้นมาทั้งภายในประเทศ และต่างประเทศ รวมทั้งผลิตภัณฑ์มวลรวมของประเทศ ซึ่งเป็นตัวบ่งชี้ถึงภาวะเศรษฐกิจของประเทศสะท้อน ถึงการจ้างงานการลงทุนภาคอุตสาหกรรม แม้กระทั้งการบริโภคของประชาชนภายในประเทศ รวมถึงเป็นดัชนีที่ทำให้นักลงทุนสามารถเคลื่อนย้ายเงินทุนไปลงทุนในตลาด หรือระบบเศรษฐกิจที่มีเสถียรภาพมากกว่า ดังนั้นหากภาวะเศรษฐกิจมีเสถียรภาพที่ดี ก็จะดึงดูดให้นักลงทุนนำเงินมาลงทุนในปริมาณที่มากขึ้น ส่งผลให้เศรษฐกิจดีขึ้นนำไปสู่ธุรกิจต่างๆ ในระบบเศรษฐกิจมีผลการดำเนินงานดีขึ้นตามไปด้วย

อย่างไรก็ตาม ถึงแม้นักวิจัยจะศึกษาจากทฤษฎีทางการเงิน มาแล้วแต่ยังมีความสนใจในการศึกษาเชิงลึกเกี่ยวกับปัจจัยที่มีผลกระทบต่อมูลค่ากิจการ ในมิติของระดับความสำคัญของปัจจัย และยังสนใจศึกษาลึกถึงความแตกต่างของความสัมพันธ์ในกลุ่มของธุรกิจที่แตกต่างกันโดยนักวิจัยให้ความสนใจกับบริษัทที่จดทะเบียนในตลาดหลักทรัพย์โดยเฉพาะในกลุ่ม MAI ดังนั้นความสนใจดังกล่าวเป็นประเด็นที่น่าสนใจที่จะทำการศึกษาในเชิงประจักษ์ เพื่อให้มีความชัดเจนและเป็นประโยชน์กับบริษัทจดทะเบียนไทยเพื่อเป็นแนวทางให้บริษัทเหล่านั้นให้ความสำคัญต่อปัจจัยที่มีผลกระทบต่อมูลค่ากิจการและบริหารงานให้มีประสิทธิภาพเพื่อก่อเกิดประโยชน์สูงสุดต่อผู้ถือหุ้นและสามารถเสริมศักยภาพในการแข่งขันทางธุรกิจต่อไป

วัตถุประสงค์ของการวิจัย

เพื่อศึกษาปัจจัยที่มีอิทธิต่อมูลค่ากิจการของบริษัทที่จดทะเบียนในตลาดหลักทรัพย์แห่งประเทศไทยในกลุ่ม เอ็ม เอ ไอ (MAI) ได้แก่ การวางแผนภาษี (Tax Planning) ขนาดของกิจการ (Size) โครงสร้างเงินทุน (Capital Structure) อายุของกิจการ (Age) อัตราส่วนหนี้สิน (Debt to Total Asset Ratio) และอัตราส่วนราคาตลาดต่อมูลค่าหุ้นทางบัญชี (Price to Book Value : P/BV)

ประโยชน์ที่คาดว่าจะได้รับ

1. ผู้ใช้งบการเงินนำข้อมูลที่ได้จากการศึกษา ไปพิจารณาเบื้องต้น ในการประเมินทางด้านการลงทุนของบริษัทที่ต้องการที่จะลงทุน

2. ผู้ที่สนใจศึกษานำข้อมูลไปใช้ในการศึกษาเพิ่มเติมเกี่ยวกับประเด็นอื่นที่น่าสนใจเพิ่มมากขึ้น

กรอบแนวคิดและสมมติฐาน

ภาพที่ 1.1 กรอบแนวคิด

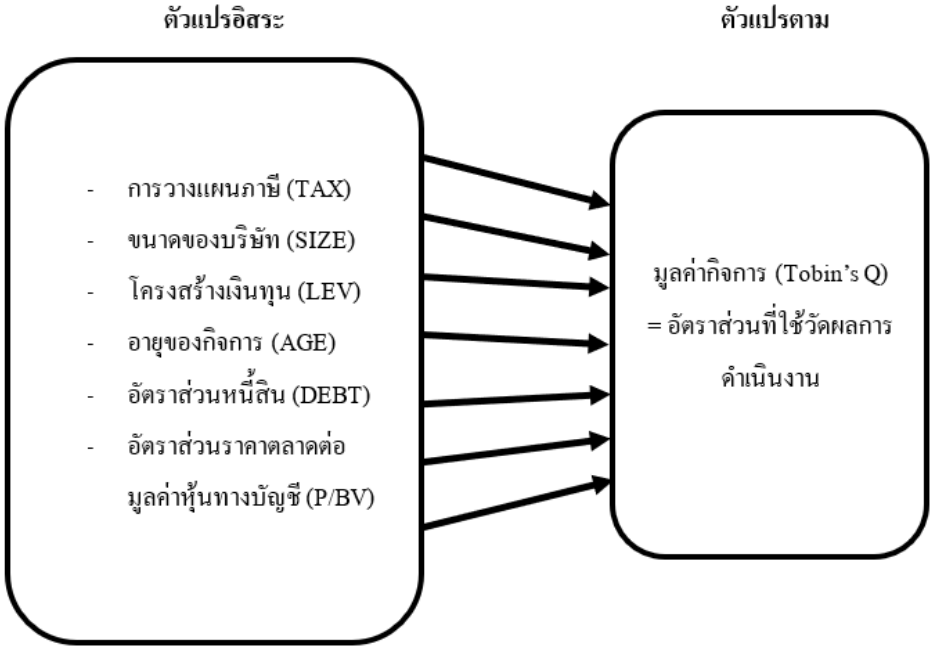

สมมติฐานการวิจัย

H1 : การวางแผนภาษีมีอิทธิพลกับมูลค่ากิจการ

H2 : ขนาดของกิจการมีอิทธิพลต่อมูลค่าของกิจการ

H3 : โครงสร้างเงินทุนมีอิทธิพลต่อมูลค่าของกิจการ

H4 : อายุของกิจการมีอิทธิพลต่อมูลค่าของกิจการ

H5 : อัตราส่วนหนี้สินมีอิทธิพลต่อมูลค่าของกิจการ

H6 : อัตราส่วนราคาตลาดต่อมูลค่าหุ้นทางบัญชีมีอิทธิพลต่อมูลค่าของกิจการ

แนวคิด ทฤษฎี และงานวิจัยที่เกี่ยวข้อง

2.1. แนวคิดและทฤษฎีเกี่ยวกับการวางแผนภาษี ภาษีเป็นต้นทุนที่สำคัญประเภทหนึ่งของกิจการ ดังนั้นในการประกอบธุรกิจ กิจการจะต้องมีกลยุทธ์ที่ดีในการวางแผนภาษีเพื่อลดต้นทุนและเพิ่มกระแสเงินสดให้แก่กิจการ การวางแผนภาษีมิใช่เป็นการหลีกเลี่ยงภาษี แต่เป็นการมุ่งถึงการวางโครงสร้างทางธุรกิจให้สอดคล้องกับกฎหมายภาษีอากร ซึ่งก่อให้เกิดปัจจัยที่เอื้ออำนวยต่อการลงทุนโดยชอบด้วยกฎหมาย เช่น มีผลเป็นการยกเว้น หรือลดหย่อนภาษีอากร หรือหักค่าใช้จ่ายได้มากกว่า เป็นต้น ในปัจจุบันประชาชนหันมาสนใจลงทุนในตลาดทุนกันมากขึ้นโดยผ่าน “ตลาดหลักทรัพย์แห่งประเทศไทย” หรือ “The Stock Exchange of Thailand”

กิจการที่ต้องการเงินลงทุนเพิ่มจึงระดมเงินทุนโดยการออกหุ้นสามัญเพิ่มทุนซึ่งราคาหุ้นที่เสนอขายจะมีราคาที่แตกต่างกันขึ้นอยู่กับมูลค่าของกิจการ โดยสิ่งจูงใจให้นักลงทุนมาเลือกลงทุน คือ ผลตอบแทน ซึ่งจะจ่ายในรูปของเงินปันผล (dividend) และกำไรส่วนเกินที่ได้จากการขายหลักทรัพย์ (capital gain) ด้วยเหตุนี้ผู้ประกอบการส่วนใหญ่จึงต้องหากลยุทธ์มาเพื่อดึงดูดนักลงทุนให้สนใจลงทุนในบริษัทของตน การวางแผนภาษีนับเป็นเครื่องมือหนึ่งที่ผู้ประกอบการให้ความสนใจใช้สิทธิประโยชน์ทางภาษีเข้ามาช่วยเพื่อลดค่าใช้จ่ายทางภาษีจ่ายให้น้อยที่สุดโดยครบถ้วนและถูกต้องตามกฎหมาย การเสียภาษีน้อยลงจะส่งผลให้ต้นทุนในการดำเนินงานลดลงเกิดความได้เปรียบทางการแข่งขัน การวางแผนภาษีที่เหมาะสมย่อมส่งผลให้ผลตอบแทนที่ผู้ถือหุ้นจะได้รับเพิ่มขึ้นด้วย ส่งผลให้ราคาหุ้นสามัญสูงขึ้นและเป็นที่สนใจของนักลงทุน โดยการวางแผนภาษีมีผลกระทบต่อกำไรทางบัญชี 2 ลักษณะคือ การวางแผนภาษีที่ทำให้กำไรทางภาษีลดลงแต่ไม่กระทบกำไรทางบัญชี ซึ่งวัดจากอัตราภาษีที่แท้จริง (effective tax rate) โดยกิจการที่มีอัตราภาษีที่แท้จริงต่ำ แสดงว่ามีการวางแผนภาษีมาก บริษัทที่มีการวางแผนภาษีมากจะมีอัตราภาษีที่แท้จริงต่ำกว่าอัตราภาษีเงินได้นิติบุคคล ตามที่กฎหมายกำหนด ซึ่งปัจจุบันอัตราร้อยละ 20 หากกิจการมีอัตราภาษีที่แท้จริงต่ำกว่าอัตราที่กฎหมายกำหนดมากเกินไปจะเป็นความผิดปกติจนเป็นการหลีกเลี่ยงภาษีโดยทุจริตหรือผิดกฎหมายหรือไม่ และการวางแผนภาษีที่ทำให้กำไรทางบัญชีและกำไรทางภาษีลดลง ซึ่งวัดจากอัตราส่วนภาษีต่อกระแสเงินสดสุทธิจากกิจกรรมดำเนินงาน และอัตราส่วนภาษีต่อสินทรัพย์รวม ซึ่งถ้าอัตราส่วนเหล่านี้มีค่าน้อย แสดงว่ากิจการมีการ วางแผนภาษีในระดับสูง โดยผู้วิจัยมีความสนใจว่าเมื่อกิจการได้นำกลยุทธ์การวางแผนภาษีมาใช้แล้วจะช่วยลดภาระค่าใช้จ่ายทางภาษีให้น้อยลง ส่งผลให้ต้นทุนในการดำเนินธุรกิจลดลง เกิดความได้เปรียบทางการแข่งขัน (รสนา โชติสุวรรณ,สุภา ทองคง, 2562)

2.2 แนวคิดและทฤษฎีเกี่ยวกับมูลค่ากิจการ (Signaling theory) แนวทางของ Chung and Pruitt (1994) ต้องใช้เวลาและการลงทุนที่ค่อนข้างสูง เนื่องจากต้องมีการเก็บและประมาณข้อมูลเป็นจำนวนมากด้วยวิธีการคำนวณที่ซับซ้อน Chung and Pruitt มีการปรับสูตรการคำนวณให้ง่ายขึ้น โดยคำนวณมูลค่าทางการตลาดขององค์กรจากผลรวมของมูลค่าทางการตลาดของหุ้นสามัญ (ผลคูณของราคาตลาดของหุ้นสามัญและจำนวนหุ้นที่อยู่ในมือผู้ถือหุ้น) มูลค่าทางการตลาดของหุ้นบุริมสิทธิ (มูลค่าไถ่ถอนของหุ้นบุริมสิทธิ) และมูลค่าทางการตลาดของหนี้สิน (มูลค่าตามบัญชีของหนี้สินหมุนเวียนสุทธิจากสินทรัพย์หมุนเวียน และมูลค่าตามบัญชีของหนี้สินระยะยาว) และใช้มูลค่าตามบัญชีของสินทรัพย์แทนราคาเปลี่ยนแทน

2.3. แนวคิดเกี่ยวกับอัตราส่วนทางการเงิน การวิเคราะห์ความมั่นคงของบริษัทโดยการศึกษาข้อมูลจากงบการเงินของบริษัท จะสามารถทำให้นักลงทุนประเมินมูลค่าและความมีศักยภาพของบริษัทได้ในระดับหนึ่ง และยังเป็นที่ยอมรับกันว่า อัตราส่วนทางการเงินนั้นเป็นเครื่องมืออย่างหนึ่งในการวิเคราะห์ข้อมูลในงบการเงิน รวมทั้งยังแสดงให้เห็นถึงสถานะทางการเงินของบริษัท ผลการดำเนินงานของบริษัท และการเปลี่ยนแปลงต่าง ๆ ทางการเงินของบริษัทได้ โดยเฉพาะอย่างยิ่งกับอัตราส่วนความสามารถในการทำกำไร ซึ่งเป็นอัตราส่วนที่ใช้วัดถึงผลการดำเนินงานและความสามารถในการบริหารงานของบริษัท ที่แสดงออกมาให้เห็นถึงการมีสภาพคล่อง การจัดการหนี้สินและสินทรัพย์ทั้งหมดของบริษัท อัตราส่วนทางการเงินต่าง ๆ เหล่านี้มีผลต่อเนื่องไปจนถึงผลตอบแทนของผู้ถือหุ้น และอัตราส่วนทางการเงินที่ใช้ในการศึกษาครั้งนี้ ประกอบด้วย

2.3.1 อัตราส่วนโครงสร้างทางการเงิน (Leverage Ratios)

2.3.1.1 อัตราส่วนหนี้สินรวมต่อส่วนของผู้ถือหุ้น (Debt to Equity Ratio: D/E) เป็นอัตราส่วนที่แสดงให้เห็นถึงโครงสร้างเงินทุนของกิจการว่ามีสินทรัพย์ของกิจการนั้นมาจากการกู้ยืมหรือมากจากส่วนของผู้ถือหุ้น ถ้าอัตราส่วนนี้มีค่าสูง กิจการก็จะมีโอกาสที่จะไม่สามารถชำระดอกเบี้ยได้ด้วย เนื่องจากกิจการมีหนี้สินที่มากและอาจทำให้กิจการมีภาระผูกพันที่ต้องชำระดอกเบี้ยทุกงวดโดยไม่ว่ากิจการนั้นจะกำไรหรือขาดทุน ซึ่งแตกต่างจากส่วนของผู้ถือหุ้นที่หากกิจการมีผลประกอบการขาดทุนอาจพิจารณาไม่จ่ายปันผลก็ได้และเนื่องจากอัตราส่วนหนี้สินรวมต่อส่วนของผู้ถือหุ้นนี้เป็นตัวแทนที่แสดงถึงความเสี่ยงของบริษัทได้ดี อาจทำให้อัตราส่วนนี้มีผลกระทบต่อราคาหุ้น และผลตอบแทน โดยที่ถ้าอัตราส่วนหนี้สินรวมต่อส่วนของผู้ถือหุ้นมีค่าสูง แสดงว่าบริษัทนี้มีความเสี่ยงสูงไปด้วยอาจทำให้นักลงทุนกลัวการลงทุนในหุ้นของบริษัทนี้และอาจจะทำให้ราคาหุ้นของบริษัทลดลง ทั้งนี้ทั้งนั้นก็ขึ้นอยู่กับนักลงทุนด้วยเช่นกันว่ามีลักษณะการลงทุนอย่างไร

อัตราส่วนหนี้สินรวมต่อส่วนของผู้ถือหุ้น=(หนี้สินรวม)/ส่วนของผู้ถือหุ้น

2.3.1.2 อัตราส่วนหนี้สินต่อสินทรัพย์รวม (Debt to Asset Ratio) เป็นการวัดอัตราส่วนที่แสดงให้เห็นถึงสัดส่วนที่กิจการใช้เงินกู้ยืม หรือหนี้สินทั้งหมด ว่ามีเป็นกี่เท่าต่อสินทรัพย์รวม โดยทั่วไปเจ้าหนี้จะชอบกิจการที่มีอัตราส่วนนี้ต่ำ การวิเคราะห์จะคล้าย ๆ กับอัตราส่วนหนี้สินรวมต่อส่วนของผู้ถือหุ้น แต่จะใช้พิจารณาระหว่าง หนี้สิน กับ สินทรัพย์รวม

อัตราส่วนหนี้สินต่อสินทรัพย์รวม=(หนี้สินรวม)/สินทรัพย์รวม

2.3.2 อัตราส่วนมูลค่าทางการตลาด (Market Value Ratios)

2.3.2.1 อัตราส่วนราคาตลาดต่อมูลค่าหุ้นทางบัญชี (Price to Book Value: P/BV) เป็นอัตราส่วนทางการเงินที่บ่งบอกให้ทราบว่าราคาหุ้น ณ ขณะนั้นสูงเป็นกี่เท่าของมูลค่าหุ้นทางบัญชี หากอัตราส่วนทางการเงินดังกล่าวมีค่าสูงก็จะแสดงให้เห็นว่าผู้ลงทุนในตลาดคาดหมายว่าบริษัทมีศักยภาพที่จะเติบโตสูงแต่ขณะเดียวกันนั้นก็จะแสดงให้เห็นถึงระดับความเสี่ยงที่สูงไปด้วย

อัตราส่วนราคาตลาดต่อมูลค่าหุ้นทางบัญชี=(ราคาตลาดของหุ้นสามัญ)/มูลค่าตามบัญชีต่อหุ้น

2.4. แนวคิดเกี่ยวกับอัตราการเจริญเติบโต การเจริญเติบโตทางเศรษฐกิจคือเป้าหมายของการพัฒนาประเทศ โดยรัฐบาลหรือผู้ดำเนินนโยบายทางเศรษฐกิจในแต่ละประเทศก็จะใช้วิธีการพัฒนาเศรษฐกิจที่แตกต่างกันไป แนวคิดการเจริญเติบโตทางเศรษฐกิจนี้เริ่มต้นในยุคคลาสสิค โดยนักเศรษฐศาสตร์ชื่อดัง อดัม สมิธ กล่าวถึง การเจริญเติบโตทางเศรษฐกิจไว้ว่าจะสามารถขยายตัวได้มากขึ้นจากหลักการแบ่งงานกันทำ (Division of Labor) และความชำนาญเฉพาะอย่าง (Specialization) ซึ่งจะทำให้การผลิตมีประสิทธิภาพมากขึ้น เกิดการสะสมทุนมากขึ้น และส่งผลให้ภาพรวมของเศรษฐกิจเติบโตขึ้นได้

2.5. แนวคิดและทฤษฎีเกี่ยวกับโครงสร้างเงินทุน โครงสร้างของเงินทุนประกอบด้วย หนี้สินไม่หมุนเวียน และส่วนของผู้ถือหุ้น โครงสร้างเงินทุนถือเป็นเงินทุนหลักของธุรกิจที่มีไว้เพื่อการดำเนินงานแบบระยะยาวและการขยายการลงทุนต่อเนื่องไปในอนาคต การกำหนดโครงสร้างเงินทุนนั้นเป็นเรื่องยากมาก ทุกธุรกิจต้องการทราบถึงโครงสร้างเงินทุนที่เหมาะสม (Optimal Capital Structure) เพราะเป็นโครงสร้างเงินทุนที่ทำให้

ต้นทุนถัวเฉลี่ยถ่วงน้ำหนักของเงินทุน (Weighted Average Cost of Capital หรือ WACC) ของธุรกิจนั้นมีค่าต่ำที่สุด หรือการทำให้มูลค่าของกิจการสูงที่สุด

2.6. แนวคิดและทฤษฎีอายุกิจการ วัฏจักรธุรกิจ (Business Cycles) คือประเภทของความผันผวนซึ่งพบในกิจกรรมทางเศรษฐกิจโดยรวมของประเทศ วัฏจักรธุรกิจจะประกอบด้วย 4 ช่วงวัฏจักร คือ ภาวะตกต่ำ (Trough) จะเกิดการว่างงานสูง ความต้องการของสินค้าต่ำเมื่อเทียบกับกำลังการผลิต ภาวะฟื้นตัว (Recovery) หรือการขยายตัว (Expansion) ของกิจกรรมทางเศรษฐกิจหลาย ๆ กิจกรรมในช่วงเวลาเดียวกัน ภาวะรุ่งเรือง (Peak) เป็นจุดสูงสุดที่จะแสดงถึงประสิทธิภาพการผลิตที่ใช้อย่างเต็มที่ หลังจากนั้นก็เกิดการถดถอย (Recession) หรือหดตัว (Contraction) ขั้นตอนการเปลี่ยนแปลงดังกล่าวเกิดขึ้นซ้ำแล้วซ้ำอีกแต่มิได้เป็นช่วงเวลาที่แน่นอน วัฏจักรธุรกิจอาจกินเวลาตั้งแต่หนึ่งปีขึ้นไปถึงสิบหรือสิบสองปี (จิราภรณ์ ชูพูล, 2561)

3. วิธีดำเนินการวิจัย

กลุ่มตัวอย่างที่ใช้ในการศึกษาครั้งนี้ คือ บริษัทจดทะเบียนในตลาดหลักทรัพย์แห่งประเทศไทยในกลุ่มเอ็ม เอ ไอ (MAI) จำนวน 101 บริษัท โดยเก็บรวบรวมข้อมูลทุติยภูมิ (Secondary Data) จากรายงานประจำปีและแบบ 56-1 ตั้งแต่ปี พ.ศ.2558-2562 วิเคราะห์ข้อมูลโดยใช้สถิติเชิงพรรณนา เพื่อหาความสัมพันธ์ระหว่างตัวแปร และสถิติเชิงอนุมานเพื่อทดสอบสมมติฐาน การวิเคราะห์สหสัมพันธ์เพียร์สัน และการวิเคราะห์ความถดถอยเชิงพหุ ด้วยแบบจำลอง ดังนี้

$$QTobin\ q = \beta 0 + \beta 1TAXi,t + \beta 2SIZEi,t + \beta 3LEVi,t + \beta 4AGEi,t + \beta 5DEBTi,t + \beta 6PBVi,t + \varepsilon it$$

ผลการวิเคราะห์ข้อมูล

ตาราง 1 ข้อมูลพื้นฐานของตัวแปรที่ใช้ในการศึกษา

ตัวแปร	Minimum	Maximum	Mean	Sd.
มูลค่าของกิจการ (Q)	0.300	10.670	1.786	1.294
การวางแผนภาษี (TAX)	-0.070	0.055	0.004	0.017
ขนาดของกิจการ (SIZE)	18.370	23.310	20.765	0.793
โครงสร้างเงินทุน (LEV)	0.030	1017.710	4.207	49.630
อายุของกิจการ (AGE)	3.000	58.000	24.584	9.809
อัตราส่วนหนี้สิน (DEBT)	2.950	218.650	41.726	23.814
อัตราส่วนราคาตลาดต่อมูลค่าหุ้นทางบัญชี (PBV)	0.170	70.270	2.685	4.470

จากตาราง 1 ข้อมูลพื้นฐานของตัวแปรที่ใช้ในการศึกษาของบริษัทจดทะเบียนในตลาดหลักทรัพย์ในกลุ่มเอ็ม เอ ไอ (MAI) พบว่า มูลค่าของกิจการค่าเฉลี่ยเท่ากับ ร้อยละ 1.786 ค่าต่ำสุดและสูงสุดเท่ากับร้อยละ 0.300

และ 10.670 การวางแผนภาษีค่าเฉลี่ยเท่ากับ ร้อยละ 0.004 ค่าต่ำสุดและสูงสุดเท่ากับร้อยละ -0.070 และ 0.055 ขนาดของกิจการค่าเฉลี่ยเท่ากับ ร้อยละ 20.765 ต่ำสุดและสูงสุด เท่ากับ ร้อยละ 18.370 และ 23.310 โครงสร้างเงินทุนค่าเฉลี่ยเท่ากับ ร้อยละ 4.207 ค่ำต่ำสุดและสูงสุดเท่ากับร้อยละ 0.030 และ 1017.710 อายุของกิจการค่าเฉลี่ยเท่ากับ 24.584 ต่ำสุดและสูงสุดเท่ากับ 3.000 และ 58.000 อัตราส่วนหนี้สินค่าเฉลี่ยเท่ากับ ร้อยละ 41.726 ต่ำสุดและสูงสุดเท่ากับร้อยละ 2.950 และร้อยละ 218.650 อัตราส่วนราคาตลาดต่อมูลค่าหุ้นทางบัญชีค่าเฉลี่ยเท่ากับ 2.685 บาทต่อหุ้น ต่ำสุดและสูงสุดเท่ากับ 0.170 และ 70.270 บาทต่อหุ้น ตามลำดับ

ตาราง 2 แสดงผลการศึกษาปัจจัยที่มีอิทธิพลต่อมูลค่ากิจการ

ปัจจัย	มูลค่ากิจการ (Q)				
	Regression Coefficients β	Standardized Coefficients	p-value	Tolerance	VIF
การวางแผนภาษี (TAX)	-13.461	-0.173	0.000**	0.996	1.004
ขนาดของกิจการ (SIZE)	-0.260	-0.160	0.000**	0.898	1.114
โครงสร้างเงินทุน (LEV)	0.000	-0.014	0.709	0.979	1.022
อายุของกิจการ (AGE)	-0.020	-0.149	0.000**	0.969	1.144
อัตราส่วนหนี้สิน (DEBT)	-0.005	-0.084	0.039**	0.874	1.017
อัตราส่วนราคาตลาดต่อมูลค่าหุ้นทางบัญชี(PBV)	0.125	0.430	0.000**	0.867	1.154

จากตาราง 2 แสดงผลการศึกษาปัจจัยที่มีอิทธิพลต่อมูลค่ากิจการ พบว่า ปัจจัยมีอิทธิพลต่อมูลค่ากิจการ เมื่อพิจารณาปัจจัยแต่ละตัวแปรที่ทำการศึกษา พบว่า การวางแผนภาษี ขนาดของกิจการ อายุของกิจการ อัตราส่วนหนี้สิน และอัตราส่วนราคาตลาดต่อมูลค่าหุ้นทางบัญชีมีอิทธิพลต่อมูลค่ากิจการอย่างมีนัยสำคัญที่ระดับ 0.05 (β= -13.461,-0.260,-0.020,-0.005, 0.125 P<0.05)

สรุปผลการวิจัย

จากผลการศึกษาปัจจัยที่มีอิทธิพลต่อมูลค่ากิจการของบริษัทจดทะเบียนในตลาดหลักทรัพย์แห่งประเทศไทยในกลุ่มเอ็ม เอ ไอ (MAI) สามารถอภิปรายผลดังนี้ การวางแผนภาษี ขนาดของกิจการ อายุของกิจการ อัตราส่วนหนี้สิน และอัตราส่วนราคาตลาดต่อมูลค่าหุ้นทางบัญชี มีอิทธิพลต่อมูลค่ากิจการอย่างมีนัยสำคัญที่ระดับ 0.05 สอดคล้องกับงานวิจัยของ สัตยา ตันจันทร์พงศ์ (2561) ศึกษาผลกระทบของการวางแผนภาษีเงินได้นิติบุคคลกับมูลค่ากิจการ : หลักฐานเชิงประจักษ์จากบริษัทจดทะเบียนในตลาดหลักทรัพย์แห่งประเทศไทย พบว่า

การวางแผนภาษีเงินได้นิติบุคคลมีผลกระทบในเชิงลบกับมูลค่ากิจการ โดยเฉพาะอย่างยิ่งบริษัทที่มิได้ว่าจ้างสำนักงานสอบบัญชีที่มีชื่อเสียง (Non-BIG4) สำหรับตัวแปรควบคุม พบว่า ขนาดกิจการ มีผลกระทบในเชิงลบกับมูลค่ากิจการ อย่างไรก็ตามโครงสร้างทางการเงิน ความสามารถในการทำกำไรและระดับการลงทุนในสินทรัพย์ที่มีตัวตน มีผลกระทบในเชิงบวกกับมูลค่ากิจการ ผลการศึกษาสามารถเป็นแนวทางให้บริษัทจดทะเบียนในตลาดหลักทรัพย์แห่งประเทศไทยนำไปใช้จัดสรรเงินทุนและทรัพยากรได้อย่างมีประสิทธิภาพ และดารารัตน์ โพธิ์ประจักษ์ , ธารินี พงศ์สุพัฒน์ , ฐิตาภรณ์ สินจรูญศักดิ์ , ศิลปพร ศรีจั่นเพชร, มนตรี ช่วยชู และสุรีย์ โบษกรนัฏ์ (2561) ศึกษาอิทธิพลของคุณลักษณะบริษัทที่ส่งผลต่อการรายงานความรับผิดชอบต่อ สังคม และมูลค่ากิจการของบริษัทจดทะเบียนในตลาดหลักทรัพย์แห่งประเทศไทย พบว่าปี พ.ศ. 2556 พบว่าด้านคุณลักษณะบริษัท ตัวแปรโครงสร้างผู้ถือหุ้น (SHDS) ตัวแปรสัดส่วนกรรมการอิสระ (POID) และตัวแปรอายุ (AGEC) มีอิทธิพลในทิศทางลบใน ขณะที่ตัวแปรสัดส่วนการถือหุ้น (SHHD) และตัวแปรขนาด (SIZE) มีอิทธิพลในทิศทางบวกต่อตัวแปรมูลค่ากิจการ (FMVL) ด้านการรายงานความรับผิดชอบต่อสังคมพบว่าตัวแปรสัดส่วน กรรมการอิสระ (POID) ตัวแปรการเปิดเผยข้อมูลของบริษัทด้านการประกอบกิจการด้วยความเป็นธรรม (CSR2) มีอิทธิพลในทิศทางลบ ตัวแปรสัดส่วนการถือหุ้น (SHHD) และตัวแปรการเปิดเผยข้อมูลของบริษัทด้านการปฏิบัติต่อแรงงานอย่างเป็นธรรม (CSR5) มีอิทธิพลในทิศทางบวกต่อตัวแปรมูลค่ากิจการ (FMVL), ปี พ.ศ. 2557 พบว่าด้านคุณลักษณะบริษัท ตัวแปรโครงสร้างผู้ถือหุ้น (SHDS) และตัวแปรสัดส่วนกรรมการอิสระ (POID) มีอิทธิพลในทิศทางลบ ตัวแปรสัดส่วนการถือหุ้น (SHHD) และตัวแปรขนาด (SIZE) มีอิทธิพลในทิศทางบวกต่อตัวแปรมูลค่ากิจการ (FMVL) ในขณะที่ตัวแปรอายุ (AGEC) พบว่าไม่มีอิทธิพล ด้านการรายงานความรับผิดชอบต่อสังคมพบว่าตัวแปรการเปิดเผยข้อมูลของบริษัทด้านการร่วมพัฒนาชุมชนและสังคม (CSR7) มีอิทธิพลในทิศทางลบ และตัวแปรการเปิดเผยข้อมูลของบริษัทด้านนวัตกรรม และการเผยแพร่นวัตกรรมจากการดำเนินความรับผิดชอบต่อสังคม (CSR9) มีอิทธิพลในทิศทางบวกต่อตัวแปรมูลค่ากิจการ (FMVL) และปี พ.ศ. 2558 พบว่าด้านคุณลักษณะบริษัท ตัวแปรโครงสร้างผู้ถือหุ้น (SHDS) ตัวแปรสัดส่วนกรรมการอิสระ (POID) ตัวแปรอายุ (AGEC) และ ตัวแปรขนาด (SIZE) มีอิทธิพลในทิศทางลบ ในขณะที่ตัวแปรสัดส่วนการถือหุ้น (SHHD) มีอิทธิพลในทิศทางบวกต่อตัวแปรมูลค่ากิจการ (FMVL) ด้านการรายงานความรับผิดชอบต่อ สังคมพบว่าตัวแปรสัดส่วนการถือหุ้น (SHHD) และตัวแปรการเปิดเผยข้อมูลของบริษัทด้านการปฏิบัติต่อแรงงานอย่างเป็นธรรม (CSR5) มีอิทธิพลในทิศทางบวก ต่อตัวแปรมูลค่ากิจการ (FMVL) และสัตยา ตันจันทร์พงศ์ (2558) ศึกษาเกี่ยวกับการกำกับดูแลกิจการ การบริหารกำไร และการวางแผนภาษีที่มีผลกระทบต่อมูลค่ากิจการของบริษัทจดทะเบียนในตลาดหลักทรัพย์แห่งประเทศไทย ผลการศึกษาพบว่าการกำกับดูแลกิจการที่ดีมีผลกระทบในเชิงบวกกับมูลค่ากิจการ ขณะที่การบริหารกำไรมีผลกระทบในเชิงลบกับมลค่ากิจการ เพราะบริษัทจดทะเบียนไทยส่วนใหญ่เป็นบริษัทครอบครัว ที่มีผู้บริหารเป็นบุคคลภายในครอบครัว อาจทำให้มีการสอดส่องดูแล (Monitoring) ผู้บริหารลดลงจึงทำให้คณะกรรมการบริษัทไม่สามารถทำงานได้อย่างมีประสิทธิภาพ (Connelly, Limpaphayom, and Nagarajan, 2012) รวมทั้งเมื่อผู้บริหารใช้กลยุทธ์ต่าง ๆ ในการวางแผนภาษีอาจทำให้นักลงทุนสงสัยในพฤติกรรมของผู้บริหาร ทำให้ตอบสนองในทางลดลง ดังนั้นกาวางแผนภาษีที่วัดด้วยค่า TAX/ASSET จึงมีผลกระทบในเชิงลบกับมูลค่ากิจการ ส่วนตัวแปรควบคุมพบว่า ความเสี่ยงทาง

การเงิน ความสามารถในการทำกำไรและระดับการลงทุนในสินทรัพย์ที่มีตัวตนมีผลกระทบในเชิงบวกกับมูลค่ากิจการ อธิบายได้ว่าบริษัทที่มีอัตราส่วนหนี้สินต่อสินทรัพย์รวมสูง จะมีผลกระทบในเชิงบวกกบมูลคู่ากิจการ เพราะว่าการจัดหาเงินทุนจากการก่อหนี้จะได้รับประโยชน์ทางภาษีคือสามารถนำดอกเบี้ยจ่ายไปหกเป็นค่าใช้จ่ายทางภาษีได้ กอปรกับบริษัทที่มีความสามารถในการทำกำไรสูงจะมีผลกระทบในเชิงบวกกับมลคู่ากิจการ และบริษัทที่มีระดับการลงทุนในสินทรัพย์ที่มีตัวตนสูง จะมีผลกระทบต่อค่าใช้จ่ายภาษีในทางลดลงและส่งผลในเชิงบวกกับมูลค่ากิจการ และปทุมวดี พรอิสสระเสรี (2559) ได้ทำการศึกษาความสัมพันธ์ระหว่างอัตราส่วนราคาตลาดต่อมูลค่าทางบัญชีกับมูลค่าหลักทรัพย์ของกลุ่มอุตสาหกรรมพลังงานในประเทศไทย โดยใช้ข้อมูลอัตราส่วนทางการเงิน ได้แก่ อัตราส่วนเงินทุนหมุนเวียน (CA) อัตราส่วนหนี้สินต่อส่วนของผู้ถือหุ้น (D/E) อัตราส่วนผลตอบแทนต่อส่วนผู้ถือหุ้น (ROE) อัตราส่วนหมุนเวียนสินทรัพย์รวม (TAT) อัตราส่วนราคาตลาดต่อมูลค่าทางบัญชี (P/BV) โดยอาศัยข้อมูลรายไตรมาสตั้งแต่ ไตรมาสที่ 3 พ.ศ.2548 จนถึง ไตรมาสที่ 3 พ.ศ.2558 ของหลักทรัพย์กลุ่มอุตสาหกรรมพลังงานจำนวน 6 บริษัท คือ บริษัท บางจากปิโตรเลียม จำกัด (มหาชน) BCP บริษัท ผลิตไฟฟ้า จำกัด (มหาชน) EGCO บริษัท โกลว์พลังงาน จำกัด (มหาชน) GLOW บริษัท ปตท. จำกัด (มหาชน) PTT บริษัท ปตท. สำรวจและผลิตปิโตรเลียม จำกัด (มหาชน) PTTEP บริษัท ไทยออยล์ จำกัด (มหาชน) TOP โดยใช้การวิเคราะห์สมการถดถอยแบบพหุคูณ เพื่อหาความสัมพันธ์ของอัตราส่วนทางการเงินกับราคาหลักทรัพย์ ผลการศึกษาพบว่า อัตราส่วนทางการเงินที่มีความสัมพันธ์กับราคาหลักทรัพย์ 2 ตัว คือ อัตราส่วนราคาตลาดต่อมูลค่าทางบัญชี และอัตราส่วนผลตอบแทนต่อส่วนของผู้ถือหุ้น ในขณะที่อัตราส่วนทางการเงินที่เหลือไม่มีความสัมพันธ์กับราคาหลักทรัพย์ใด ๆ เลย และอัตราส่วนทางการเงินที่มีความสัมพันธ์กับราคาหลักทรัพย์มากที่สุดถึง 6 บริษัท คือ อัตราส่วนราคาตลาดต่อมูลค่าทางบัญชี (P/BV)

ข้อเสนอแนะจากผลการวิจัยในครั้งนี้

บริษัทจดทะเบียนในตลาดหลักทรัพย์แห่งประเทศไทย สามารถนำข้อมูลจากการศึกษาตัวแปรที่เป็นปัจจัยด้านการวางแผนภาษีที่ส่งผลต่อการกำกนดมูลค่ากิจการ เพื่อนำไปใช้ในการจัดสรรเงินลงทุนและทรัพยากรได้อย่างมีประสิทธิภาพ

ข้อเสนอแนะสำหรับงานวิจัยครั้งต่อไป

1. ด้วยการวิจัยครั้งนี้ มีอัตราส่วนทางการเงินเพียงบางส่วนที่นำมาวิเคราะห์หาความสัมพันธ์ ผลการวิจัยอาจจะยังไม่สมบูรณ์ การวิจัยครั้งต่อไปควรศึกษาอัตราส่วนทางการเงินอื่น ๆ เพิ่มเติม เช่น ROA ROE

2. ควรศึกษาการวัดค่าการวางแผนภาษีเพิ่มเติม คือ อัตราภาษีเงินได้นิติบุคคลที่แท้จริง (ETR) และอัตราส่วนของค่าใช้จ่ายภาษีเงินได้งวดปัจจุบันต่อกระแสเงินสดจากกิจกรรม ดำเนินงาน (Cash Flow Operating)(Tax/CFO)

3. ควรศึกษากลุ่มอุตสาหกรรมที่น่าสนใจ หรือเลือกกลุ่มตัวอย่างบริษัทในแต่ละกลุ่มอุตสาหกรรมเพราะอาจมีความแตกต่างกันไป หรือศึกษาแยกกลุ่มอุตสาหกรรมเพื่อศึกษาเปรียบเทียบปัจจัยที่มีผลต่อการกำหนดมูลค่า

กิจการของบริษัทที่จดทะเบียนในตลาดหลักทรัพย์แห่งประเทศไทยว่าแตกต่างกันหรือไม่ เพื่อให้ได้ข้อมูลเชิงลึกสำหรับผู้บริหารบริษัทจะได้ทราบและให้ความสนใจ ในปัจจัยที่มีผลต่อการกำหนดมูลค่ากิจการ

เอกสารอ้างอิง

[1] จิราภรณ์ ชูพูล, “ปัจจัยที่มีผลกระทบต่อมูลค่ากิจการของบริษัทจดทะเบียนในตลาดหลักทรัพย์แห่งประเทศไทย กลุ่ม SET 100,” ปริญญาบริหารธุรกิจมหาบัณฑิต (วิชาเอกการเงิน), คณะบริหารธุรกิจ, มหาวิทยาลัยเทคโนโลยีราชมงคลธัญบุรี, 2562.

[2] ชาลินี แสงสร้อย, “ความสัมพันธ์ระหว่างอัตราส่วนทางการเงินกับราคาหลักทรัพย์ของบริษัทจดทะเบียนในตลาดหลักทรัพย์แห่งประเทศไทย: กรณีศึกษากลุ่มอุตสาหกรรมบริการ,” การค้นคว้าอิสระปริญญามหาบัณฑิต, มหาวิทยาลัยกรุงเทพ, 2558.

[3] ดารารัตน์ โพธิ์ประจักษ์, ธารินี พงศ์สุพัฒน์, ฐิตาภรณ์ สินจรูญศักดิ์, ศิลปพร ศรีจั่นเพชร, มนตรี ช่วยชู และสุรีย์ โบษกรนัฏ์, “คุณลักษณะบริษัท ที่ส่งผลต่อการรายงานความรับผิดชอบต่อสังคม และมูลค่ากิจการของบริษัทจดทะเบียนในตลาดหลักทรัพย์แห่งประเทศไทย,” คณะบัญชี, มหาวิทยาลัยศรีปทุม, 2561.

[4] ธนวันต์ มุสิกกุล, “ปัจจัยที่มีอิทธิพลต่อสัดส่วนหนี้สินของบริษัทจดทะเบียนในตลาดหลักทรัพย์ เอ็ม เอ ไอ ในประเทศไทย," วิทยาศาสตร์มหาบัณฑิต (สาขาวิชาการเงิน), มหาวิทยาลัยกรุงเทพ, 2560.

[5] น้ำทิพย์ ขำตันวงษ์, “ความสัมพันธ์ระหว่างการกำกับดูแลกิจการกับการวางแผนภาษีของบริษัทจดทะเบียนในตลาดหลักทรัพย์แห่งประเทศไทย,” คณะพาณิชยศาสตร์และการบัญชี, มหาวิทยาลัยธรรมศาสตร์, 2558.

[6] พุทธิมน เพชรคง, “ความสัมพันธ์ระหว่างโครงสร้างเงินทุนของกิจการต่อมูลค่ากิจการ และความสามารถในการทำกำไรของบริษัทที่จดทะเบียนในตลาดหลักทรัพย์ เอ็ม เอ ไอ,” คณะพาณิชยศาสตร์และการบัญชี, มหาวิทยาลัยธรรมศาสตร์, 2559.

[7] สุชาดา ศรีสกลกิจ, “ความสัมพันธ์ระหว่างการกำกับดูแลกิจการที่ดีกับการวางแผนภาษีของบริษัทจดทะเบียนในตลาดหลักทรัพย์แห่งประเทศไทย กลุ่ม SET 100,” คณะพาณิชยศาสตร์ และการบัญชี, มหาวิทยาลัยธรรมศาสตร์, 2558.

[8] สุธารีย์ โอสถธนากร, “ผลกระทบต่อการเติบโตทางเศรษฐกิจจากการพัฒนาด้านการเงินระหว่างระบบการเงินที่พึ่งธนาคารเป็นฐานกับระบบการเงินที่พึ่งตลาดเป็นฐานสำหรับประเทศไทย,” คณะพาณิชยศาสตร์และการบัญชี, มหาวิทยาลัยธรรมศาสตร์, 2559.

[9] อรพรรณ เลิศรุจิวณิช, “ความสัมพันธ์ระหว่างการกำกับดูแลกิจการที่ดี การป้องกันการมีส่วนเกี่ยวข้องกับคอร์รัปชั่น และมูลค่ากิจการของบริษัทจดทะเบียนในตลาดหลักทรัพย์แห่งประเทศไทย,” คณะพาณิชยศาสตร์และการบัญชี, มหาวิทยาลัยธรรมศาสตร์, 2559.

[10] ปทุมวดี พรอิสสระเสรี, “ความสัมพันธ์ระหว่างอัตราส่วนราคาตลาดต่อมูลค่าทางบัญชีกับมูลค่าหลักทรัพย์ของกลุ่มอุตสาหกรรมพลังงานในประเทศไทย,” บริหารธุรกิจมหาบัณฑิต,

มหาวิทยาลัยกรุงเทพ, 2558.

[11] ภาณุวัฒน์ คณะโต, “ความสัมพันธ์ระหว่าง TOBIN’S Q กับราคาหลักทรัพย์ของบริษัทกลุ่มอุตสาหกรรมเทคโนโลยีหมวด ธุรกิจเทคโนโลยีสารสนเทศ และการสื่อสารที่จดทะเบียนในตลาดหลักทรัพย์แห่งประเทศไทย,” วิทยาศาสตร์มหาบัณฑิต (สาขาวิชาการเงิน), มหาวิทยาลัยกรุงเทพ, 2560.

[12] รสนา โชติสุวรรณ และสุภา ทองคง, “ความสัมพันธ์ระหว่างการวางแผนภาษีกับราคาหุ้นสามัญของบริษัทจดทะเบียนในตลาดหลักทรัพย์แห่งประเทศไทย,” คณะบริหารธุรกิจ, มหาวิทยาลัยเทคโนโลยีราชมงคลธัญบุรี, 2562.

[13] ศฐา วรุณกูล และกุลชญา แว่นแก้ว, “ความสัมพันธ์ระหว่างการวางแผนภาษีกับนโยบายการจ่ายเงินปันผลของบริษัทจดทะเบียนในตลาดหลักทรัพย์แห่งประเทศไทย,” คณะบริหารธุรกิจ, มหาวิทยาลัยแม่โจ้, 2562.

[14] สัตยา ตันจันทร์พงศ์ และพันธ์ยศ เดชศิริ, “ผลกระทบเชิงสาเหตุระหว่างการวางแผนภาษีกับผลการดำเนินงานของบริษัทจดทะเบียนในตลาดหลักทรัพย์แห่งประเทศไทย, *วารสารวิชาการมหาวิทยาลัยหอการค้าไทย*, 2561.

[15] สัตยา ตันจันทร์พงศ์ และทัดพงศ์ อวิโรธนานนท์, “ผลกระทบของการวางแผนภาษีต่อต้นทุนหนี้ของบริษัทจดทะเบียนในตลาดหลักทรัพย์แห่งประเทศไทย,” คณะบริหารธุรกิจ, (การบัญชี), มหาวิทยาลัยแม่โจ้ เชียงใหม่, 2562.

[16] สัตยา ตันจันทร์พงศ์, “การกำกับดูแลกิจการ การบริหารกำไร และการวางแผนภาษีที่มีผลกระทบต่อมูลค่ากิจการของบริษัทจดทะเบียนในตลาดหลักทรัพย์แห่งประเทศไทย,” คณะบริหารธุรกิจ, (สาขาวิชาการบัญชี), มหาวิทยาลัยเทคโนโลยีราชมงคลรัตนโกสินทร์, กรุงเทพมหานคร, 2558.

[17] สัตยา ตันจันทร์พงศ์, “การกำกับดูแลกิจการที่ดีมีอิทธิพลต่อผลการดำเนินงานผ่านการวางแผนภาษีของบริษัทจดทะเบียนในตลาดหลักทรัพย์แห่งประเทศไทย,” คณะบริหารธุรกิจ, (สาขาวิชาการบัญชี), มหาวิทยาลัยเทคโนโลยีราชมงคลรัตนโกสินท์, 2558.

[18] สัตยา ตันจันทร์พงศ์, “ผลกระทบของการวางแผนภาษีเงินได้นิติบุคคล กับมูลค่ากิจการ: หลักฐานเชิงประจักษ์จากบริษัทจดทะเบียน ในตลาดหลักทรัพย์แห่งประเทศไทย,” *Journal of Modern Management Science Faculty of Management Science*, Lampang Rajabhat University, 2561.

[19] สินีภาคย์อุฬาร, “ความสัมพันธ์ระหว่างอัตราส่วนทางการเงินกับราคาหลักทรัพย์ของบริษัทที่มีมูลค่าหลักทรัพย์ตามราคาตลาดสูงสุดของแต่ละกลุ่มอุตสาหกรรม ที่จดทะเบียนในตลาดหลักทรัพย์แห่งประเทศไทย,” การค้นคว้าอิสระปริญญามหาบัณฑิต, มหาวิทยาลัยกรุงเทพ, 2558.

[20] โสรยา อรไทวรรณ, “ความสัมพันธ์ระหว่างการกำกับดูแลกิจการกับมูลค่าทางการตลาดและอัตราส่วนราคาตลาดต่อราคาบัญชีของบริษัทจดทะเบียน ในตลาดหลักทรัพย์แห่งประเทศไทย กลุ่มอุตสาหกรรมเทคโนโลยี,” บัญชีมหาบัณฑิต คณะบัญชี, มหาวิทยาลัยศรีปทุม, 2562.

[21] อุบลวรรณ ขุนทอง และโสวัตรธนา ธารา, "ความสัมพันธ์ของโครงสร้างผู้ถือหุ้นแบบกระจกตัวของกลุ่มครอบครัว กับผลการดำเนินงานของบริษัทจดทะเบียนในตลาดหลักทรัพย์ เอ็ม เอ ไอ," (สาขาวิชาการเงิน และการธนาคาร), มหาวิทยาลัยรัตนบัณฑิต, 2560.

[22] Chen, Z., Cheok, C. K., & Rasiah, R., "Corporate Tax Avoidance and Performance: Evidence from China's Listed Companies," *Institutions and Economies*, Vol. 8, No. 3, pp. 61-83, 2016.

[23] Heitzman, S., & Ogneva, M., "Corporate tax planning and stock returns (Student paper). Marshall School of business," University of Southern California, 2015.

[24] Lestari, N., & Wardhani, R., "The Effect of the Tax Planning to Firm Value with Moderating Board Diversity," *International Journal of Economics and Financial Issues*, 5(Special Issue), pp. 315-323, 2015.

[25] Santana, S, & Rezende, A. J. (2017, December 5). *Corporate Tax Avoidance and Firm Value: Evidence from Brazil* [Online]. Available: https://papers.ssrn.com/sol3/papers.cfm?abstract_id=2803993

[26] Tang, T. Y. H. (2017, April 25). *The Value Implications of Tax Avoidance across Countries* [Online]. Available: https://papers.ssrn.com/sol3/papers.cfm?abstract_id =3055853

[27] Wahab, N. S. A., & Holland, K., "Tax Planning, Corporate Governance and Equity Value," *The British Accounting Review*, Vol. 44, No. 2, pp. 111–124, 2012.

[28] Wang, Y. F., & Huang, Y. T. "How Do Auditors Increase Substantially Firm Value?," *Internaltional Journal of Economics and Finance,* Vol. 6, No. 10, pp. 76-82, 2014.

รายงานสืบเนื่องการประชุมวิชาการระดับชาติและระดับนานาชาติ

เบญจมิตรวิชาการ ครั้งที่ 11

Proceedings of the 11th BENJAMITRA Network National and International Conference

DISRUPTED WORLD
IN TRANSITION TO THE NEW NORMAL

การเปลี่ยนผ่านสู่วิถีปกติใหม่

วันพฤหัสบดีที่ 27 พฤษภาคม 2564 ณ วิทยาลัยเซาธ์อีสท์บางกอก

ฉบับที่ 6 ด้านสังคมศาสตร์ (2)

การประชุมวิชาการระดับชาติและนานาชาติ เบญจมิตรวิชาการ ครั้งที่ 11

จัดโดย วิทยาลัยเซาธ์อีสท์บางกอก

ที่ปรึกษา

ดร.สมศักดิ์ รุ่งเรือง	อธิการบดีวิทยาลัยเซาธ์อีสท์บางกอก

กองบรรณาธิการการประชุมวิชาการระดับชาติและนานาชาติ

ศาสตราจารย์ พลเรือตรีหญิง ยุวดี เปรมวิชัย	วิทยาลัยเซาธ์อีสท์บางกอก
รองศาสตราจารย์ ดร.พิธากรณ์ ธนิตเบญจสิทธิ์	มหาวิทยาลัยนอร์ท-เชียงใหม่
ผู้ช่วยศาสตราจารย์ ดร.อุไรรัตน์ แย้มชุติ	มหาวิทยาลัยธนบุรี
ผู้ช่วยศาสตราจารย์ ดร.สิทธิพร ประวัติรุ่งเรือง	มหาวิทยาลัยนอร์ทกรุงเทพ
ผู้ช่วยศาสตราจารย์ ดร.อรุณี สำเภาทอง	มหาวิทยาลัยราชพฤกษ์
ผู้ช่วยศาสตราจารย์ ดร.กรวิก พรนิมิต	วิทยาลัยอินเตอร์เทคลำปาง
ดร.นิวัติ น้อยมณี	มหาวิทยาลัยกรุงเทพสุวรรณภูมิ
ดร.นิทัศน์ บุญไพศาลสถิต	มหาวิทยาลัยฟาร์อีสเทอร์น
Professor Dr.Akihito Kamata	Southern Methodist University, USA.
Associate Professor Dr.Thai Tran Quang	Dong Thap University, Vietnam.
Assistant Professor Dr.Chaile Patarapichayatham	Southern Methodist University, USA.
Dr.Hongwei Li	Jiaotong University, China.
Dr.Youxin Lei	Chengdu University of Technology, China.
Dr.Watt Mong Kwan Jacky	Hong Kong Baptist University, China.

ผู้ทรงคุณวุฒิพิจารณาบทความ

ด้านศึกษาศาสตร์

ลำดับ	ชื่อ-นามสกุล		สถาบัน
1	ศาสตราจารย์ พล.ร.ต.หญิงยุวดี	เปรมวิชัย	วิทยาลัยเซาธ์อีสท์บางกอก
2	รองศาสตราจารย์ ดร.กาญจนา	บุญภักดิ์	สถาบันเทคโนโลยีพระจอมเกล้าเจ้าคุณทหารลาดกระบัง
3	รองศาสตราจารย์ ดร.ชลาภรณ์	สุวรรณสัมฤทธิ์	มหาวิทยาลัยราชพฤกษ์
4	ผู้ช่วยศาสตราจารย์ ดร.วัลยา	ชูประดิษฐ์	วิทยาลัยเซาธ์อีสท์บางกอก
5	ผู้ช่วยศาสตราจารย์ ดร.รวมพร	ทองรัศมี โอเนส	วิทยาลัยเซาธ์อีสท์บางกอก
6	ผู้ช่วยศาสตราจารย์ ดร.ทรงยศ	แก้วมงคล	มหาวิทยาลัยนอร์ทกรุงเทพ
7	ผู้ช่วยศาสตราจารย์ ดร.สำเริง	อ่อนสัมพันธุ์	มหาวิทยาลัยราชพฤกษ์
8	ดร.ภูษิตย์	วงษ์เล็ก	วิทยาลัยเซาธ์อีสท์บางกอก
9	ดร.รพีพัฒน์	โสอินทร์	วิทยาลัยเซาธ์อีสท์บางกอก
10	ดร.โศจิลักษณ์	กมลศักดาวิกุล	วิทยาลัยเซาธ์อีสท์บางกอก
11	ดร.วไลพร	ฉายา	วิทยาลัยเซาธ์อีสท์บางกอก
12	ดร.ประทานพร	อุ่นออ	วิทยาลัยเซาธ์อีสท์บางกอก
13	ดร.ชนินทร์	ยาระณะ	มหาวิทยาลัยนอร์ท-เชียงใหม่
14	ดร.จำเนียร	ไตรมาตร	มหาวิทยาลัยนอร์ท-เชียงใหม่
15	ดร.ปฐมพรณ์	อินทรางกูร ณ อยุธยา	มหาวิทยาลัยธนบุรี
16	ดร.กมลภพ	แก้วศรี	มหาวิทยาลัยธนบุรี
17	ดร.อัศวิน	เสนีชัย	มหาวิทยาลัยกรุงเทพสุวรรณภูมิ
18	ดร.ภูวเรศ	อับดุลสตา	สถาบันอาศรมศิลป์

ผู้ทรงคุณวุฒิพิจารณาบทความ

ด้านสังคมศาสตร์และมนุษยศาสตร์

ลำดับ	ชื่อ-สกุล		สถาบัน
1	ศาสตราจารย์ พล.ร.ต.หญิงยุวดี	เปรมวิชัย	วิทยาลัยเซาธ์อีสท์บางกอก
2	รองศาสตราจารย์ ดร.พิธากรณ์	ธนิตเบญจสิทธิ์	มหาวิทยาลัยนอร์ท-เชียงใหม่
3	รองศาสตราจารย์ สุนา	สุทธิเกียรติ	มหาวิทยาลัยธนบุรี
4	รองศาสตราจารย์ ดร.สำราญ	ผลดี	มหาวิทยาลัยธนบุรี
5	รองศาสตราจารย์ ดร.สุภาณี	อินทร์จันทร์	มหาวิทยาลัยธนบุรี
6	รองศาสตราจารย์ ดร.ดวงตา	สราญรมย์	มหาวิทยาลัยราชพฤษ์
7	รองศาสตราจารย์ ดร.โกสุม	สายใจ	มหาวิทยาลัยราชพฤกษ์
8	รองศาสตราจารย์ ศิริ	ภู่พงษ์วัฒนา	มหาวิทยาลัยราชพฤษ์
9	รองศาสตราจารย์ ดร.พิศมัย	จารุจิตติพันธ์	มหาวิทยาลัยนอร์ทกรุงเทพ
10	รองศาสตราจารย์ ดร.ปรียานุช	อภิบุณณโยภาส	มหาวิทยาลัยเกษตรศาสตร์
11	รองศาสตราจารย์ ดร.ทองฟู	ศิริวงศ์	มหาวิทยาลัยเกษตรศาสตร์
12	รองศาสตราจารย์ ดร.อนันต์ชัย	คงจันทร์	จุฬาลงกรณ์มหาวิทยาลัย
13	รองศาสตราจารย์ ดร.จารุวรรณ	ขำเพชร	มหาวิทยาลัยศรีนครินทรวิโรฒ
14	ผู้ช่วยศาสตราจารย์ บงกช	สุทัศน์ ณ อยุธยา	มหาวิทยาลัยนอร์ท-เชียงใหม่
15	ผู้ช่วยศาสตราจารย์ สุชาดา	เมฆพัฒน์	มหาวิทยาลัยนอร์ท-เชียงใหม่
16	ผู้ช่วยศาสตราจารย์ ดร.สมศักดิ์	ตันตาศนี	มหาวิทยาลัยธนบุรี
17	ผู้ช่วยศาสตราจารย์ ดร.อนุพงษ์	อินฟ้าแสง	มหาวิทยาลัยธนบุรี
18	ผู้ช่วยศาสตราจารย์ วารุณี	มิลินทปัญญา	มหาวิทยาลัยธนบุรี
19	ผู้ช่วยศาสตราจารย์ ดร.นฤมล	สุ่นสวัสดิ์	มหาวิทยาลัยธนบุรี
20	ผู้ช่วยศาสตราจารย์ พรพิมล	สัมพันธ์พงศ์	มหาวิทยาลัยราชพฤษ์
21	ผู้ช่วยศาสตราจารย์ ดร.ณัฐวุฒิ	วิเศษ	มหาวิทยาลัยราชพฤษ์
22	ผู้ช่วยศาสตราจารย์ ดร.อาภรณีน์	อินฟ้าแสง	มหาวิทยาลัยราชพฤษ์
23	ผู้ช่วยศาสตราจารย์ ปวรรัตน	เลิศสุวรรณเสรี	มหาวิทยาลัยราชพฤษ์
24	ผู้ช่วยศาสตราจารย์ พนิดา	วัชระรังษี	มหาวิทยาลัยราชพฤษ์
25	ผู้ช่วยศาสตราจารย์ ทิฆัมพร	สุวรรณประทีป	มหาวิทยาลัยราชพฤษ์
26	ผู้ช่วยศาสตราจารย์ ดร.กรัณย์พัฒน์	อิ่มประเสริฐ	มหาวิทยาลัยราชพฤษ์
27	ผู้ช่วยศาสตราจารย์ ดร.ฉัตยาพร	เสมอใจ	มหาวิทยาลัยราชพฤษ์
28	ผู้ช่วยศาสตราจารย์ ดร.พิชิต	รัชตพิบุลภพ	มหาวิทยาลัยราชพฤษ์
29	ผู้ช่วยศาสตราจารย์ สำราญ	จูช่วย	มหาวิทยาลัยราชพฤกษ์
30	ผู้ช่วยศาสตราจารย์ ดร.วีระพันธ์	อนันชัยธวัช	มหาวิทยาลัยฟาร์อีสเทอร์น
31	ผู้ช่วยศาสตราจารย์ สืบพงษ์	พงษ์สวัสดิ์	มหาวิทยาลัยฟาร์อีสเทอร์น

ด้านสังคมศาสตร์และมนุษยศาสตร์ (ต่อ)

ลำดับ	ชื่อ-สกุล		สถาบัน
32	ผู้ช่วยศาสตราจารย์ จันทร์จิตร	เธียรสิริ	มหาวิทยาลัยฟาร์อีสเทอร์น
33	ผู้ช่วยศาสตราจารย์ ดร.วัลยา	ชูประดิษฐ์	วิทยาลัยเซาธ์อีสท์บางกอก
34	ผู้ช่วยศาสตราจารย์ ดร.อำพล	นววงศ์เสถียร	วิทยาลัยเซาธ์อีสท์บางกอก
35	ผู้ช่วยศาสตราจารย์ ดร.ญาณวัฒน์	พลอยเทศ	วิทยาลัยเซาธ์อีสท์บางกอก
36	ผู้ช่วยศาสตราจารย์ ดร.จิระเสกข์	ตรีเมธสุนทร	วิทยาลัยเซาธ์อีสท์บางกอก
37	ผู้ช่วยศาสตราจารย์ ดร.บุษยา	วงษ์ชวลิตกุล	วิทยาลัยเซาธ์อีสท์บางกอก
38	ผู้ช่วยศาสตราจารย์ ดร.สุดาสวรรค์	งามมงคลวงศ์	วิทยาลัยเซาธ์อีสท์บางกอก
39	ผู้ช่วยศาสตราจารย์ ดร.ตรีวิทย์	อัศวศิริศิลป์	วิทยาลัยเซาธ์อีสท์บางกอก
40	ผู้ช่วยศาสตราจารย์ ดร.รวมพร	ทองรัศมี โอเนส	วิทยาลัยเซาธ์อีสท์บางกอก
41	ผู้ช่วยศาสตราจารย์ ดร.สุริยะ	พุ่มเฉลิม	วิทยาลัยเซาธ์อีสท์บางกอก
42	ผู้ช่วยศาสตราจารย์ ดร.เพชรพราวลัย	ถิระวณัฐพงศ์	มหาวิทยาลัยนอร์ทกรุงเทพ
43	ผู้ช่วยศาสตราจารย์ ดร.ทรงยศ	แก้วมงคล	มหาวิทยาลัยนอร์ทกรุงเทพ
44	ผู้ช่วยศาสตราจารย์ ดร.สมยศ	อวเกียรติ	มหาวิทยาลัยนอร์ทกรุงเทพ
45	ผู้ช่วยศาสตราจารย์ ดร.อนันต์	ธรรมชาลัย	มหาวิทยาลัยนอร์ทกรุงเทพ
46	ผู้ช่วยศาสตราจารย์ ดร.สานิต	ศิริวิศิษฐ์กุล	มหาวิทยาลัยนอร์ทกรุงเทพ
47	ผู้ช่วยศาสตราจารย์ ดร.ตระกูล	จิตวัฒนากร	มหาวิทยาลัยนอร์ทกรุงเทพ
48	ผู้ช่วยศาสตราจารย์ ดร.บุษกร	วัฒนบุตร	มหาวิทยาลัยนอร์ทกรุงเทพ
49	ผู้ช่วยศาสตราจารย์ ดร.กรวิก	พรนิมิตร	วิทยาลัยอินเตอร์เทคลำปาง
50	ผู้ช่วยศาสตราจารย์ สุวิทย์	นามบุญเรือง	วิทยาลัยอินเตอร์เทคลำปาง
51	ผู้ช่วยศาสตราจารย์ ดร.อัครเดช	มณีนาค	มหาวิทยาลัยราชภัฏจันทรเกษม
52	ผู้ช่วยศาสตราจารย์ ดร.อรอุมา	ปราชญ์ปรีชา	มหาวิทยาลัยวษ์ชวลิตกุล
53	ผู้ช่วยศาสตราจารย์ ดร.อัจฉราพรรณ	ตั้งจาตุรโสภณ	มหาวิทยาลัยวษ์ชวลิตกุล
54	ผู้ช่วยศาสตราจารย์ ดร.พรมิตร	กุลกาลยืนยง	วิทยาลัยเซาธ์อีสท์บางกอก
55	ดร.พงศ์ศิริ	คำขันแก้ว	มหาวิทยาลัยนอร์ท-เชียงใหม่
56	ดร.จตุพร	วงศ์มหาดเล็ก	มหาวิทยาลัยนอร์ท-เชียงใหม่
57	ดร.ธีระภัทร	ประสมสุข	มหาวิทยาลัยนอร์ท-เชียงใหม่
58	ดร.สุดา	เนตรสว่าง	มหาวิทยาลัยนอร์ท-เชียงใหม่
59	ดร.ฐิติพร	กรัยวิเชียร	มหาวิทยาลัยธนบุรี
60	ดร.พนัส	อุณหบัณฑิต	มหาวิทยาลัยธนบุรี
61	ดร.นันธ์หทัย	อือนอก	มหาวิทยาลัยธนบุรี
62	ดร.ฉัตรธาร	ลิ้มอุปถัมภ์	มหาวิทยาลัยธนบุรี
63	ดร.พิสมัย	เหล่าไทย	มหาวิทยาลัยธนบุรี

ด้านสังคมศาสตร์และมนุษยศาสตร์ (ต่อ)

ลำดับ	ชื่อ-สกุล		สถาบัน
64	ดร.เสาวภา	เมืองแก่น	มหาวิทยาลัยธนบุรี
65	ดร.ฉัตรชัย	เหล่าเขตการณ์	มหาวิทยาลัยธนบุรี
66	ดร.ปริตภา	รุ่งเรืองกุล	มหาวิทยาลัยราชพฤษ์
67	ดร.เศรษฐพงศ์	วัฒนพลาชัยกูร	มหาวิทยาลัยราชพฤษ์
68	ดร.ธนวัฒน์	ทีปะปาล	มหาวิทยาลัยราชพฤษ์
69	ดร.พรรณเพ็ญ	สิทธิพัฒนา	มหาวิทยาลัยราชพฤษ์
70	ดร.ประภัสสร	กิตติมโนรม	มหาวิทยาลัยราชพฤษ์
71	ดร.ศิริเพชร	สุนทรวิภาต	มหาวิทยาลัยราชพฤษ์
72	ดร.ยุทธนาท	บุณยะชัย	มหาวิทยาลัยราชพฤษ์
73	ดร.พรนิภา	จันทร์น้อย	มหาวิทยาลัยฟาร์อีสเทอร์น
74	ดร.ภูษิตย์	วงษ์เล็ก	วิทยาลัยเซาธ์อีสท์บางกอก
75	พล.ต.ดร.อนุชาติ	บุนนาค	วิทยาลัยเซาธ์อีสท์บางกอก
76	ดร.โศจิลักษณ์	กมลศักดาวิกุล	วิทยาลัยเซาธ์อีสท์บางกอก
77	ดร.ณฐา	ธรเจริญกุล	วิทยาลัยเซาธ์อีสท์บางกอก
78	ดร.เอกนรี	ทุมพล	วิทยาลัยเซาธ์อีสท์บางกอก
79	ดร.ปฏิมา	รุ่งเรือง	วิทยาลัยเซาธ์อีสท์บางกอก
80	ดร.นัทธีรา	พุมมาพันธุ์	วิทยาลัยเซาธ์อีสท์บางกอก
81	ดร.ภัทรดา	รุ่งเรือง	วิทยาลัยเซาธ์อีสท์บางกอก
82	ดร.รวมพล	จันทศาสตร์	วิทยาลัยเซาธ์อีสท์บางกอก
83	ดร.สุรัตน์	จันทองปาน	วิทยาลัยเซาธ์อีสท์บางกอก
84	ดร.วไลพร	ฉายา	วิทยาลัยเซาธ์อีสท์บางกอก
85	ดร.วิยะดา	วรานนท์วนิช	มหาวิทยาลัยนอร์ทกรุงเทพ
86	ดร.จริมจิต	เกิดบ้านชัน	มหาวิทยาลัยนอร์ทกรุงเทพ
87	ดร.พัทธ์ธีรา	จิรอุดมสาโรจน์	มหาวิทยาลัยกรุงเทพสุวรรณภูมิ
88	ดร.อนงค์วรรณ	อุประดิษฐ์	วิทยาลัยอินเตอร์เทคลำปาง
89	ดร.วิชญุตร์	งามสะอาด	มหาวิทยาลัยหอการค้าไทย
90	ดร.ธนกร	ลิ้มศรัณย์	มหาวิทยาลัยสยาม
91	ดร.พิเชษฐ์	มุสิกะโปดก	มหาวิทยาลัยสยาม
92	ดร.ธีติมา	ปิยะศิริศิลป์	มหาวิทยาลัยสยาม
93	ดร.เฉลิมพร	เย็นเยือก	มหาวิทยาลัยรังสิต
94	ดร.ธนกฤต	วงศ์มหาเศรษฐ์	มหาวิทยาลัยกรุงเทพ
95	พ.อ.ดร.เสนีย์	พรหมวิวัฒน์	กรมพระธรรมนูญ

ผู้ทรงคุณวุฒิพิจารณาบทความ

ด้านวิทยาศาสตร์และเทคโนโลยี

ลำดับ	ชื่อ-สกุล		สถาบัน
1	รองศาสตราจารย์ ดร.กนก	เจนจิระพงศ์เวช	วิทยาลัยเซาธ์อีสท์บางกอก
2	รองศาสตราจารย์ พรศักดิ์	อรรถวานิช	วิทยาลัยเซาธ์อีสท์บางกอก
3	รองศาสตราจารย์ ดร.สมบัติ	ฑีฆทรัพย์	มหาวิทยาลัยธนบุรี
4	รองศาสตราจารย์ สุรชัย	ธรรมทวีธิกุล	มหาวิทยาลัยธนบุรี
5	รองศาสตราจารย์ ดร.กาญจนา	บุญภักดิ์	สถาบันเทคโนโลยีพระจอมเกล้าเจ้าคุณทหารลาดกระบัง
6	ผู้ช่วยศาสตราจารย์ ดร.สุดาสวรรค์	งามมงคลวงศ์	วิทยาลัยเซาธ์อีสท์บางกอก
7	ผู้ช่วยศาสตราจารย์ ดร.สุริยะ	พุ่มเฉลิม	วิทยาลัยเซาธ์อีสท์บางกอก
8	ผู้ช่วยศาสตราจารย์ ดร.สุโกศล	วโนทยาพิทักษ์	วิทยาลัยเซาธ์อีสท์บางกอก
9	ผู้ช่วยศาสตราจารย์ ดร.ฉันทนา	ปาปัดถา	มหาวิทยาลัยเทคโนโลยีราชมงคลพระนคร
10	ผู้ช่วยศาสตราจารย์ ดร.ณัฐณรงค์	จตุรัส	มหาวิทยาลัยเทคโนโลยีราชมงคลธัญบุรี
11	ผู้ช่วยศาสตราจารย์ สมจินต์	อักษรธรรม	มหาวิทยาลัยธนบุรี
12	ผู้ช่วยศาสตราจารย์ ดร.ธนิต	แต่งศรี	มหาวิทยาลัยธนบุรี
13	ผู้ช่วยศาสตราจารย์ ยอดนภา	เกษเมือง	มหาวิทยาลัยธนบุรี
14	ผู้ช่วยศาสตราจารย์ ดร.เรวดี	ศักดิ์ดุลยธรรม	มหาวิทยาลัยราชพฤกษ์
15	ผู้ช่วยศาสตราจารย์ วลัยนุช	สกุลนุ้ย	มหาวิทยาลัยราชพฤกษ์
16	ผู้ช่วยศาสตราจารย์ ดร.พงศ์กร	จันทราช	มหาวิทยาลัยฟาร์อีสเทอร์น
17	ผู้ช่วยศาสตราจารย์ สุรเดช	บุญลือ	มหาวิทยาลัยนอร์ทกรุงเทพ
18	ดร.วิชญุตร์	งามสะอาด	มหาวิทยาลัยหอการค้าไทย
19	ดร.โสภิดา	ท้วมมี	มหาวิทยาลัยพระจอมเกล้าพระนครเหนือ
20	ดร.วรฤทัย	ชูเทียร	มหาวิทยาลัยศิลปากร
21	ดร.ปรัช	บุญแซม	มหาวิทยาลัยราชภัฏนครราชสีมา
22	ดร.ปริญ	วีรพงษ์	มหาวิทยาลัยเทคโนโลยีราชมงคลธัญบุรี
23	ดร.วฤต	ศิลป์ศรีกุล	มหาวิทยาลัยนอร์ท-เชียงใหม่
24	ดร.มยุขพันธุ์	ไชยมั่นคง	มหาวิทยาลัยธนบุรี
25	ดร.รสสุคนธ์	ทับพร	มหาวิทยาลัยราชพฤกษ์
26	ดร.สุพัฒนวรี	ทิพย์เจริญ	มหาวิทยาลัยฟาร์อีสเทอร์น
27	ดร.กุสุมาลย์	น้อยผา	มหาวิทยาลัยทักษิณ
28	ดร.พรวิชัย	เต็มบุตร	มหาวิทยาลัยทักษิณ
29	ดร.รวมพล	จันทศาสตร์	วิทยาลัยเซาธ์อีสท์บางกอก
30	ดร.สุรัตน์	จันทองปาน	วิทยาลัยเซาธ์อีสท์บางกอก

ด้านวิทยาศาสตร์และเทคโนโลยี (ต่อ)

ลำดับ	ชื่อ-สกุล		สถาบัน
31	ดร.ทรงพล	นคเรศเรืองศักดิ์	วิทยาลัยเซาธ์อีสท์บางกอก
32	ดร.ธีระพล	ลิ้มศรัทธา	วิทยาลัยเซาธ์อีสท์บางกอก
33	ดร.เอกนรี	ทุมพล	วิทยาลัยเซาธ์อีสท์บางกอก

คำกล่าวรายงาน
การประชุมวิชาการระดับชาติและนานาชาติ เบญจมิตรวิชาการ ครั้งที่ 11
“การเปลี่ยนผ่านสู่วิถีปกติใหม่”

โดย
ศาสตราจารย์ พลเรือตรีหญิง ยุวดี เปรมวิชัย
ประธานคณะอนุกรรมการจัดการประชุมฯ

วันพฤหัสบดี ที่ 27 พฤษภาคม 2564
ณ วิทยาลัยเซาธ์อีสท์บางกอก วิทยาเขตบางนา กรุงเทพฯ (ออนไลน์)

เรียน อธิการบดีวิทยาลัยเซาธ์อีสท์บางกอก และ ดร.สมเกียรติ ตั้งกิจวาณิชย์

ในนามของคณะกรรมการจัดงานการประชุมวิชาการระดับชาติและนานาชาติ เบญจมิตรวิชาการ ครั้งที่ 11 ขอขอบพระคุณท่านที่ให้เกียรติมาเป็นประธานในพิธีการเปิดงานประชุมและนำเสนอผลงานวิจัย ภายใต้กรอบ “การเปลี่ยนผ่านสู่วิถีปกติใหม่” ซึ่งในปีนี้วิทยาลัยเซาธ์อีสท์บางกอก เป็นเจ้าภาพในการจัดการประชุม

การเปลี่ยนผ่านสู่วิถีปกติใหม่ หมายถึง การเปลี่ยนรูปแบบการดำเนินชีวิตอย่างใหม่ที่แตกต่างจากเดิม อันเนื่องจากมีบางสิ่งมากระทบ จนทำให้วิถีหรือแบบแผนและแนวทางปฏิบัติที่สังคมคุ้นเคยปกติและคาดหมายล่วงหน้าได้ ต้องเปลี่ยนแปลงไปสู่วิถีใหม่ ภายใต้หลักมาตรฐานใหม่ที่ไม่คุ้นเคย เกิดการปรับหาวิถีการดำรงชีวิตแบบใหม่เพื่อให้ชีวิตปลอดภัย ควบคู่ไปกับความพยายามรักษาและฟื้นฟูศักยภาพทางเศรษฐกิจและธุรกิจ นำไปสู่การสรรค์สร้างสิ่งใหม่ เทคโนโลยีใหม่ มีการปรับแนวคิด วิสัยทัศน์ วิธีการจัดการ พฤติกรรม ทั้งในด้านอาหาร การแต่งกาย การรักษาสุขอนามัย การศึกษาเล่าเรียน การทำธุรกิจ ฯลฯ จนในที่สุดเมื่อเวลาผ่านไปก็จะเกิดความคุ้นชินจนกลายเป็นส่วนหนึ่งของวิถีชีวิตปกติของผู้คนในสังคม

สถาบันอุดมศึกษาเป็นส่วนสำคัญของสังคม ที่ต้องปรับแบบแผนและแนวปฏิบัติเพื่อให้การศึกษา มีการพัฒนาสามารถเปลี่ยนผ่าน ได้อย่างเหมาะสมเพื่อสู่วิถีปกติใหม่พร้อมกับทุก ๆ ส่วนของสังคม การศึกษาวิจัยเพื่อการเปลี่ยนผ่านสู่วิถีปกติใหม่ เป็นสิ่งจำเป็นต่อวงวิชาการอย่างยิ่ง

ดังนั้น การประชุมวิชาการระดับชาติและนานาชาติ เบญจมิตรวิชาการ ครั้งที่ 11 ภายใต้กรอบ “การเปลี่ยนผ่านสู่วิถีปกติใหม่” จึงมีวัตถุประสงค์เพื่อให้นักวิชาการ คณาจารย์ นักศึกษา และบุคคลทั่วไปที่สนใจ ได้มีเวทีในการนำเสนอผลงานวิชาการระดับชาติและระดับนานาชาติ ครอบคลุมสาขาศึกษาศาสตร์ สาขาสังคมศาสตร์ สาขามนุษยศาสตร์ และสาขาวิทยาศาสตร์และเทคโนโลยี อีกทั้งยังเป็นสื่อกลางแลกเปลี่ยนความรู้ และประสบการณ์ด้านวิชาการและงานวิจัย รวมถึงเป็นการสร้างความร่วมมือกับภาคีเครือข่าย อันจะนำไปสู่การเผยแพร่ผลงานที่เป็นประโยชน์ต่อการพัฒนาสังคม ในยุคของการเปลี่ยนผ่านสู่วิถีปกติใหม่นี้

การประชุมครั้งนี้ ประกอบด้วยนักวิชาการ นักวิจัยนักศึกษาระดับบัณฑิตศึกษาทั้งจากมหาวิทยาลัยเอกชนและมหาวิทยาลัยของรัฐ และบุคคลทั่วไป โดยมีบทความวิจัยที่เข้าร่วมการนำเสนอทั้งสิ้น จำนวน 430 บทความ แบ่งเป็น บทความวิจัยระดับชาติจำนวน 375 บทความ และบทความวิจัยระดับนานาชาติ จำนวน 55 บทความ

อนึ่ง การจัดการประชุมครั้งนี้ เป็นไปได้ด้วยดี เนื่องมาจากการร่วมมือและได้รับการสนับสนุนจากสมาชิกเครือข่ายเบญจมิตรวิชาการ ซึ่งประกอบด้วย มหาวิทยาลัยธนบุรี มหาวิทยาลัยนอร์ทกรุงเทพ มหาวิทยาลัยนอร์ท-เชียงใหม่ มหาวิทยาลัยราชพฤกษ์ มหาวิทยาลัยกรุงเทพสุวรรณภูมิ มหาวิทยาลัยฟาร์อีสเทอร์น วิทยาลัยอินเตอร์เทคลำปาง และวิทยาลัยเซาธ์อีสท์บางกอก

ในโอกาสนี้ ขอเรียนเชิญท่านประธานในพิธี กรุณากล่าวเปิดการประชุมวิชาการระดับชาติและนานาชาติ เบญจมิตรวิชาการ ครั้งที่ 11 เพื่อเป็นเกียรติแก่ผู้ร่วมงานและคณะกรรมการจัดการประชุมต่อไป

คำกล่าวเปิดงาน
การประชุมวิชาการระดับชาติและนานาชาติ เบญจมิตรวิชาการ ครั้งที่ 11
“การเปลี่ยนผ่านสู่วิถีปกติใหม่”

โดย
ดร.สมศักดิ์ รุ่งเรือง อธิการบดีวิทยาลัยเซาธ์อีสท์บางกอก

วันพฤหัสบดีที่ 27 พฤษภาคม 2564
ณ วิทยาลัยเซาธ์อีสท์บางกอก วิทยาเขตบางนา กรุงเทพฯ (ออนไลน์)

ท่านผู้ทรงคุณวุฒิ ท่านวิทยากร คณาจารย์ แขกผู้มีเกียรติและผู้เข้าร่วมงานทุกท่าน

กระผม ดร.สมศักดิ์ รุ่งเรือง อธิการบดีวิทยาลัยเซาธ์อีสท์บางกอก ซึ่งรับหน้าที่เป็นเจ้าภาพหลักในการจัดประชุมวิชาการระดับชาติและนานาชาติเบญจมิตรวิชาการ ครั้งที่ 11 ณ วิทยาลัยเซาธ์อีสท์บางกอก วิทยาเขตบางนา ในวันนี้

จากการรายงานของรองอธิการบดีฝ่ายวิจัยและพัฒนา ท่านทั้งหลายคงมีความเข้าใจตรงกันว่าสถาบันอุดมศึกษามีบทบาทสำคัญในการสร้างและถ่ายทอดองค์ความรู้ต่าง ๆ เพื่อให้เกิดการใช้งานที่เป็นประโยชน์ต่อสังคมและประเทศชาติ เช่นเดียวกันกับประเด็นการประชุมในวันนี้ “การเปลี่ยนผ่านสู่วิถีปกติใหม่” ที่ทุกท่านจะได้รับการถ่ายทอดองค์ความรู้และการขยายความรู้ในประเด็นต่าง ๆ ในการปาฐกถาพิเศษจากวิทยากรผู้ทรงคุณวุฒิเรื่อง “การวิจัยและพัฒนาเพื่อสร้างนวัตกรรมสังคมสู่การปรับตัวที่ยั่งยืน” ที่จะทำให้ทุกท่านเกิดการพัฒนาวิทยาการให้เจริญก้าวหน้า มีความทันสมัยและสามารถบูรณาการองค์ความรู้ทางวิชาการ วิจัยและการบริการวิชาการ เพื่อให้เกิดการนำไปใช้ประโยชน์ต่อสังคมต่อไป

กระผมขอขอบคุณ ท่านวิทยากร คณะกรรมการจัดงาน บุคลากรและเจ้าหน้าที่ทุกฝ่ายที่มีส่วนทำให้การจัดประชุมในวันนี้ลุล่วงไปด้วยดี และขอเปิดการประชุมวิชาการระดับชาติและนานาชาติ เบญจมิตรวิชาการครั้งที่ 11 ณ บัดนี้ ขอบคุณครับ

กำหนดการ
การประชุมวิชาการระดับชาติและนานาชาติ เบญจมิตรวิชาการ ครั้งที่ 11
“การเปลี่ยนผ่านสู่วิถีปกติใหม่”

วันพฤหัสบดีที่ 27 พฤษภาคม 2564

ณ วิทยาลัยเซาธ์อีสท์บางกอก วิทยาเขตบางนา กรุงเทพฯ (ออนไลน์)

08.00-08.50 น. ผู้เข้าร่วมการประชุมเข้าร่วมพิธีเปิด และชมวิดีทัศน์แนะนำวิทยาลัยเซาธ์อีสท์บางกอก

08.50-09.00 น. **กล่าวรายงาน** การประชุมวิชาการระดับชาติและนานาชาติ เบญจมิตรวิชาการครั้งที่ 11
โดย ศาสตราจารย์ พลเรือตรีหญิง ยุวดี เปรมวิชัย
รองอธิการบดีฝ่ายวิจัยและพัฒนา วิทยาลัยเซาธ์อีสท์บางกอก

09.00-09.15 น. **พิธีเปิด** การประชุมวิชาการระดับชาติและนานาชาติ เบญจมิตรวิชาการครั้งที่ 11 และพิธีมอบรางวัลบทความวิจัยดีเด่น
โดย ดร.สมศักดิ์ รุ่งเรือง
อธิการบดี วิทยาลัยเซาธ์อีสท์บางกอก

09.15-10.45 น. **ปาฐกถาพิเศษ** เรื่อง “การวิจัยและพัฒนาเพื่อสร้างนวัตกรรมสังคมสู่การปรับตัวที่ยั่งยืน”
โดย ดร.สมเกียรติ ตั้งกิจวานิชย์
ประธานสถาบันวิจัยเพื่อการพัฒนาประเทศไทย (ทีดีอาร์ไอ)

10.45-12.00 น. การนำเสนอผลงานวิจัยภาคบรรยาย (ช่วงที่ 1)
- ระดับชาติ (National)
  - กลุ่มที่ 1 ศึกษาศาสตร์
  - กลุ่มที่ 2 สังคมศาสตร์
  - กลุ่มที่ 3 มนุษยศาสตร์
  - กลุ่มที่ 4 วิทยาศาสตร์และเทคโนโลยี

12.00- 13.00 น. พักรับประทานอาหารกลางวัน

13.00-16.30 น. การนำเสนอผลงานวิจัยภาคบรรยาย (ช่วงที่ 2)
- ระดับชาติ (National)
  - กลุ่มที่ 1 ศึกษาศาสตร์
  - กลุ่มที่ 2 สังคมศาสตร์
  - กลุ่มที่ 3 มนุษยศาสตร์
  - กลุ่มที่ 4 วิทยาศาสตร์และเทคโนโลยี
- ระดับนานาชาติ (International)

สารบัญ

ชื่อบทความ	ผู้เขียน	หน้า
ปัจจัยที่มีผลต่อการยื่นแบบภาษีเงินได้บุคคลธรรมดาผ่านทางออนไลน์ในกรุงเทพมหานคร	รุจิรัตน์ ปาลีพัฒน์สกุล ปรียานุช กิจรุ่งโรจน์เจริญ ภูริภัทร จ่าอินทร์	1
คุณภาพกำไรและผลการดำเนินงานกับอัตราการจ่ายเงินปันผล บริษัทจดทะเบียนในตลาดหลักทรัพย์แห่งประเทศไทย : กรณีศึกษากลุ่มตลาดหลักทรัพย์ เอ็ม เอ ไอ (MAI)	กัญญาวีร์ วงค์เสือ จุฑารัตน์ โกศิริ ปิยนุช บริพันธ์ พจมาลย์ คเนจร	11
ความเข้าใจเกี่ยวกับการชำระภาษีเงินได้บุคคลธรรมดาของผู้เสียภาษีใน ตำบลมะขามเตี้ย เขตอำเภอเมือง จังหวัดสุราษฎร์ธานี	ภรณ์พิน คงทอง ประภาศรี เขียวคง จุฑามาศ เค้พวง	26
ปัจจัยที่ส่งผลต่อความผูกพันองค์กรของคนเก่งในระบบราชการผู้ที่มีผลสัมฤทธิ์สูง กรณีศึกษา ส่วนราชการที่เข้าร่วมโครงการระบบราชการผู้ที่มีผลสัมฤทธิ์สูง	พรภวิษย์ ดีใจ	40
ปัจจัยที่มีอิทธิพลต่อการบริโภคขนมไทยของกลุ่มวัยรุ่น ในเขตหนองแขม กรุงเทพมหานคร	ธนวรรณ แฉ่งขำโฉม พรทิพย์ สุขจำลอง	58
การศึกษาความสัมพันธ์ระหว่างสภาพแวดล้อมในการทำงานกับความเครียดของพนักงานฝ่ายผลิต	ณัฐชฎา พิมพาภรณ์ เพียร โตท่าโรง นิพล เติมทรัพย์	69
การศึกษาความเสี่ยงด้านสุขภาพจากการทำงานของพนักงานแม่บ้าน	ณัฐชฎา พิมพาภรณ์ รัชเมธี รชตวัฒนกุล จาฤก รอดพิมพ์	83
การปรับปรุงคลังสินค้าเพื่อเพิ่มประสิทธิภาพกรณีศึกษาบริษัท เอบีซี จำกัด	นตา เตชะบุญมาส ปีติคนธ์ วิเชียร เบญจมาศ รอดเจริญ	96
การประเมินคุณภาพการบริการของบริษัทผู้ผลิตและผู้จัดจำหน่ายเฟอร์นิเจอร์ตกแต่งภายในด้วยแบบจำลอง SERVQUAL	ชัยยะเนตร ถาพินนา ณัฐชฎา พิมพาภรณ์ นราชัย ภารสำราญ	109

ชื่อบทความ	ผู้เขียน	หน้า
การปรับกลยุทธ์การตลาดของธุรกิจจัดเลี้ยงในช่วงสถานการณ์ Covid-19	วันธงชัย ชีวะกลินศักดิ์	127
การศึกษาการรับรู้ความเสี่ยงอันตรายจากโรคออฟฟิศซินโดรมของพนักงาน กรณีศึกษาอุตสาหกรรมผลิตเครื่องสำอาง	ธัญญารัตน์ อัศวจุฬามณี ณัฐชฎา พิมพาภรณ์ รัชเมธี รชตวัฒนกุล พนิดา ดำยศ ฤาชัย ระงับทุกข์	141
ความพึงพอใจตามนโยบาย “เราไม่ทิ้งกัน” ต่อผู้ได้รับผลกระทบจากสถานการณ์ โควิด 19 ของประชาชนในเขตหนองแขม	ศศิธร เปอร์เขียว จิดาภา อุ้ยศิริพร สาธิต โกมลหทัย	155
การพัฒนาความฉลาดทางอารมณ์และทักษะการอ่านวิเคราะห์ของนักศึกษาระดับปริญญาตรี มหาวิทยาลัยเอกชนแห่งหนึ่ง โดยการจัดการเรียนรู้แบบใช้ปัญหาเป็นฐาน	รัชนีภรณ์ คล่องแคล่ว เกศกนก สาพิมพ์	170
การลดต้นทุนการดำเนินงานภายในคลังสินค้า กรณีศึกษา บริษัท เคอาร์ที คอร์ปอเรชั่น จำกัด	วรรณิศา แก้วบัว คงศักย์ ล้อเลิศรัตนะ รวมพล จันทศาสตร์	190
การวิเคราะห์องค์ประกอบเชิงสำรวจของการตัดสินใจเลือกใช้บริการขนส่งเอกชน : กรณีศึกษาผู้ประกอบการธุรกิจขายสินค้าออนไลน์ในจังหวัดสมุทรสาคร	อดิศักดิ์ ทูลธรรม สุรินทร์ สายสิน ปฏิพัฒน์ แย้มชุติเกิดมณี สุริมาศ นาครอด จงรักษ์ สุนทรวาที	200
ปัจจัยที่มีผลต่อการตัดสินใจซื้อเสื้อผ้าจากการนำเสนอสดทางสื่อสังคมออนไลน์	จารุนันท์ ชูทอง พัฒน์ พัฒนรังสรรค์	210
กระบวนการตัดสินใจซื้อสินค้าออนไลน์ของเพศหญิงวัยทำงานในกรุงเทพมหานคร	จันทราภรณ์ สีสวย อมรรัตน์ หงษ์ทอง ยาวาเฮ ยูโซ	222
ศึกษาสภาพปัญหาและแนวทางการแก้ไข การใช้งานระบบสารบรรณอิเล็กทรอนิกส์ ของบุคลากรภายในวิทยาลัยอาชีวศึกษา สุราษฎร์ธานี	วาทินี พันธุ์ที ผการัตน์ สอนประสม สุดารัตน์ เพชรมณี	235

ชื่อบทความ	ผู้เขียน	หน้า
การรับรู้การใช้บริการชำระสินค้าผ่าน Mobile Banking ของประชาชน ในเขตลาดกระบัง กรุงเทพมหานคร	สมภาร ปอสูงเนิน ยศธนา กาแก้ว	250
การเปรียบเทียบพลังงานทางเลือกเพื่อลดต้นทุน กรณีศึกษา : บริษัท โปรทรานสปอร์ต จำกัด	วันวิสา ด่วนตระกูลศิลป์ พิมพ์ชนก ทองสถิตย์	258
อุปสงค์การส่งออกเหล็กเส้นของไทยไปยังประเทศในกลุ่ม CLMV	จริยา สุริยะพรม ศรีอร สมบูรณ์ทรัพย์	266
ความคิดเห็นของญาติผู้ต้องขังต่อคุณภาพการบริการเรือนจำกลาง จังหวัดสุราษฎร์ธานี	อภิชญา ไตรอภิรักษ์ ภานุพงศ์ ภูมิไชยา นรารัตน์ เกื้อทอง	278
การวัดความรู้นักบัญชีเกี่ยวกับภาษีมูลค่าเพิ่ม	เมทินี นาครอด อรวรรณ ผึ่งแช่ม วาทินี พันธุ์ที	289
การศึกษาความพึงพอใจของผู้ใช้บริการขนส่งพัสดุไทย กรณีศึกษา บริษัทขนส่งเอกชนแห่งหนึ่ง ในเขตลาดกระบัง	กมลลักษณ์ บุญธรรม นราวดี สมชาติ พิศุทธิ์ ตั้งเด่นชัย	305
ปัจจัยที่มีอิทธิพลต่อผลตอบแทนของหุ้นสามัญของบริษัทจดทะเบียนในตลาดหลักทรัพย์แห่งประเทศไทย	พิมลพรรณ ชัยชนะ พัทธ์ธีรา จิรอุดมสาโรจน์ ปติ พุทธวิบูลย์	316
ปัจจัยในการเลือกใช้บริการร้านกาแฟ ตรายี่ห้อหนึ่ง ในสถานีบริการน้ำมัน ปตท. ในเขต จังหวัดชลบุรี	อังคณา อินเสือ อรพินธ์ วิบูลไพราม ณัฏฐนิช จันทร์อิทธิ อรัญญา จันทร์เศษ	327
การลดต้นทุนการขนส่งโดยการจัดเส้นทางพาหนะที่เหมาะสมกรณีศึกษา : บริษัทเอกชนแห่งหนึ่ง	ณัฏฐชัย สุทธิผล ณัฐพล ศรีเนห์ ณัฐรัตน์ ยืนยง	343
แรงจูงใจในการเสี่ยงโชคในสลากกินแบ่งรัฐบาลของประชาชนผู้มีรายได้ประจำในเขตบางรัก	อังคณา อินเสือ เฉลิมชัย เปี่ยมน้ำ จรรยาวรรณ อุ้ยศิริพร เดือนเต็ม คำเพ็ชร	359

ชื่อบทความ	ผู้เขียน	หน้า
ปัจจัยด้านข้อมูลทางการเงินที่ส่งผลต่อมูลค่าหลักทรัพย์ตามราคาตลาดของบริษัทจดทะเบียนในตลาดหลักทรัพย์แห่งประเทศไทย	สุภาพร พลัดภูมิ พัทธ์ธีรา จิรอุดมสาโรจน์	375
ปัจจัยที่มีอิทธิพลต่อมูลค่ากิจการของบริษัทจดทะเบียนในตลาดหลักทรัพย์แห่งประเทศไทย	จุฑามาศ พูลทวี พัทธ์ธีรา จิรอุดมสาโรจน์ วันเพ็ญ วศินารม	392
คุณภาพการให้บริการที่มีผลต่อการตัดสินใจใช้บริการของบริษัทขนส่งเอกชนแห่งหนึ่งในเขตอำเภอบางปะกง จังหวัดฉะเชิงเทรา	ตวงรัตน์ คุณสุทธิ์ ราณี ศรีท้าว นันทพงษ์ กรุดนิ่ม อัศวิน เสนีชัย	405
การศึกษาการออกแบบบรรจุภัณฑ์ของที่ระลึกเพื่อการท่องเที่ยวในจังหวัดสมุทรสงคราม	วัฒนา พุทธแนวนุช เกียรติศักดิ์ ภักดี อิทธิกร คำไล้ พัทธนันท์ ตั้งวรรณวิทย์	416
รูปแบบกิจกรรมการท่องเที่ยวเพื่อจัดทำเส้นทางจักรยานเพื่อการท่องเที่ยว กรณีศึกษา: อำเภอนครชัยศรี จังหวัดนครปฐม	ศรุตยา ทองหุ้ม อิทธิกร คำไล้ พัทธนันท์ ตั้งวรรณวิทย์ อลิสา จินดาประเสริฐ	427
ปัจจัยแห่งความสำเร็จของธุรกิจโฮมสเตย์ กรณีศึกษาตำบลบางน้ำผึ้ง อำเภอพระประแดง จังหวัดสมุทรปราการ	วนัชพร ชนะจิตต์ ญาดา ยศกำธรกุล มงคลชัย แสงสว่าง วุฒิ วัชโรดมประเสริฐ	442
ปัจจัยที่มีอิทธิพลต่ออัตราการจ่ายเงินปันผลของบริษัทจดทะเบียนในตลาดหลักทรัพย์แห่งประเทศไทย : กรณีศึกษากลุ่มตลาดหลักทรัพย์ เอ็ม เอ ไอ (MAI)	อาหามะ ลงแม พัทธ์ธีรา จิรอุดมสาโรจน์	449
โครงสร้างผู้ถือหุ้นที่มีอิทธิพลต่อค่าธรรมเนียมการสอบบัญชี	รัตนา หมู่โสภณ พัทธ์ธีรา จิรอุดมสาโรจน์	463
การพัฒนาการตลาดการท่องเที่ยวของผู้สูงอายุในประเทศไทย	วราพร กลิ่นศรีสุข ชลกนก โฆษิตคณิน	471

ปัจจัยด้านข้อมูลทางการเงินที่ส่งผลต่อมูลค่าหลักทรัพย์ตามราคาตลาดของบริษัทจดทะเบียนในตลาดหลักทรัพย์แห่งประเทศไทย

The Financial Information Factors Affecting Market Capitalization of The Thai Listed Companies

สุภาพร พลัดภูมิ$_1$ ดร.พัทธ์ธีรา จิรอุดมสาโรจน์$_2$

1คณะบัณฑิตวิทยาลัย, มหาวิทยาลัยกรุงเทพสุวรรณภูมิ, Phatteera.n@gmail.c

บทคัดย่อ

งานวิจัยนี้ มีวัตถุประสงค์ เพื่อศึกษาปัจจัยด้านข้อมูลทางการเงิน ที่ส่งผลต่อมูลค่าหลักทรัพย์ ตามราคาตลาดของบริษัทจดทะเบียนในตลาดหลักทรัพย์แห่งประเทศไทย โดยการเก็บข้อมูล มูลค่าหุ้นทางบัญชีต่อหุ้น กำไรต่อหุ้น อัตราผลตอบแทนจากสินทรัพย์ อัตราผลตอบแทนต่อส่วนของผู้ถือหุ้น อัตราการจ่ายเงินปันผล อัตราส่วนหนี้สินต่อส่วนของผู้ถือหุ้น ขนาดของบริษัท อายุของบริษัท มูลค่าหลักทรัพย์ตามราคาตลาด จาก SET SMART โดยเก็บตั้งแต่ปี พ.ศ.2558-2562 โดยกลุ่มบริษัทต้องมีข้อมูลครบทั้ง 5 ปี ซึ่งเหลือกลุ่มตัวอย่างทั้งสิ้น 70 บริษัท วิธีดำเนินการวิจัยเป็นวิจัยเชิงประจักษ์ (Empirical research) วิธีการศึกษาเพื่อวิเคราะห์ข้อมูลในการทดสอบสมมติฐานใช้การวิเคราะห์แบบสหสัมพันธ์ (Correlation Analysis) และการวิเคราะห์ความถดถอยแบบตัดขวาง (Cross-sectional Regression Analysis) วิเคราะห์ผล โดยใช้ค่า Adjusted R2 เป็นตัววัดความสัมพันธ์ของ มูลค่าหุ้นทางบัญชีต่อหุ้น กำไรต่อหุ้น อัตราผลตอบแทนจากสินทรัพย์ อัตราผลตอบแทนต่อผู้ถือหุ้น อัตราการจ่ายเงินปันผล อัตราส่วนหนี้สินต่อส่วนของผู้ถือหุ้น ขนาดของบริษัท อายุของบริษัท กับมูลค่าหลักทรัพย์ตามราคาตลาด การทดสอบทั้งหมดใช้ระดับนัยสำคัญ 0.05 ผลการศึกษาพบว่า กำไรต่อหุ้น มูลค่าหุ้นทางบัญชีต่อหุ้น ขนาดของบริษัท และอัตราผลตอบแทนจากสินทรัพย์ มีความสัมพันธ์ต่อมูลค่าหลักทรัพย์ตามราคาตลาดของบริษัทจดทะเบียนในตลาดหลักทรัพย์แห่งประเทศไทย ไปในทิศทางเดียวกันอย่างมีนัยสำคัญ

คำหลัก: มูลค่าหลักทรัพย์ตามราคาตลาด มูลค่าหุ้นทางบัญชีต่อหุ้น กำไรต่อหุ้น

Abstract

This research aimed to investigate the financial information factors affecting market capitalization of the thai listed companies by collecting data. Book value earnings per share return on assets return on equity dividend payout ratio debt to equity ratio company size age of the company. Accounting value per share market capitalization of SET SMART collected since 2558-2562. The group must have completed all five years of the sample of 70 companies to

carry out research into empirical research (Empirical research).The method of study applied correlation analysis and cross-sectional regression analysis. The results were based on the Adjusted R2 as indicate that combined value relevance of book value earnings per share return on assets return on equity dividend payout ratio debt to equity ratio company size and age of the company with market capitalization. All statistical tests were done at significant level 0.05. The results showed a 0.05 level of significance that earnings per share book value company size and return on assets are associated the market capitalization of the thai listed companies in the same direction significantly.

***Keywords**:* market capitalization, book value, earnings per share, return on assets

ความเป็นมาและความสำคัญของปัญหา

ตลาดหลักทรัพย์แห่งประเทศไทย มีบทบาทสำคัญต่อการพัฒนาระบบเศรษฐกิจไทยเป็นช่องทางระดมทุนของผู้ที่ประกอบการธุรกิจให้สามารถที่จะเข้าถึงแหล่งเงินทุนได้สะดวก รวดเร็ว และสามารถระดมทุนได้เป็นจำนวนมาก เพื่อที่จะนำเงินทุนนั้นมาใช้ในการประกอบกิจการหรือขยายธุรกิจของผู้ประกอบการ อีกทั้งเป็นช่องทางการออมและสร้างดอกผลจากการลงทุนของประชาชนตลอดจนเป็นแหล่งให้ความรู้เรื่องการเงินการลงทุนของผู้ลงทุน และประชาชนทั่วไป ถือเป็นสถาบันการเงินที่สำคัญในตลาดทุน ปัจจุบันมีผู้สนใจเข้ามาลงทุนจำนวนมาก โดยคาดหวังที่จะได้ผลตอบแทนทั้งจากกำไรจากการซื้อขายหุ้น และเงินปันผล แต่ด้วยการเปลี่ยนแปลงของราคาหลักทรัพย์ขึ้นอยู่กับปัจจัยหลายประการ โดยเฉพาะอัตราส่วนทางการเงินถือเป็นส่วนประกอบที่สำคัญ ในการวิเคราะห์ถึงผลตอบแทนในหุ้นแต่ละบริษัท ซึ่งผู้ลงทุนมักใช้ในการตัดสินใจลงทุนในหลักทรัพย์ การลงทุนในตลาดหลักทรัพย์สิ่งที่จูงใจนักลงทุนก็คือ ผลตอบแทนที่ผู้ลงทุนจะได้รับซึ่งอยู่ในรูปของเงินปันผล (Dividend) และกำไรจากการซื้อขายหลักทรัพย์ (Capital Gain) ซึ่งผลตอบแทนจะมากหรือน้อยส่วนหนึ่งขึ้นกับประสิทธิภาพของตลาดทุนซึ่งสังเกตได้จากความสัมพันธ์ระหว่างข้อมูลที่ประกาศในตลาดหลักทรัพย์กับราคาหลักทรัพย์ การที่นักลงทุนจะตัดสินใจลงทุนซื้อขายหลักทรัพย์จึงเป็นการคาดการณ์ระดับราคาหลักทรัพย์นั้นๆ ในอนาคตจะเพิ่มสูงขึ้นหรือต่ำลง ซึ่งจัดได้ว่าผู้ลงทุนมีความเสี่ยงหากลงทุนแล้วผลตอบแทนที่ได้รับไม่เป็นไปตามที่คาดการณ์ไว้ (ศูนย์ส่งเสริมการพัฒนาความรู้ตลาดทุน, 2559)

ทั้งนี้ตลาดทุนในช่วงปี พ.ศ. 2562 ที่ผ่านมามีความอ่อนไหว และเปลี่ยนแปลงไปอย่างรวดเร็ว ไม่ว่าจะผลกระทบจากสงครามการค้าระหว่างสหรัฐอเมริกากับจีน ซึ่งส่งผลต่อภาคส่งออกที่ชะลอตัว ราคาน้ำมันที่ปรับลดลง ค่าเงินบาทแข็งค่า และภาวะเศรษฐกิจในประเทศที่มีการชะลอตัว จึงทำให้การตัดสินใจของนักลงทุนในตราสารทุนของนักลงทุนต้องมีความละเอียด รอบคอบ และความระมัดระวังมากขึ้น ในการเลือกลงทุนในตราสารทุนจึงจำเป็นต้องใช้ข้อมูลและการวิเคราะห์ข้อมูลให้ถูกต้อง แม่นยำ ประกอบกับการตัดสินใจ เพื่อให้ได้อัตราผลตอบแทนที่ดีที่สุดในตราสารทุนนั้นๆ

โดยปกติแล้วหลักการทั่วๆ ไป ในการจัดทำการวิเคราะห์หลักทรัพย์จะมีการใช้เทคนิคการวิเคราะห์หลักทรัพย์ในการลงทุนในตลาดหลักทรัพย์ที่เป็นที่ยอมรับ และ นิยมใช้กันอย่างแพร่หลาย นั่นก็คือ การวิเคราะห์ปัจจัยพื้นฐาน และการวิเคราะห์ปัจจัยทางเทคนิค ซึ่งการวิเคราะห์ปัจจัยพื้นฐาน เป็นการวิเคราะห์ฐานะการเงินผลการดำเนินงานของกิจการบริษัทที่ออกหลักทรัพย์ ในการวิเคราะห์ปัจจัยพื้นฐาน (Fundamental analysis) และวิเคราะห์ปัจจัยทางเทคนิค (Technical analysis) ก่อนการตัดสินใจลงทุนในด้านการวิเคราะห์ปัจจัยพื้นฐานต้องวิเคราะห์ข้อมูลภายนอก ได้แก่ สภาพเศรษฐกิจ เพื่อดูทิศทางและแนวโน้มของแต่ละอุตสาหกรรม เพื่อพิจารณาถึงผลกระทบที่จะมีต่อราคาหลักทรัพย์ เครื่องมือที่ใช้ในการวิเคราะห์บริษัทเชิงคุณภาพ นักลงทุนจึงต้องมีการวิเคราะห์โดยอาศัยข้อมูลที่หลากหลายก่อนการลงทุนเสมอ เพื่อที่จะช่วยลดความเสี่ยงในการลงทุนและสร้างผลตอบแทนให้เหมาะสมกับความเสี่ยงนั้นเองในการวิเคราะห์หลักทรัพย์ ตลาดหลักทรัพย์แห่งประเทศไทย (2545) โดยแนวทางแล้วเรามักแบ่งการวิเคราะห์ออกมาเป็น 2 รูปแบบ คือ 1. การวิเคราะห์ปัจจัยพื้นฐาน (Fundamental Analysis) คือ การพิจารณาปัจจัยแวดล้อมต่างๆ ที่เกี่ยวข้องกับการดำเนินงานของบริษัทนั้นๆ ทั้งปัจจัยภายในเช่น การวิเคราะห์งบการเงินที่ ส่วนแบ่งตลาด รูปแบบการดำเนินกิจการ ความเสี่ยงของกิจการ เป็นต้น รวมทั้งปัจจัยภายนอก เช่น การวิเคราะห์สภาพเศรษฐกิจ อุตสาหกรรม อัตราดอกเบี้ย ราคาน้ำมันโลก อัตราแลกเปลี่ยนทางการเงิน โดยใช้ข้อมูลทั้งในอดีต และปัจจุบันในการนำมาวิเคราะห์ เป็นการประเมินความสามารถในการสร้างรายได้ และกำไรของบริษัทในอนาคต โดยอาศัยการวิเคราะห์ภาพรวมเศรษฐกิจ การวิเคราะห์อุตสาหกรรม และการวิเคราะห์บริษัทผ่านข้อมูลที่เป็นเชิงคุณภาพ และปริมาณ โดยอาศัยข้อมูลจากงบการเงินซึ่งถือเป็นแหล่งข้อมูลที่นักลงทุนเข้าถึงได้ง่าย สะดวก และไม่เสียค่าใช้จ่าย 2. การวิเคราะห์ทางเทคนิค (Technical Analysis) คือ การวิเคราะห์หรือคาดการณ์พฤติกรรมของหลักทรัพย์นั้นๆ เช่น ราคาหุ้นนั้นๆ ในอดีต ปริมาณการซื้อขาย โดยใช้หลักสถิติในการวิเคราะห์ และคาดการณ์ในรูปแบบที่จะเกิดขึ้นในอนาคต โดยพื้นฐานการวิเคราะห์รูปแบบนี้เชื่อว่าแนวโน้มของราคาหลักทรัพย์นั้นๆ จะหมุนเวียนกลับมาเป็นอย่างที่เคยเป็นในอดีต การวิเคราะห์โดยอาศัยข้อมูลย้อนหลังของราคา หรือ ปริมาณการซื้อขายของหลักทรัพย์มาผ่านกระบวนการทางทางสถิติ เพื่อมาใช้ในการพยากรณ์ราคาหุ้นสามัญในอนาคต โดยมีสมมติฐานที่ว่าการเคลื่อนไหวของราคาในอนาคตจะมีแนวโน้ม และมีลักษณะคล้ายคลึงหรือเหมือนกับในอดีต นอกจากวิเคราะห์เศรษฐกิจ และอุตสาหกรรมแล้ว สิ่งที่สำคัญที่สุดคือการวิเคราะห์งบการเงิน และอัตราส่วนทางการเงินของรายบริษัท โดย เฉลิมขวัญ ครุฑนุญยงค์ (2551) กล่าวว่า การวิเคราะห์อัตราส่วนทางการเงินเป็นเสมือนเครื่องมือในการวางแผน การจัดการ และการควบคุมทางด้านการบัญชี และการเงินได้เป็นอย่างดี ดังนั้นการวิเคราะห์อัตราส่วนทางการเงินจึงถือเป็นเครื่องมือหนึ่งที่ช่วยในการตัดสินใจสำหรับการพิจารณาลงทุนของนักลงทุนในการเปรียบเทียบรายการต่างๆ ในงบการเงินซึ่งจะทำให้ผู้ประกอบการ และนักลงทุนได้ทราบว่าธุรกิจมีฐานะทางการเงิน นโยบาย และผลการดำเนินงานทั้งในอดีต และปัจจุบันประสบความสำเร็จมากน้อยเพียงใด

การวิเคราะห์ปัจจัยพื้นฐานจะเห็นได้ว่า ต้องใช้ข้อมูลในงบการเงินมาวิเคราะห์หลักทรัพย์เนื่องจากข้อมูลในงบการเงินนั้นเป็นข้อมูลที่แสดงถึงฐานะการเงิน ผลการดำเนินงาน ของบริษัทตั้งแต่อดีตจนถึงปัจจุบัน และยังสามารถใช้เป็นเครื่องมือในการคาดการณ์ถึงสถานการณ์การเงิน การดำเนินกิจการของบริษัทในอนาคตได้อีกด้วย

อย่างไรก็ตามอาจจะมีปัจจัยด้านอื่นๆ ที่ส่งผลกระทบต่อมูลค่าหลักทรัพย์ของบริษัทหรือมีความสัมพันธ์กับมูลค่าหลักทรัพย์ของบริษัทในตลาดหลักทรัพย์ก็เป็นได้ การศึกษาการเปลี่ยนแปลงของมูลค่าหลักทรัพย์และการศึกษาพฤติกรรมของอัตราส่วนทางการเงิน จึงกลายเป็นที่น่าสนใจว่าทั้ง 2 ปัจจัยนี้มีความสัมพันธ์ต่อกันหรือไม่ประการใด และทั้ง 2 ปัจจัยนี้ยังคงเป็นตัวแปรที่อยู่ภายใต้การควบคุม และมีความเกี่ยวข้องกับการจัดการหรือการดำเนินการของบริษัทที่ออกหลักทรัพย์ด้วย (ปทุมวดี พรอิสสระเสรี, 2558)

โดยในงานวิจัยชิ้นนี้จะให้ความสนใจในการศึกษา การวิเคราะห์ปัจจัยพื้นฐานของบริษัท โดยอาศัยข้อมูลเชิงปริมาณที่เป็นอัตราส่วนทางการเงินเป็นหลัก เพราะเนื่องจากข้อมูลดังกล่าวเป็นข้อมูลที่สามารถวัดผลได้เป็นตัวเลข และสามารถนำไปขยายผลต่อได้ง่ายมีงานวิจัยจำนวนมากในอดีตไม่ว่าจะเป็น กรณีศึกษาของประเทศไทย หรือ ต่างประเทศ ที่แสดงให้เห็นว่าอัตราส่วนทางการเงินบางตัว มีความสัมพันธ์กับการเปลี่ยนแปลงของราคา หรือผลตอบแทนจากการลงทุนในหุ้นสามัญอย่างมีนัยสำคัญ ยกตัวอย่างงานวิจัยของ Aras and Yilmaz (2008) ที่ได้ทำการศึกษาว่าอัตราส่วนเงินปันผลตอบแทน (Dividend Yield) อัตราส่วนราคาตลาดต่อกำไรสุทธิต่อหุ้น (P/E Ratio) และอัตราส่วนราคาตลาดต่อมูลค่าทางบัญชีต่อหุ้น (M/B Ratio) มีความสามารถในการพยากรณ์อัตราผลตอบแทนจากการลงทุนในตลาดเกิดใหม่ (Emerging Market) หรือไม่ จากงานวิจัยนี้พบว่า อัตราส่วนราคาตลาดต่อมูลค่าทางบัญชีต่อหุ้น (M/B Ratio) มีความสามารถในการพยากรณ์อัตราผลตอบแทนจากการลงทุนในตลาดเกิดใหม่ระยะเวลา 1 ปีอย่างมีนัยสำคัญ และยังพบอีกว่าตัวแปรอิสระดังกล่าวยังให้ผลการพยากรณ์ที่ออกมาค่อนข้างดีหรือจะเป็นงานวิจัยของ ภณิดา สัจจะเดชาชัย (2553) ที่ทำการศึกษาแล้วพบว่า อัตราส่วนทางการเงินที่เป็นอัตราผลตอบแทนจากสินทรัพย์รวม (ROA) มีนัยสำคัญต่อการเปลี่ยนแปลงของราคาหุ้นสามัญของบริษัทจดทะเบียนในตลาดหลักทรัพย์ไทย (SET) ในกลุ่มอสังหาริมทรัพย์

ดังนั้น ผู้ทำวิจัยจึงทำการศึกษาเรื่องปัจจัยด้านข้อมูลทางการเงิน ที่ส่งผลต่อมูลค่าหลักทรัพย์ตามราคาตลาดของบริษัทจดทะเบียนในตลาดหลักทรัพย์แห่งประเทศไทย โดยใช้อัตราส่วนทางการเงิน ซึ่งใช้มูลค่าทางบัญชีต่อหุ้น (BVPS) อัตราส่วนกำไรต่อหุ้น (EPS) อัตราผลตอบแทนจากสินทรัพย์ (ROA) อัตราผลตอบแทนต่อส่วนของผู้ถือหุ้น (ROE) อัตราการจ่ายปันผล (DPR) อัตราส่วนหนี้สินต่อส่วนของผู้ถือหุ้น (DE) ขนาดของบริษัท (SIZE) และอายุของบริษัท (YE) เพื่อหาความสัมพันธ์กับมูลค่าหลักทรัพย์ตามราคาตลาด (MCAP) นำมาช่วยวิเคราะห์และคาดการณ์ทิศทางของราคาหลักทรัพย์ ส่วนกลุ่มตัวอย่างในการศึกษาใช้ SET100 คือ กลุ่มหุ้นที่มีสภาพการซื้อขายคล่องสูงสม่ำเสมอ มีมูลค่ารวมในตลาดสูงเป็น 100 อันดับแรก มีสัดส่วนการถือหุ้นของผู้ถือหุ้นรายย่อยสูงกว่า 20% และเป็นเครื่องมือในการคัดกรองหุ้นที่มีพื้นฐานดี เพื่อความง่ายในการลงทุนของนักลงทุนที่มองหาหุ้นที่มีพื้นฐานดีในระดับหนึ่ง เพื่อให้ผู้ที่สนใจเลือกลงทุนได้อย่างมีประสิทธิภาพต่อไป

เพื่อศึกษาถึงปัจจัยด้านข้อมูลทางการเงิน ได้แก่ มูลค่าหุ้นทางบัญชีต่อหุ้น กำไรต่อหุ้น อัตราผลตอบแทนจากสินทรัพย์ อัตราผลตอบแทนต่อส่วนของผู้ถือหุ้น อัตราการจ่ายเงินปันผล อัตราส่วนหนี้สินต่อส่วนของผู้ถือหุ้น ขนาดของบริษัท และอายุของบริษัทที่มีอิทธิพลต่อมูลค่าหุ้นสามัญตามราคาตลาดของบริษัทจดทะเบียนในตลาดหลักทรัพย์แห่งประเทศไทยในกลุ่ม SET100

วัตถุประสงค์ในการวิจัย

เพื่อศึกษาปัจจัยด้านข้อมูลทางด้านบัญชีที่ส่งผลต่อมูลค่าหลักทรัพย์ตามราคาตลาด

ประโยชน์ที่คาดว่าจะได้รับ

1. ผู้ใช้งบการเงินสามารถนำข้อมูลไปใช้เพื่อพิจารณาทางด้านการลงทุน
2. ผู้ที่ต้องการศึกษาเพิ่มเติมสามารถนำข้อมูลที่ได้รับจากการศึกษาไปประกอบในการศึกษา ในงานวิจัยครั้งต่อไป

กรอบแนวคิดและสมมติฐาน

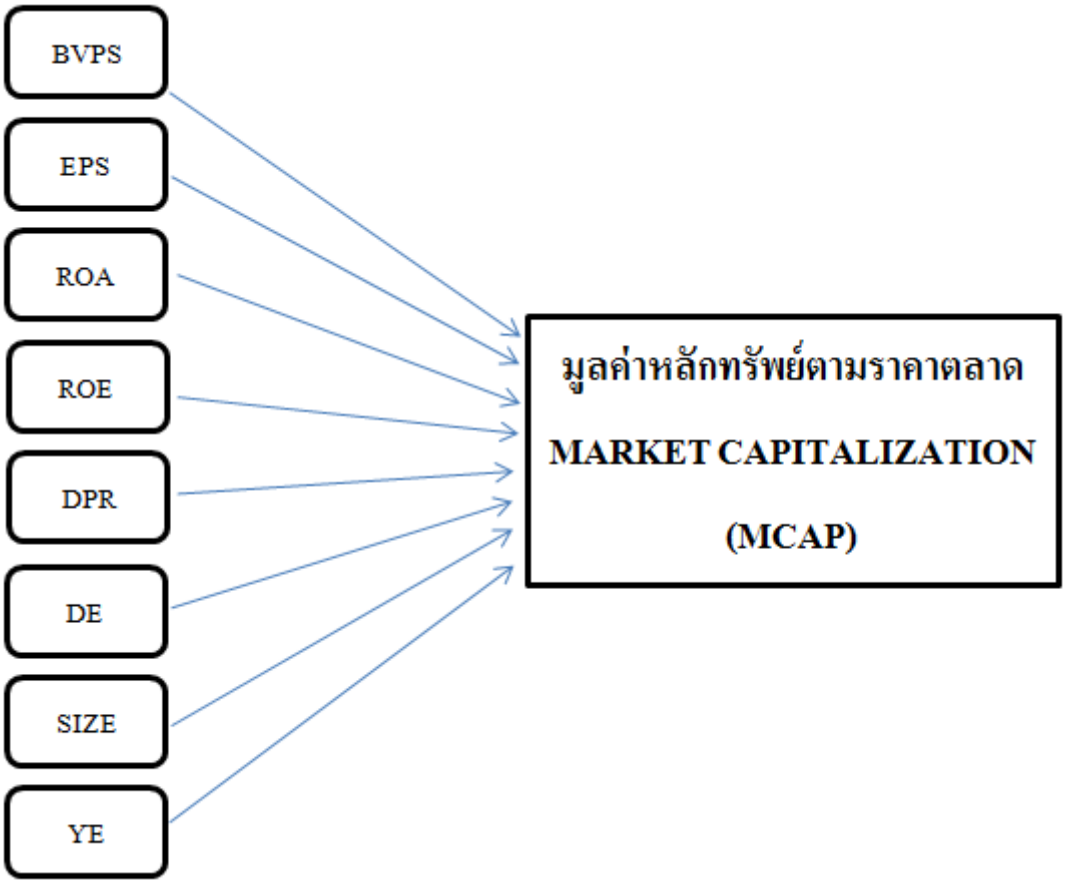

สมมติฐานการวิจัย

H1: มูลค่าทางบัญชีต่อหุ้น (BVPS) มีอิทธิพลเชิงบวกต่อมูลค่าหลักทรัพย์ตามราคาตลาด ของบริษัทจดทะเบียนในตลาดหลักทรัพย์กลุ่ม SET100

H2: กำไรต่อหุ้น (EPS) มีอิทธิพลเชิงบวกต่อมูลค่าหลักทรัพย์ตามราคาตลาด ของบริษัทจดทะเบียนในตลาดหลักทรัพย์กลุ่ม SET100

H3: อัตราผลตอบแทนต่อสินทรัพย์รวม (ROA) มีอิทธิพลเชิงบวกต่อมูลค่าหลักทรัพย์ตามราคาตลาด ของบริษัทจดทะเบียนในตลาดหลักทรัพย์กลุ่ม SET100

H4: อัตราผลตอบแทนต่อส่วนของผู้ถือหุ้น (ROE) มีอิทธิพลเชิงบวกต่อมูลค่าหลักทรัพย์ตามราคาตลาด ของบริษัทจดทะเบียนในตลาดหลักทรัพย์กลุ่ม SET100

H5: อัตราการจ่ายเงินปันผล (DPR) มีอิทธิพลเชิงบวกต่อมูลค่าหลักทรัพย์ตามราคาตลาด ของบริษัทจดทะเบียนในตลาดหลักทรัพย์กลุ่ม SET100

H6: อัตราส่วนของหนี้สินต่อส่วนของผู้ถือหุ้น (DE) มีอิทธิพลเชิงบวกต่อมูลค่าหลักทรัพย์ตามราคาตลาด ของบริษัทจดทะเบียนในตลาดหลักทรัพย์กลุ่ม SET100

H7: ขนาดของบริษัท (SIZE) มีอิทธิพลเชิงบวกต่อมูลค่าหลักทรัพย์ตามราคาตลาด ของบริษัทจดทะเบียนในตลาดหลักทรัพย์กลุ่ม SET100

H8: อายุของบริษัท (YE) มีอิทธิพลเชิงบวกต่อมูลค่าหลักทรัพย์ตามราคาตลาด ของบริษัทจดทะเบียนในตลาดหลักทรัพย์กลุ่ม SET100

แนวคิด ทฤษฎี และงานวิจัยที่เกี่ยวข้อง

2.1 แนวคิดและทฤษฎีที่เกี่ยวกับตลาดหลักทรัพย์ ตลาดหลักทรัพย์แห่งประเทศไทยเป็นองค์กรหนึ่งซึ่งจัดตั้งขึ้นตามพระราชบัญญัติตลาดหลักทรัพย์แห่งประเทศไทย พ.ศ. 2517 เริ่มดำเนินกิจการเมื่อวันที่ 30 เมษายน พ.ศ. 2518 โดยมีวัตถุประสงค์ต้องการจัดให้มีสถานที่เป็นศูนย์กลางการซื้อขายหลักทรัพย์ รวมทั้งบริการที่เกี่ยวข้อง และมีมาตรการอันเหมาะสมเพื่อคุ้มครองประโยชน์ของประชาชนส่วนรวม และเพื่อส่งเสริมการระดมเงินทุนในการพัฒนาประเทศ และพัฒนาตลาดทุน

ตลาดหลักทรัพย์แห่งประเทศไทย (2553) อธิบายว่า ในปี พ.ศ. 2515 รัฐบาลในขณะนั้น ได้เข้ามามีบทบาทโดยการแก้ไข “ประกาศคณะปฏิวัติที่ 58 เกี่ยวกับการควบคุมธุรกิจการค้าที่มีผลกระทบต่อความปลอดภัยและความเป็นอยู่ของประชาชน” ผลของการแก้ไขดังกล่าวรัฐบาลสามารถกำกับดูแลการดำเนินงานของบริษัทเงินทุนและหลักทรัพย์ ซึ่งทำให้การดำเนินงานเป็นไปอย่างมีระเบียบและยุติธรรม ต่อมาในปี พ.ศ. 2517 ได้มีการประกาศใช้พระราชบัญญัติตลาดหลักทรัพย์แห่งประเทศไทย พ.ศ. 2517 โดยมีวัตถุประสงค์เพื่อจัดให้มีแหล่งกลางสำหรับการซื้อขายหลักทรัพย์ เพื่อเป็นการส่งเสริมการออมทรัพย์และการระดมเงินทุนภายในประเทศ จากสาเหตุดังกล่าวจึงมีการแก้ไขบทบัญญัติเกี่ยวกับรายได้ เพื่อให้สามารถนำเงินออมมาลงทุนในตลาดทุนได้

จนกระทั่งในปี พ.ศ. 2518 ข้อกำหนดทางกฎหมายต่างๆ ได้รับการแก้ไขปรับปรุงจนมีความเหมาะสม และในวันที่ 30 เมษายน พ.ศ. 2518 ตลาดหลักทรัพย์แห่งประเทศไทย (ชื่อภาษาอังกฤษ ในขณะนั้นคือ Securities Exchange of Thailand) ได้เปิดทำการซื้อขายหลักทรัพย์อย่างเป็นทางการ ในเวลาต่อมาจึงได้เปลี่ยนชื่อภาษาอังกฤษเป็น “The Stock Exchange of Thailand” (SET) เมื่อวันที่ 1 มกราคม พ.ศ. 2534

2.2 ทฤษฎีประสิทธิภาพตลาดทุน ตลาดทุนที่มีประสิทธิภาพ (Efficient Market) ตามความหมายของตลาดหลักทรัพย์แห่งประเทศไทย คือ ตลาดทุนที่ราคาหลักทรัพย์สามารถเปลี่ยนแปลงได้

ตลอดเวลา เมื่อเกิดข่าวสารข้อมูลใหม่ๆ ขึ้นและส่งผลไปยังราคาของหลักทรัพย์ได้ อย่างรวดเร็ว สามารถแบ่งออกเป็น 3 ระดับ ได้แก่ (Brigham, 2002, pp. 400-401 และสถาบันพัฒนาความรู้ตลาดทุน: ตลาดหลักทรัพย์แห่งประเทศไทย, 2548, หน้า 102)

- ตลาดทุนที่มีประสิทธิภาพระดับต่ำ (Weak form Efficient Market) ราคาของหลักทรัพย์ในขณะนั้น สามารถสะท้อนข่าวสารทั้งหมดของตลาดหลักทรัพย์ในอดีต เพราะฉะนั้น ข้อมูลในอดีตและอัตราผลตอบแทนไม่ควรมีความสัมพันธ์กับอัตราผลตอบแทนในอนาคต

- ตลาดทุนที่มีประสิทธิภาพระดับปานกลาง (Semi Strong form Efficient Market) ราคาของหลักทรัพย์ในขณะนั้น จะสามารถปรับตัว เปลี่ยนแปลงได้ทันทีต่อข้อมูลที่เป็นสาธารณะทั้งหมด ซึ่งประกอบด้วยข้อมูล 2 ส่วน ได้แก่

1. ข้อมูลในตลาด (Market Information) เช่น ปริมาณการซื้อขาย และราคาของหลักทรัพย์ในอดีต

2. ข้อมูลที่มิใช่ข้อมูลตลาด (Nonmarket Information) ได้แก่ ข้อมูลที่ประกาศเป็นตัวเลขรายได้ของกิจการ ข่าวด้านเศรษฐกิจ เป็นต้น

- ตลาดทุนที่มีประสิทธิภาพระดับสูง (Strong form Efficient Market) ราคาของหลักทรัพย์ในขณะนั้นจะสามารถสะท้อนถึงข้อมูลส่วนบุคคล (Private Information) และข้อมูลสาธารณะ (Public Information) โดยการที่จะได้รับข้อมูลข่าวสารทั้งหมดพร้อมๆ กันโดยที่ไม่มีต้นทุนใดๆ เลย

2.3 ทฤษฎีการส่งสัญญาณ (Signaling Theory) เป็นทฤษฎีที่บริษัทหรือผู้ถือหุ้นรายใหญ่ส่งสัญญาณให้กับผู้ถือหุ้นรายย่อย ถึงผลกระทบที่อาจมีต่อราคาหลักทรัพย์ ทำให้ราคาหลักทรัพย์ เปลี่ยนแปลง ไม่ว่าจะเป็นการเพิ่มทุนของบริษัท ซึ่งมักทำให้ราคาหุ้นปรับตัวเพิ่มขึ้นหรือการซื้อหุ้นคืนจากผู้ถือหุ้นรายย่อยทั่วไป ซึ่งจะทำให้จำนวนหุ้นลดลง และทำให้กำไรต่อหุ้นเพิ่มขึ้น หรือการเริ่มจ่ายเงินปันผลของบริษัท หลังจากบริษัทฯ ไม่ได้จ่ายเป็นเวลานาน ซึ่งแสดงว่าบริษัทเริ่มมีกระแสเงินสดส่วนเกิน ส่งผลให้ราคาหุ้นเพิ่มสูงขึ้นหรือการเพิ่มหรือลดการจ่ายเงินปันผลของบริษัทฯ ซึ่งข้อมูลเหล่านี้ได้เปิดเผยในรายงานการเงินของบริษัท ตามทฤษฎีการส่งสัญญาณนี้ แสดงให้เห็นว่าตลาดรับรู้เกี่ยวกับข่าวสารที่เป็นสัญญาณบอกถึงมุมมองของผู้บริหารต่ออนาคตของบริษัท และส่งผลต่อราคาหลักทรัพย์ ผู้วิจัยใช้ทฤษฎีส่งสัญญาณนี้ในการอธิบายความสัมพันธ์ ระหว่างข้อมูลที่เปิดเผยในรายงานการเงินที่มีต่อราคาหลักทรัพย์ของบริษัทที่จดทะเบียนในตลาดหลักทรัพย์แห่งประเทศไทย (Spence, 1973)

2.4 แนวคิดและทฤษฎีที่เกี่ยวกับข้อมูลทางด้านการเงิน แนวคิดและทฤษฎีที่เกี่ยวข้องกับข้อมูลทางด้านการเงิน ปัจจัยที่นำมาศึกษาจะใช้ปัจจัยที่เป็นเครื่องมือในการวิเคราะห์งบการเงิน เพื่อแสดงถึงคุณภาพของบริษัทนั้นๆ ได้ชัดเจนมากขึ้น โดยปัจจัยที่ใช้เป็นเครื่องมือการวิเคราะห์โดยใช้อัตราส่วนทางการเงิน (Financial Ratio Analysis) ซึ่งเป็นการนำรายการต่างๆ ในงบแสดงฐานะการเงินและงบกำไรขาดทุนมาหาอัตราส่วนระหว่างกันแล้วทำให้เกิดความหมาย ผลลัพธ์ที่ได้เรียกว่า อัตราส่วนทางการเงิน ซึ่งจะทำให้สามารถวิเคราะห์งบการเงินได้ประโยชน์มากขึ้นเป็นเครื่องมือที่ช่วยให้สามารถประเมินฐานะทางการเงิน และความสามารถในการทำกำไรของธุรกิจได้ดีกว่าตัวเลขข้อมูลดิบที่แสดงไว้ในงบการเงิน โดยอัตราส่วนทางการเงินก็

คือการนำรายการที่ส่วนสัมพันธ์กันมาทำเป็นสัดส่วนเปรียบเทียบกันแล้ว ทำให้สามารถตีความหมายของงบการเงินนั้นได้มากขึ้น (ตลาดหลักทรัพย์แห่งประเทศไทย, 2545)

2.5 ข้อมูลทางบัญชีกำหนดราคาหลักทรัพย์ มีหลักฐานเชิงประจักษ์จำนวนมากที่ระบุว่าข้อมูลกำไรทางบัญชีเป็นอีกปัจจัยหนึ่งที่กำหนดราคาของหลักทรัพย์ โดย Ball and Brown (1968) พบว่ากำไรทางบัญชีเป็นข้อมูลที่นักลงทุน สามารถใช้ประโยชน์ในการตัดสินใจลงทุนในหลักทรัพย์ ถึงแม้ว่านักลงทุนจะใช้ข้อมูลอย่างไม่มีประสิทธิภาพก็ตาม นอกจากนั้นแล้ว Ball and Brown (1968) พบว่านักลงทุนมีการปรับเปลี่ยนการลงทุนในช่วงที่มีการประกาศกำไรของบริษัท โดยอ้างอิงจากการเปรียบเทียบปริมาณการซื้อขายหลักทรัพย์ที่เกิดขึ้นในช่วงที่มีการประกาศกำไร กับช่วงเวลาที่ไม่มีการประกาศกำไร แต่ผู้ลงทุนแต่ละรายจะมีวิธีคาดคะเนอัตราผลตอบแทนในอนาคตที่แตกต่างกันออกไป จึงส่งผลให้มีการตอบสนองต่อการประกาศกำไรที่แตกต่างกัน ซึ่งสอดคล้องกับผลการศึกษาในประเทศไทย ที่ทำการศึกษาเรื่องผลกระทบของการประกาศกำไรสุทธิทางบัญชีต่อราคาหลักทรัพย์ของบริษัทที่จดทะเบียนในตลาดหลักทรัพย์แห่งประเทศไทยที่พบว่า ข่าวสารเกี่ยวกับกำไรทั้งข่าวดีและข่าวไม่ดีมีความสัมพันธ์เป็นบวกกับการตอบสนองราคาของราคาหลักทรัพย์ ในช่วงที่มีการประกาศกำไรสุทธิรายไตรมาส (นิ่มนวล เขียวรัตน์, 2539) และงานวิจัยของ ปัญญา สัมฤทธิ์ประดิษฐ์ (2545) ที่ทำการศึกษาความสามารถขององค์ประกอบของมูลค่าตามบัญชี และกำไรทางบัญชี พบว่ามูลค่าตามบัญชี และกำไรทางบัญชีมีความสามารถร่วมกันในการอธิบายราคาหลักทรัพย์ แต่กำไรทางบัญชีสามารถอธิบายได้ดีกว่า

2.6 แนวคิดและการวิเคราะห์หลักทรัพย์โดยใช้ปัจจัยพื้นฐาน การวิเคราะห์หลักทรัพย์ โดยคำนึงถึงปัจจัยพื้นฐานเป็นแนวคิดที่มุ่งวิเคราะห์ตัวกำหนดอัตราผลตอบแทน ความเสี่ยงในการลงทุน และราคาของหลักทรัพย์ ซึ่งได้แก่ ปัจจัยด้านสภาพเศรษฐกิจ ปัจจัยภาวะอุตสาหกรรมที่เกี่ยวข้อง และปัจจัยที่เกี่ยวกับผลการดำเนินงาน รวมทั้งฐานะทางการเงินของบริษัทผู้ออกหลักทรัพย์ (ตลาดหลักทรัพย์แห่งประเทศไทย, 2558)

วิธีดำเนินการวิจัย

กลุ่มตัวอย่างที่ใช้ในการศึกษา ได้แก่ บริษัทจดทะเบียนในตลาดหลักทรัพย์แห่งประเทศไทยในกลุ่ม SET100 ที่มีข้อมูลต่อเนื่องครบ 5 ปี จำนวน 70 บริษัท โดยเก็บรวบรวมข้อมูลทุติยภูมิ (Secondary Data) จากรายงานประจำปีและแบบ 56 -1 ตั้งแต่ปี พ.ศ.2558-2562 วิเคราะห์ข้อมูลโดยใช้สถิติเชิงพรรณนา เพื่อหาความสัมพันธ์ระหว่างตัวแปร และสถิติเชิงอนุมานเพื่อทดสอบสมมติฐาน การวิเคราะห์สหสัมพันธ์เพียร์สัน และการวิเคราะห์ความถดถอยเชิงพหุ ด้วยแบบจำลอง ดังนี้

$$MCAP_{i,t} = \beta 0 + \beta_1 BVPS_{i,t} + \beta_2 EPS_{i,t} + \beta_3 ROA_{i,t} + \beta_4 ROE_{i,t} + \beta_5 DPR_{i,t} + \beta_6 DE_{i,t} + \beta_7 SIZE_{i,t} + \beta_8 YE_{i,t} + \varepsilon_{i,t}$$

ผลการวิเคราะห์ข้อมูล

ตาราง 1 ข้อมูลพื้นฐานของตัวแปรที่ใช้ในการศึกษา

ตัวแปร	Minimum	Maximum	Mean	Sd.
มูลค่าหลักทรัพย์ตามราคาตลาด (MCAP)	0.00	496.00	38.96	65.54
มูลค่าหุ้นทางบัญชีต่อหุ้น (BVPS)	0.30	273.12	13.67	23.10
กำไรต่อหุ้น (EPS)	-5.99	46.74	1.78	4.90
อัตราผลตอบแทนจากสินทรัพย์ (ROA)	-21.81	42.59	7.89	6.43
อัตราผลตอบแทนต่อผู้ถือหุ้น (ROE)	-75.29	113.16	15.70	15.61
อัตราการจ่ายเงินปันผล (DPR)	-55.69	820.00	54.10	53.36
อัตราส่วนหนี้สินต่อส่วนของผู้ถือหุ้น (DE)	0.12	21.00	1.58	1.66
ขนาดของบริษัท (SIZE)	21.76	28.54	24.77	1.37
อายุของบริษัท (YE)	1.00	138.00	33.63	19.76

จากตาราง 1 ข้อมูลพื้นฐานของตัวแปรที่ใช้ในการศึกษาของบริษัทจดทะเบียนในตลาดหลักทรัพย์ ในกลุ่ม SET100 พบว่า มูลค่าหลักทรัพย์ตามราคาตลาดค่าเฉลี่ยเท่ากับ 38.96 บาทต่อหุ้น ค่าต่ำสุดและสูงสุดเท่ากับ 0.00 และ 496.00 บาทต่อหุ้น มูลค่าหุ้นทางบัญชีต่อหุ้นค่าเฉลี่ยเท่ากับ ร้อยละ 13.67 ค่าต่ำสุดและสูงสุดเท่ากับ ร้อยละ 0.30 และ 273.12 กำไรต่อหุ้นค่าเฉลี่ยเท่ากับ ร้อยละ 1.78 ค่าต่ำสุดและสูงสุดเท่ากับร้อยละ -5.99 และ 46.74 อัตราผลตอบแทนจากสินทรัพย์ค่าเฉลี่ยเท่ากับ ร้อยละ 7.89 ค่าต่ำสุดและสูงสุดเท่ากับ ร้อยละ -21.81 และ 42.59 อัตราผลตอบแทนต่อส่วนของผู้ถือหุ้นค่าเฉลี่ยเท่ากับร้อยละ 15.70 ค่าต่ำสุดและสูงสุดเท่ากับ ร้อยละ -75.29 และ 113.16 อัตราการจ่ายเงินปันผล ค่าเฉลี่ยเท่ากับร้อยละ 54.10 ค่าต่ำสุดและสูงสุดเท่ากับ ร้อยละ -55.69 และ 820.00 อัตราส่วนหนี้สินต่อส่วนของผู้ถือหุ้นค่าเท่ากับร้อยละ 1.58 ค่าต่ำสุดและสูงสุดเท่ากับ ร้อยละ 0.12 และ 21.00 ขนาดของบริษัทค่าเฉลี่ย log เท่ากับ 24.77 ค่าต่ำสุดและสูงสุดเท่ากับ ร้อยละ 21.76 และ 28.54 อายุของบริษัท ค่าเฉลี่ยเท่ากับร้อยละ 33.63 ค่าต่ำสุดและสูงสุดเท่ากับ 1 ปี และ 138 ปี ตามลำดับ

ตาราง 2 แสดงผลการศึกษาปัจจัยด้านข้อมูลทางการเงินที่ส่งผลต่อมูลค่าหลักทรัพย์ตามราคาตลาด

ปัจจัย	มูลค่าหลักทรัพย์ตามราคาตลาด (MCAP)				
	Regression Coefficients β	Standardized Coefficients	p-value	Tolerance	VIF
มูลค่าหุ้นทางบัญชีต่อหุ้น (BVPS)	.383	.135	0.001**	.539	1.856
กำไรต่อหุ้น (EPS)	9.198	.688	0.000**	.490	2.042
อัตราผลตอบแทนจากสินทรัพย์ (ROA)	1.291	.127	0.017**	.311	3.219
อัตราผลตอบแทนต่อผู้ถือหุ้น (ROE)	-.117	-.028	0.596	.318	3.147
อัตราการจ่ายเงินปันผล (DPR)	.001	.001	0.981	.956	1.047
อัตราส่วนหนี้สินต่อส่วนของผู้ถือหุ้น (DE)	2.118	.054	0.103	.810	1.235
ขนาดของบริษัท (SIZE)	5.444	.113	0.001**	.737	1.356

จากตาราง 2 แสดงผลการศึกษาปัจจัยด้านข้อมูลทางการเงินที่ส่งผลต่อมูลค่าหลักทรัพย์ตามราคาตลาด พบว่า ปัจจัยมีอิทธิพลต่อต่อมูลค่าหลักทรัพย์ตามราคาตลาด เมื่อพิจารณาปัจจัยแต่ละตัวแปรที่ทำการศึกษา พบว่า มูลค่าหุ้นทางบัญชีต่อหุ้น กำไรต่อหุ้น อัตราผลตอบแทนจากสินทรัพย์ และขนาดของบริษัทมีอิทธิพลต่อมูลค่าหลักทรัพย์ตามราคาตลาดอย่างมีนัยสำคัญที่ระดับ 0.05 (β= 0.135, 0.688, 0.127, 0.113 P<0.05)

สรุปผลการวิจัย

จากผลการศึกษาปัจจัยด้านข้อมูลทางการเงินที่ส่งผลต่อมูลค่าหลักทรัพย์ตามราคาตลาดของบริษัทจดทะเบียนในตลาดหลักทรัพย์แห่งประเทศไทย สามารถอภิปรายผลดังนี้

ปัจจัยด้านมูลค่าหุ้นทางบัญชีต่อหุ้นมีอิทธิพลต่อมูลค่าหลักทรัพย์ตามราคาตลาด จากการศึกษาพบว่า มูลค่าหุ้นทางบัญชีต่อหุ้นมีความสัมพันธ์ และมีทิศทางเดียวกันกับมูลค่าหลักทรัพย์ตามราคาตลาด (MCAP) ของบริษัทจดทะเบียนในตลาดหลักทรัพย์แห่งประเทศไทยในกลุ่ม SET100 ซึ่งเป็นไปตามสมมติฐาน สอดคล้องกับงานวิจัยของ สุรีย์ โบษกรนัฎ (2561) ศึกษาปัจจัยที่ส่งผลต่อราคาหลักทรัพย์ของบริษัทจดทะเบียนในตลาดหลักทรัพย์ เอ็ม เอ ไอ พบว่ามูลค่าตามบัญชีต่อหุ้น มูลค่าหลักทรัพย์ตามราคาตลาด และอัตราผลตอบแทนต่อสินทรัพย์รวม มีความสัมพันธ์กับราคาหลักทรัพย์อย่างมีนัยสำคัญทางสถิติ ขวัญนภา เศิกศิริ และคณะ (2561) อิทธิพลของอัตราส่วนทางการเงินต่อราคาตลาดหลักทรัพย์ บริษัทที่จดทะเบียนในตลาดหลักทรัพย์แห่งประเทศไทย : กรณีศึกษา กลุ่มอุตสาหกรรมบริการ ผลการศึกษาพบว่า อัตราส่วนราคาตามบัญชีต่อหุ้น (BVPS) มีความสัมพันธ์กับราคาหลักทรัพย์ อย่างมีนัยสำคัญทางสถิติ ($P<0.01$) Suttiluck (2015) ซึ่งพบว่า มูลค่าทางบัญชีเป็นตัวแปรทางการเงิน ที่มีความสามารถในการอธิบายราคาหลักทรัพย์ของบริษัท ที่จดทะเบียนในตลาดหลักทรัพย์แห่งประเทศไทยได้ดี เนื่องจากตลาดหลักทรัพย์ฯ ได้มีการสนับสนุนให้เปิดเผยข้อมูลในรายงานทางการเงินอย่างครบถ้วน จึงทำให้มูลค่าตามบัญชี ซึ่งเป็นส่วนหนึ่งของรายงานทางการเงิน สามารถใช้อธิบายราคาหลักทรัพย์ได้อย่างเหมาะสม นอกจากนี้ในการศึกษาจากตลาดหลักทรัพย์ เอ็ม เอ ไอ (Prapaporm, 2008; Danaikarn, 2010) ผลการศึกษาพบว่ามูลค่าทางบัญชีต่อหุ้น (BVPS) มีความสัมพันธ์ในทิศทางเดียวกันกับราคาหลักทรัพย์ในตลาดหลักทรัพย์ เอ็ม เอ ไอ อย่างมีนัยสำคัญทางสถิติ Adi, A., Darminto, & Atmanto, D. (2013) อิทธิผลจากอัตราผลตอบแทนจากส่วนของผู้ถือหุ้น อัตราส่วนหนี้สินต่อส่วนของผู้ถือหุ้น กำไรต่อหุ้น และมูลค่าตามบัญชีต่อหุ้น ต่อราคาหุ้น กรณีศึกษา บริษัท อุตสาหกรรมสินค้าอุปโภคบริโภค พบว่ามูลค่าตามบัญชีต่อหุ้น มีอิทธิพลมากที่สุดต่อราคาหุ้น เนื่องจากค่าสัมประสิทธิ์มาตรฐานเบต้าสำหรับตัวแปร BV สูงที่สุด

ปัจจัยด้านกำไรต่อหุ้นมีอิทธิพลต่อมูลค่าหลักทรัพย์ตามราคาตลาด จากการศึกษาพบว่า กำไรต่อหุ้นมีความสัมพันธ์ และมีทิศทางเดียวกันกับมูลค่าหลักทรัพย์ตามราคาตลาด (MCAP) ของบริษัทจดทะเบียนในตลาดหลักทรัพย์แห่งประเทศไทยในกลุ่ม SET100 ซึ่งเป็นไปตามสมมติฐาน สอดคล้องกับงานวิจัยของ อาภากร วนเศรษฐ (2559) ศึกษาผลกระทบอัตราส่วนทางการเงินต่อราคาหลักทรัพย์ ที่จดทะเบียนในตลาดหลักทรัพย์ : กรณีประเทศไทยและอินโดนีเซีย ผลการศึกษาพบว่า กำไรสุทธิต่อหุ้นมีผลกระทบเชิงบวก กับราคาหลักทรัพย์ อย่างมีนัยสำคัญที่ระดับ 0.05 ยศวินกาญจน์ กอบกาญจนพฤติ (2562) ศึกษาความสัมพันธ์ระหว่างมูลค่าตามบัญชีต่อหุ้น กำไรต่อหุ้น และเงินลงทุนในบริษัทย่อยกับราคาหลักทรัพย์ของบริษัทจดทะเบียนในตลาดหลักทรัพย์ เอ็ม เอ ไอ พบว่ามูลค่าตามบัญชีต่อหุ้น และกำไรต่อหุ้น มีความสัมพันธ์กับราคาหลักทรัพย์ อย่างมีนัยสำคัญทางสถิติ ณ ระดับความเชื่อมั่น 95% จึง กล่าวได้ว่ามูลค่าตามบัญชีต่อหุ้น และ กำไรต่อหุ้นสามารถกำหนดราคาหลักทรัพย์ ได้ซึ่งกำไรต่อหุ้นมีความสัมพันธ์ กับราคาหลักทรัพย์มากที่สุด ในขณะที่ผลการวิเคราะห์พบว่า เงินลงทุนในบริษัทย่อยไม่มีความสัมพันธ์ กับราคาหลักทรัพย์อย่างมีนัยสำคัญ ทางสถิติ ณ ระดับความเชื่อมั่น 95% Hemadivya and Devi (2013) พบว่า กำไรต่อหุ้นมีความสัมพันธ์เชิงบวกกับราคาตลาดของหุ้นที่ระดับความสำคัญ 0.01 R.M.D.S Rajapaksha, Roshan D. Yapa (2016) ศึกษาความสัมพันธ์ระหว่างอัตราส่วนทางการเงินและราคาหุ้นของบริษัทที่จดทะเบียนในตลาดหลักทรัพย์โคลอมโบ พบว่ากำไรต่อหุ้นมีความสัมพันธ์เชิงบวกสูงต่อราคาหุ้น ในเวลาเดียวกัน

มีความสัมพันธ์เชิงบวกปานกลางระหว่างราคาหุ้น และเงินปันผลต่อหุ้น นอกจากนี้ยังมีความสัมพันธ์เชิงบวก ที่มีนัยสำคัญต่ำระหว่างราคาหุ้น และอัตราผลตอบแทนต่อผู้ถือหุ้น ผลตอบแทนจากสินทรัพย์ อัตราการหมุนเวียนของสินทรัพย์ และอัตรากำไรสุทธิ กำไรต่อหุ้นถือเป็นส่วนหนึ่งในการกำหนดราคาหลักทรัพย์ (Gregory, 1992) จากการศึกษาของ Krittaphong & Kanokon (2015) ; และ Jeera (2014) พบว่ากำไรต่อหุ้น ของบริษัทที่จดทะเบียนในตลาดหลักทรัพย์กลุ่ม SET 100 มีความสัมพันธ์ต่อมูลค่าราคาตลาด ไปในทิศทางเดียวกันอย่างมีนัยสำคัญ Nalurita, F. (2019) ศึกษา ผลกระทบของกำไรต่อราคาตลาดและอัตราส่วนการตลาด พบว่า กำไรต่อหุ้น และราคาตลาดของหุ้นมีความสัมพันธ์เชิงบวกอย่างมีนัยสำคัญ

ปัจจัยด้านอัตราผลตอบแทนจากสินทรัพย์ มีอิทธิพลต่อมูลค่าหลักทรัพย์ตามราคาตลาด จากการศึกษาพบว่า อัตราผลตอบแทนจากสินทรัพย์มีความสัมพันธ์ในทิศทางเดียวกันกับมูลค่าหลักทรัพย์ตามราคาตลาด (MCAP) อย่างมีนัยสำคัญ ของบริษัทจดทะเบียนในตลาดหลักทรัพย์แห่งประเทศไทยในกลุ่ม SET100 ซึ่งเป็นไปตามสมมติฐาน สอดคล้องกับงานวิจัยของ Francis M. Hutabarat, Darwin Simanjuntak (2013) ศึกษาความสัมพันธ์ระหว่างอัตราส่วนทางการเงิน และราคาหุ้นของบริษัทโทรคมนาคม ของดัชนีกลุ่มย่อยโทรคมนาคมของตลาดหลักทรัพย์ชาวอินโดนีเซีย พบว่า อัตราส่วนทางการเงินเพียงอย่างเดียวมีประโยชน์ และส่งผลต่อราคาหุ้นอย่างมากโดยเฉพาะอัตรากำไรสุทธิ และอัตราผลตอบแทนจากสินทรัพย์ Wijaya, M., Yustina, A. I. (2019) ศึกปัจจัยอัตราส่วนทางการเงินที่ส่งต่อราคาหุ้น : กรณีศึกษากลุ่มธุรกิจ ธนาคาร พบว่า อัตราส่วนความสามารถในการทำกำไรโดยใช้ อัตราส่วนผลตอบแทนจากสินทรัพย์ มีความสัมพันธ์อย่างมีนัยสำคัญกับราคาหุ้น Herawati, A., Putra, A. S. (2018) อิทธิพลของการวิเคราะห์ปัจจัยพื้นฐานที่มีต่อราคาหุ้น : กรณีอุตสาหกรรมอาหาร และเครื่องดื่ม พบว่า อัตราผลตอบแทนจากสินทรัพย์ (ROA) และ อัตราการหมุนเวียนของสินทรัพย์รวม (TATO) มีความสัมพันธ์อย่างมีนัยสำคัญทางสถิติ

ปัจจัยด้านขนาดของบริษัท มีอิทธิพลต่อมูลค่าหลักทรัพย์ตามราคาตลาด จากการศึกษาพบว่า ขนาดของบริษัทมีความสัมพันธ์ และมีทิศทางเดียวกันกับมูลค่าหลักทรัพย์ตามราคาตลาด (MCAP) ของบริษัทจดทะเบียน ในตลาดหลักทรัพย์แห่งประเทศไทยในกลุ่ม SET100 ซึ่งเป็นไปตามสมมติฐาน สอดคล้องกับงานวิจัยของธารารัตน์ ทูลไธสง และสมใจ บุญหมื่นไวย (2561) ศึกษาความสัมพันธ์ระหว่างราคาตามบัญชี กำไรจากการดำเนินงาน กำไรสุทธิ กระแสเงินสดจากเงินปันผล และกระแสเงินสดจากกิจกรรม ดำเนินงานต่อราคาหลักทรัพย์ของบริษัทจดทะเบียนในตลาดหลักทรัพย์แห่งประเทศไทย พบว่า ความสัมพันธ์ของตัวแปรอิสระทุกตัวมีความสัมพันธ์ในทิศทาง เดียวกันกับตัวแปรตาม คือราคาหลักทรัพย์ อย่างมีนัยสำคัญทางสถิติ นั่นคือ ราคาตามบัญชี กำไรจากการดำเนินงาน กำไรสุทธิ กระแสเงินสดจากเงินปันผล กระแสเงินสดจากกิจกรรมดำเนินงาน และสินทรัพย์รวม (ขนาดของกิจการ) Dr. Fouzan Al Qaisi (2016) ระบุว่า ขนาดของกิจการ มีอิทธิพลต่อราคาหุ้นอย่างมีนัยสำคัญทางสถิติ

ข้อเสนอแนะจากผลการวิจัยในครั้งนี้

นักลงทุนที่มีความสนใจในการลงทุนหลักทรัพย์ในกลุ่ม SET100 สามารถนำข้อมูลจากการศึกษาตัวแปรที่เป็นปัจจัยด้านข้อมูลทางการเงินที่ส่งผลต่อมูลค่าหลักทรัพย์ตามราคาตลาด เพื่อใช้ในการตัดสินใจว่าจะเลือกลงทุนได้อย่างมีประสิทธิภาพต่อไป

ข้อเสนอแนะสำหรับงานวิจัยครั้งต่อไป

- ด้วยการวิจัยครั้งนี้ มีอัตราส่วนทางการเงินเพียงบางส่วนที่นำมาวิเคราะห์หาความสัมพันธ์ ผลการวิจัยอาจจะยังไม่สมบูรณ์ การวิจัยครั้งต่อไปควรศึกษาอัตราส่วนทางการเงินอื่นๆ เพิ่มเติม

- ควรศึกษาปัจจัยที่มีอิทธิพลต่อมูลค่าหลักทรัพย์ตามราคาตลาดอื่นๆ เพิ่มด้วย เช่น อัตราเงินเฟ้อ GDP เศรษฐกิจการเมือง ที่อาจจะส่งผลต่อมูลค่าหลักทรัพย์ตามราคาตลาดของกลุ่ม SET100

- ควรศึกษากลุ่มอุตสาหกรรมที่น่าสนใจ หรือเลือกกลุ่มตัวอย่างบริษัทในแต่ละกลุ่มอุตสาหกรรมเพราะอาจมีความแตกต่างกันไป หรือศึกษาแยกกลุ่มอุตสาหกรรมเพื่อศึกษาเปรียบเทียบ ปัจจัยด้านข้อมูลทางการเงินที่ส่งผลต่อมูลค่าหลักทรัพย์ตามราคาตลาดของบริษัทจดทะเบียนในตลาดหลักทรัพย์แห่งประเทศไทย ว่าแตกต่างกันหรือไม่ เพื่อให้ได้ข้อมูลเชิงลึกสำหรับผู้บริหารบริษัทจะได้ทราบและให้ความสนใจ ในปัจจัยที่มีผลต่อมูลค่าหลักทรัพย์ตามราคาตลาด

- การศึกษาในครั้งต่อไป อาจศึกษาจากกลุ่มตัวอย่างอื่น เช่น ศึกษากับบริษัทที่ จดทะเบียนในตลาดหลักทรัพย์ MAI

เอกสารอ้างอิง

[1] กัลกนก จันทร์พริ้ม และรศ.ดร.ธนิดา จิตร์น้อมรัตน์, “ศึกษาเกี่ยวกับปัจจัยที่มีอิทธิพลต่ออัตราการจ่ายเงินปันผลของบริษัทจดทะเบียนในตลาดหลักทรัพย์แห่งประเทศไทย” 2560.

[2] กฤตพงศ์ วัชระนุกุล และกนกอร แก้วประภา, “ความสัมพันธ์ระหว่างข้อมูลองค์ประกอบ กำไร และราคาหลักทรัพย์ของบริษัทจดทะเบียนในตลาดหลักทรัพย์แห่งประเทศไทย,” *Parichart Journal Thaksin University*, Vol. 28, No. 3, pp. 230-249, 2015.

[3] ขวัญนภา เศิกศิริ, สมใจ บุญหมื่นไวย และธนภณ วิมูลอาจ, “อิทธิพลของอัตราส่วนทางการเงินต่อราคาตลาดหลักทรัพย์ ของบริษัทจดทะเบียนในตลาดหลักทรัพย์แห่งประเทศไทย : กรณี ศึกษากลุ่มอุตสาหกรรมบริการ” *NRRU Community Research Journal*, Vol 12, No. 2, pp. 71-84, 2018.

[4] จิรัตน์ สังข์แก้ว, “รู้วิเคราะห์ เจาะเรื่องหุ้น,” ตลาดหลักทรัพย์แห่งประเทศไทย, กรุงเทพฯ, 2544.

[5] เฉลิมขวัญ ครุฑนุญยงค์ (บก.), “วิเคราะห์ เจาะลึก อัตราส่วนทางการเงิน,” ซีเอ็ดยูเคชั่น, กรุงเทพฯ, 2551.

[6] ณัฐทพัสส์ ฉันทานุลักษณ์ และรพีสร เฟื่องเกษม, “ความสัมพันธ์ระหว่างอัตราส่วนทางการเงินกับราคาหลักทรัพย์กลุ่มสินค้าฟุ่มเฟือยในตลาดหลักทรัพย์โฮจิมินห์ ประเทศเวียดนาม,” *In รายงานการประชุม Graduate School Conference,* Vol. 2, No. 1, pp. 305-312, 2018.

[7] ณัฐริณี ศิวะพรประสงค์ และกัลยาภรณ์ ปานมะเริง, “ความสัมพันธ์ระหว่างอัตราส่วนทางการเงินกับราคาหลักทรัพย์ของบริษัทจดทะเบียนในตลาดหลักทรัพย์แห่งประเทศไทย SET 100 : กลุ่ม อุตสาหกรรมอสังหาริมทรัพย์และก่อสร้าง,” *In รายงานการประชุม Graduate School Conference,* Vol. 3, No. 1, pp. 257-264, 2019.

[8] ดัสกร สีดา, “อัตราส่วนทางการเงินที่มีผลต่อมูลค่าตามราคาตลาดหลักทรัพย์หมวดธุรกิจขนส่งและโลจิสติกส์ในตลาดหลักทรัพย์แห่งประเทศไทย,” 2561.

[9] ตลาดหลักทรัพย์แห่งประเทศไทย, “การวิเคราะห์หลักทรัพย์โดยใช้ปัจจัยพื้นฐาน,” พิมพ์ครั้งที่ 4, ส่วนสิ่งพิมพ์ฝ่ายสื่อสารองค์กรตลาดหลักทรัพย์แห่งประเทศไทย, กรุงเทพฯ, 2545.

[10] ตลาดหลักทรัพย์แห่งประเทศไทย, “ตลาดการเงินและการลงทุนในหลักทรัพย์,” พิมพ์ครั้งที่ 12, ตลาดหลักทรัพย์แห่งประเทศไทย, กรุงเทพมหานคร, 2554.

[11] ธัญญ์ภัทท์ ศักดาเดชาเรืองศรี, “ศึกษาความสัมพันธ์ระหว่างอัตราส่วนทางการเงินกับการเปลี่ยนแปลงราคาหลักทรัพย์ของบริษัทจดทะเบียน ในตลาดหลักทรัพย์แห่งประเทศไทย กลุ่มบริการทางการแพทย์, 2559.

[12] ธารารัตน์ ทูลไธสง และสมใจ บุญหมื่นไวย, “ความ สัมพันธ์ระหว่างราคาตามบัญชี กำไรจาก,” 2019.

[13] “การดำเนินงาน กำไรสุทธิ กระแส เงินสดจากเงินปันผล และกระแส เงินสดจากกิจกรรมดำเนินงาน ต่อราคาหลักทรัพย์ของบริษัทจดทะเบียนในตลาดหลักทรัพย์แห่งประเทศไทย,” *KKBS Journal of Business Administration and Accountancy*, Vol. 3, No. 1, pp. 73-90, 2019.

[14] ปทุมวดี พรอิสสระเสรี, “ความสัมพันธ์ระหว่างอัตราส่วนราคาตลาดต่อมูลค่าทางบัญชีกับมูลค่าหลักทรัพย์ของกลุ่มอุตสาหกรรมพลังงานในประเทศไทย,” การค้นคว้าอิสระปริญญาบริหารธุรกิจมหาบัณฑิต, มหาวิทยาลัยกรุงเทพ, 2558.

[15] พิมพิศา พรหมมา และพัทธนันท์ เพชรเชิดชู, “ปัจจัย ที่มีอิทธิพลต่อการกำหนดราคาหลักทรัพย์ที่เข้าทะเบียนครั้งแรกต่ำกว่ามูลค่าของบริษัทจดทะเบียนในตลาดหลักทรัพย์ เอ็ม เอ ไอ ของประเทศไทย,” *วารสาร สุทธิ ปริทัศน์*, ปีที่ 32, ฉบับที่ 102, หน้า 140-153, 2560.

[16] ภาณุวัฒน์ คณะโต, “ความสัมพันธ์ระหว่างTOBIN’S Q กับราคาหลักทรัพย์ของบริษัทกลุ่มอุตสาหกรรมเทคโนโลยีหมวดธุรกิจเทคโนโลยีสารสนเทศ และ การสื่อสารที่จดทะเบียนในตลาดหลักทรัพย์แห่งประเทศไทย,” การค้นคว้าอิสระเป็นส่วนหนึ่งของการศึกษาตามหลักสูตรวิทยาศาสตร์มหาบัณฑิต, (สาขาวิชาการเงิน), มหาวิทยาลัยกรุงเทพ, 2560.

[17] ภณิดา สัจจะเดชาชัย, “การวิเคราะห์ความสัมพันธ์ระหว่างการเปลี่ยนแปลงของอัตราผลตอบแทนจากสินทรัพย์รวม (Return on Asset: ROA) อัตราผลตอบแทนจากส่วนของเจ้าของ (Return on equity ratio: ROE) และอัตราส่วนหนี้สินต่อส่วนของเจ้าของ (Debt to equity ratio: D/E Ratio) กับการเปลี่ยนแปลงของราคาหลักทรัพย์ในตลาดหลักทรัพย์แห่งประเทศไทย กรณีศึกษา: หมวดพัฒนาอสังหาริมทรัพย์,” การค้นคว้าอิสระปริญญามหาบัณฑิต, คณะพาณิชยศาสตร์และการบัญชี, มหาวิทยาลัยธรรมศาสตร์, 2550.

[18] ยศวินกาญจน์ กอบกาญจนพฤติ, "ศึกษาความสัมพันธ์ระหว่างมูลค่าตามบัญชีต่อหุ้น กำไรต่อหุ้น และเงินลงทุนในบริษัทย่อยกับราคาหลักทรัพย์ของบริษัทจดทะเบียนในตลาดหลักทรัพย์ เอ็ม เอ ไอ," 2562.

[19] รัศมี ศรีลาวงศ์, "การศึกษาอัตราส่วนทางการเงินที่มีผลกระทบต่อราคาหลักทรัพย์ กรณีศึกษากลุ่มอุตสาหกรรมอสังหาริมทรัพย์และก่อสร้างในตลาดหลักทรัพย์ เอ็ม เอ ไอ.," 2561.

[20] ศูนย์ส่งเสริมการพัฒนาความรู้ตลาดทุน, "ตลาดการเงินและการลงทุนในหลักทรัพย์หลักสูตรผู้แนะนำการลงทุนด้านหลักทรัพย์," พิมพ์ครั้งที่ 16, ตลาดหลักทรัพย์แห่งประเทศไทย, กรุงเทพมหานคร, 2559.

[21] ศรีสุดา นามรักษา, "ศึกษาความสัมพันธ์ระหว่างอัตราส่วนทางการเงินกับราคาตลาดหลักทรัพย์ของบริษัทที่จดทะเบียนในตลาดหลักทรัพย์แห่งประเทศไทย," 2561.

[22] สุทธิลักษณ์ วิชัยสิงห์, "ความสามารถในการอธิบายราคาหลักทรัพย์ของมูลค่าตามบัญชี และกำไรสุทธิของบริษัทที่จดทะเบียนในตลาดหลักทรัพย์แห่งประเทศไทย," 2558.

[23] สินี ภาคย์อุฬาร, "ความสัมพันธ์ระหว่างอัตราส่วนทางการเงินกับราคาหลักทรัพย์ของบริษัทที่มีมูลค่าหลักทรัพย์ตามราคาตลาดสูงสุดของแต่ละกลุ่มอุตสาหกรรม ที่จดทะเบียนในตลาดหลักทรัพย์แห่งประเทศไทย," การค้นคว้าอิสระเป็นส่วนหนึ่งของการศึกษาตามหลักสูตรวิทยาศาสตรมหาบัณฑิต, (สาขาวิชาการเงิน), มหาวิทยาลัยกรุงเทพ, 2558.

[24] สุรีย์ โบษกรนัฏ และคณะ, "ปัจจัยที่ส่งผลต่อราคาหลักทรัพย์ของบริษัทจดทะเบียนในตลาดหลักทรัพย์ เอ็ม เอ ไอ.," 2561.

[25] แหล่งข้อมูลอัตราส่วนทางการเงิน SETSMART. (2563, เมษายน 26). *อัตราส่วนทางการเงิน* [Online]. แหล่งที่มา: https://www.setsmart.com

[26] อาภากร วนเศรษฐ, "ผลกระทบอัตราส่วนทางการเงินต่อราคาหลักทรัพย์ที่จดทะเบียนในตลาดหลักทรัพย์ : กรณีประเทศไทยและอินโดนีเซีย," 2559.

[27] Adi, A. Darminto, & Atmanto, D., "Pengaruh Return On Equity, Debt To Equity Ratio, Earning Per Share, Dan Book Value Per Share Terhadap Harga Saham (Studi pada Perusahaan Consumer Goods Industry yang Terdaftar di BEI Periode 2008-2011)," *Journal Administrasi Bisnis (JAB)*, Vol. 3, No. 1, pp. 1-16, 2013.

[28] Al Qaisi, F., Tahtamouni, A., & Al-Qudah, M., "Factors affecting the market stock price-The case of the insurance companies listed in Amman Stock Exchange," *International Journal of Business and Social Science*, Vol. 7, No. 10, pp. 81-90, 2016.

[29] Aras, G., & Yilmaz, M. K., "Price-earnings ratio, dividend yield, and market-to-book ratio to predict return on stock market: Evidence from the emerging markets," *Journal of Global Business and Technology*, Vol. 4, No. 1, pp. 18, 2008.

[30] Ball, R., & Brown, P., "An empirical evaluation of accounting income numbers," *Journal of accounting research*, pp. 159-178, 1968.

[31] Bartov, E., "Discussion of Investor recognition and stock returns.Review ofAccounting Studies," No. 13(2/3), pp. 362-368, 2008.

[32] Brigham, E. F., & Micheal, C. E., "Financial management theory and practice." (10th ed.), Thomson Learning, U.S.A., 2002.

[33] Bushman, R. M., & Smith, A. J., "Transparency, financial accounting information, and corporate governance. Financial accounting information, and corporate governance. Economic Policy Review," Vol. 9, No. 1, 2003.

[34] Dewi, P. D. A., & Suaryana, I. G. N. A., "Pengaruh EPS, DER, dan PBV Terhadap Harga Saham," *e-Journal Auntansi Universitas Udayana*, Vol. 4, No. 1, Bali: Universitas Udayana, 2013.

[35] Fama, (1970); Brigham & Houston, "Efficient Capital Markets: A Review of Theory and Empirical Work," 2001.

[36] Francis M. Hutabarat, "The Relationship Between Financial Ratios and Stock Prices of Telecommunication Companies of Indonesian Stock Exchange Telecommunication Sub Sector Indices [Electronic version]," *Journal Ekonomi*, No. 3, pp. 221-232, 2013.

[37] Helfert, M., Herrmann, C., & Zellner, G., "Customer regain management in e-business: processes and measures," 2003.

[38] Herawati, A., & Putra, A. S., "The influence of fundamental analysis on stock prices: the case of food and beverage industries," *European Research Studies Journal*, Vol. 21, No. 3, pp. 316-326, 2018.

[39] Hemadivya, K., & Rama Devi, V., "A Study on Relationship Between Market Price & Earnings Per Share with Refrence to Selected Companies," 2013.

[40] Issah, O., & Ngmenipuo, I. M., "An empirical study of the relationship between profitability ratios and market share prices of publicly traded banking financial institutions in Ghana," 2015.

[41] Nalurita, F., "IMPACT OF EPS ON MARKET PRICES AND MARKET RATIO," *Business and Entrepreneurial Review*, Vol. 15, No. 2, pp. 111-130, 2019.

[42] Otekunrin, A. O., Nwanji, T. I., Olowookere, J. K., Egbide, B. C., Fakile, S. A., Lawal, A. I., ... & Eluyela, F. D., "Financial Ratio Analysis and Market Price of Share of Selected Quoted Agriculture and Agro-allied Firms in Nigeria AfterAdoption of International Financial Reporting Standard," *The Journal of Social Sciences Research*, Vol. 4, No. 12, pp. 736-744, 2018.

[43] Pandansari, F. A., "Analisis faktor fundamental terhadap harga saham," *Accounting Analysis Journal*, Vol. 1, No. 1, 2012.

[44] Rajapaksha, R. M. D. S., & Yapa, R. D., "Relationship Between Financial Ratios & Share Prices And Prediction Of Financial Failure: Evidence From Sri Lanka," *International Journal of Scientific & Technology Research*, Vol. 21, No. 5, pp. 16-17, 2016.

[45] Sondakh, F., Tommy, P., & Mangantar, M., "Urrent Ratio, Debt to Equity Ratio, Return on Asset, Return on Equity Pengaruhnya Terhadap Harga Saham Pada Indeks Lq 45 Di Bei Periode 2010-2014," *Journal EMBA: Jurnal Riset Ekonomi, Manajemen, Bisnis dan Akuntansi*, Vol. 3, No. 2, 2015.

[46] Spence, A.M., "Job market signaling," *Quarterly Journal of Economics*, Vol. 87, No. 3, pp. 355-374, 1973.

[47] Thuy, C. T. T., "ANALYSIS OF INTERNAL AND EXTERNAL FACTORS AFFECTING TO THE STOCK MARKET PRICE OF NON-FINANCIAL JOINT STOCK COMPANIES LISTED ON THE VIETNAM'S STOCK MARKET," 2018.

[48] Wijaya, M., & Yustina, A. I., "The Impact of Financial Ratio Toward Stock Price: Evidence From Banking Companies. JAAF," *Journal of Applied Accounting and Finance*, Vol. 1, No. 1, pp. 27-44, 2019.

รายงานสืบเนื่องการประชุมวิชาการระดับชาติและระดับนานาชาติ

เบญจมิตรวิชาการ ครั้งที่ 11

Proceedings of the 11th BENJAMITRA Network National and International Conference

DISRUPTED WORLD
IN TRANSITION TO THE NEW NORMAL

การเปลี่ยนผ่านสู่วิถีปกติใหม่

วันพฤหัสบดีที่ 27 พฤษภาคม 2564 ณ วิทยาลัยเซาธ์อีสท์บางกอก

ฉบับที่ 6 ด้านสังคมศาสตร์ (2)

การประชุมวิชาการระดับชาติและนานาชาติ เบญจมิตรวิชาการ ครั้งที่ 11

จัดโดย วิทยาลัยเซาธ์อีสท์บางกอก

ที่ปรึกษา

ดร.สมศักดิ์ รุ่งเรือง	อธิการบดีวิทยาลัยเซาธ์อีสท์บางกอก

กองบรรณาธิการการประชุมวิชาการระดับชาติและนานาชาติ

ศาสตราจารย์ พลเรือตรีหญิง ยุวดี เปรมวิชัย	วิทยาลัยเซาธ์อีสท์บางกอก
รองศาสตราจารย์ ดร.พิธากรณ์ ธนิตเบญจสิทธิ์	มหาวิทยาลัยนอร์ท-เชียงใหม่
ผู้ช่วยศาสตราจารย์ ดร.อุไรรัตน์ แย้มชุติ	มหาวิทยาลัยธนบุรี
ผู้ช่วยศาสตราจารย์ ดร.สิทธิพร ประวัติรุ่งเรือง	มหาวิทยาลัยนอร์ทกรุงเทพ
ผู้ช่วยศาสตราจารย์ ดร.อรุณี สำเภาทอง	มหาวิทยาลัยราชพฤกษ์
ผู้ช่วยศาสตราจารย์ ดร.กรวิก พรนิมิต	วิทยาลัยอินเตอร์เทคลำปาง
ดร.นิวัติ น้อยมณี	มหาวิทยาลัยกรุงเทพสุวรรณภูมิ
ดร.นิทัศน์ บุญไพศาลสถิต	มหาวิทยาลัยฟาร์อีสเทอร์น
Professor Dr.Akihito Kamata	Southern Methodist University, USA.
Associate Professor Dr.Thai Tran Quang	Dong Thap University, Vietnam.
Assistant Professor Dr.Chaile Patarapichayatham	Southern Methodist University, USA.
Dr.Hongwei Li	Jiaotong University, China.
Dr.Youxin Lei	Chengdu University of Technology, China.
Dr.Watt Mong Kwan Jacky	Hong Kong Baptist University, China.

ผู้ทรงคุณวุฒิพิจารณาบทความ

ด้านศึกษาศาสตร์

ลำดับ	ชื่อ-นามสกุล		สถาบัน
1	ศาสตราจารย์ พล.ร.ต.หญิงยุวดี	เปรมวิชัย	วิทยาลัยเซาธ์อีสท์บางกอก
2	รองศาสตราจารย์ ดร.กาญจนา	บุญภักดิ์	สถาบันเทคโนโลยีพระจอมเกล้าเจ้าคุณทหารลาดกระบัง
3	รองศาสตราจารย์ ดร.ชลาภรณ์	สุวรรณสัมฤทธิ์	มหาวิทยาลัยราชพฤกษ์
4	ผู้ช่วยศาสตราจารย์ ดร.วัลยา	ชูประดิษฐ์	วิทยาลัยเซาธ์อีสท์บางกอก
5	ผู้ช่วยศาสตราจารย์ ดร.รวมพร	ทองรัศมี โอเนส	วิทยาลัยเซาธ์อีสท์บางกอก
6	ผู้ช่วยศาสตราจารย์ ดร.ทรงยศ	แก้วมงคล	มหาวิทยาลัยนอร์ทกรุงเทพ
7	ผู้ช่วยศาสตราจารย์ ดร.สำเริง	อ่อนสัมพันธุ์	มหาวิทยาลัยราชพฤกษ์
8	ดร.ภูษิตย์	วงษ์เล็ก	วิทยาลัยเซาธ์อีสท์บางกอก
9	ดร.รพีพัฒน์	โสอินทร์	วิทยาลัยเซาธ์อีสท์บางกอก
10	ดร.โศจิลักษณ์	กมลศักดาวิกุล	วิทยาลัยเซาธ์อีสท์บางกอก
11	ดร.วไลพร	ฉายา	วิทยาลัยเซาธ์อีสท์บางกอก
12	ดร.ประทานพร	อุ่นออ	วิทยาลัยเซาธ์อีสท์บางกอก
13	ดร.ชนินทร์	ยาระณะ	มหาวิทยาลัยนอร์ท-เชียงใหม่
14	ดร.จำเนียร	ไตรมาตร	มหาวิทยาลัยนอร์ท-เชียงใหม่
15	ดร.ปฐมพรณ์	อินทรางกูร ณ อยุธยา	มหาวิทยาลัยธนบุรี
16	ดร.กมลภพ	แก้วศรี	มหาวิทยาลัยธนบุรี
17	ดร.อัศวิน	เสนีชัย	มหาวิทยาลัยกรุงเทพสุวรรณภูมิ
18	ดร.ภูวเรศ	อับดุลสตา	สถาบันอาศรมศิลป์

ผู้ทรงคุณวุฒิพิจารณาบทความ

ด้านสังคมศาสตร์และมนุษยศาสตร์

ลำดับ	ชื่อ-สกุล		สถาบัน
1	ศาสตราจารย์ พล.ร.ต.หญิงยุวดี	เปรมวิชัย	วิทยาลัยเซาธ์อีสท์บางกอก
2	รองศาสตราจารย์ ดร.พิธากรณ์	ธนิตเบญจสิทธิ์	มหาวิทยาลัยนอร์ท-เชียงใหม่
3	รองศาสตราจารย์ สุนา	สุทธิเกียรติ	มหาวิทยาลัยธนบุรี
4	รองศาสตราจารย์ ดร.สำราญ	ผลดี	มหาวิทยาลัยธนบุรี
5	รองศาสตราจารย์ ดร.สุภาณี	อินทร์จันทร์	มหาวิทยาลัยธนบุรี
6	รองศาสตราจารย์ ดร.ดวงตา	สราญรมย์	มหาวิทยาลัยราชพฤษ์
7	รองศาสตราจารย์ ดร.โกสุม	สายใจ	มหาวิทยาลัยราชพฤกษ์
8	รองศาสตราจารย์ ศิริ	ภู่พงษ์วัฒนา	มหาวิทยาลัยราชพฤษ์
9	รองศาสตราจารย์ ดร.พิศมัย	จารุจิตติพันธ์	มหาวิทยาลัยนอร์ทกรุงเทพ
10	รองศาสตราจารย์ ดร.ปรียานุช	อภิบุณณโยภาส	มหาวิทยาลัยเกษตรศาสตร์
11	รองศาสตราจารย์ ดร.ทองฟู	ศิริวงศ์	มหาวิทยาลัยเกษตรศาสตร์
12	รองศาสตราจารย์ ดร.อนันต์ชัย	คงจันทร์	จุฬาลงกรณ์มหาวิทยาลัย
13	รองศาสตราจารย์ ดร.จารุวรรณ	ขำเพชร	มหาวิทยาลัยศรีนครินทรวิโรฒ
14	ผู้ช่วยศาสตราจารย์ บงกช	สุทัศน์ ณ อยุธยา	มหาวิทยาลัยนอร์ท-เชียงใหม่
15	ผู้ช่วยศาสตราจารย์ สุชาดา	เมฆพัฒน์	มหาวิทยาลัยนอร์ท-เชียงใหม่
16	ผู้ช่วยศาสตราจารย์ ดร.สมศักดิ์	ตันตาศนี	มหาวิทยาลัยธนบุรี
17	ผู้ช่วยศาสตราจารย์ ดร.อนุพงษ์	อินฟ้าแสง	มหาวิทยาลัยธนบุรี
18	ผู้ช่วยศาสตราจารย์ วารุณี	มิลินทปัญญา	มหาวิทยาลัยธนบุรี
19	ผู้ช่วยศาสตราจารย์ ดร.นฤมล	สุ่นสวัสดิ์	มหาวิทยาลัยธนบุรี
20	ผู้ช่วยศาสตราจารย์ พรพิมล	สัมพันธ์พงศ์	มหาวิทยาลัยราชพฤษ์
21	ผู้ช่วยศาสตราจารย์ ดร.ณัฐวุฒิ	วิเศษ	มหาวิทยาลัยราชพฤษ์
22	ผู้ช่วยศาสตราจารย์ ดร.อาภรณีน์	อินฟ้าแสง	มหาวิทยาลัยราชพฤษ์
23	ผู้ช่วยศาสตราจารย์ ปวรรัตน	เลิศสุวรรณเสรี	มหาวิทยาลัยราชพฤษ์
24	ผู้ช่วยศาสตราจารย์ พนิดา	วัชระรังษี	มหาวิทยาลัยราชพฤษ์
25	ผู้ช่วยศาสตราจารย์ ทิฆัมพร	สุวรรณประทีป	มหาวิทยาลัยราชพฤษ์
26	ผู้ช่วยศาสตราจารย์ ดร.กรัณย์พัฒน์	อิ่มประเสริฐ	มหาวิทยาลัยราชพฤษ์
27	ผู้ช่วยศาสตราจารย์ ดร.ฉัตยาพร	เสมอใจ	มหาวิทยาลัยราชพฤษ์
28	ผู้ช่วยศาสตราจารย์ ดร.พิชิต	รัชตพิบุลภพ	มหาวิทยาลัยราชพฤษ์
29	ผู้ช่วยศาสตราจารย์ สำราญ	จูช่วย	มหาวิทยาลัยราชพฤกษ์
30	ผู้ช่วยศาสตราจารย์ ดร.วีระพันธ์	อนันชัยธวัช	มหาวิทยาลัยฟาร์อีสเทอร์น
31	ผู้ช่วยศาสตราจารย์ สืบพงษ์	พงษ์สวัสดิ์	มหาวิทยาลัยฟาร์อีสเทอร์น

ด้านสังคมศาสตร์และมนุษยศาสตร์ (ต่อ)

ลำดับ	ชื่อ-สกุล		สถาบัน
32	ผู้ช่วยศาสตราจารย์ จันทร์จิตร	เธียรสิริ	มหาวิทยาลัยฟาร์อีสเทอร์น
33	ผู้ช่วยศาสตราจารย์ ดร.วัลยา	ชูประดิษฐ์	วิทยาลัยเซาธ์อีสท์บางกอก
34	ผู้ช่วยศาสตราจารย์ ดร.อำพล	นววงศ์เสถียร	วิทยาลัยเซาธ์อีสท์บางกอก
35	ผู้ช่วยศาสตราจารย์ ดร.ญาณวัฒน์	พลอยเทศ	วิทยาลัยเซาธ์อีสท์บางกอก
36	ผู้ช่วยศาสตราจารย์ ดร.จิระเสกข์	ตรีเมธสุนทร	วิทยาลัยเซาธ์อีสท์บางกอก
37	ผู้ช่วยศาสตราจารย์ ดร.บุษยา	วงษ์ชวลิตกุล	วิทยาลัยเซาธ์อีสท์บางกอก
38	ผู้ช่วยศาสตราจารย์ ดร.สุดาสวรรค์	งามมงคลวงศ์	วิทยาลัยเซาธ์อีสท์บางกอก
39	ผู้ช่วยศาสตราจารย์ ดร.ตรีวิทย์	อัศวศิริศิลป์	วิทยาลัยเซาธ์อีสท์บางกอก
40	ผู้ช่วยศาสตราจารย์ ดร.รวมพร	ทองรัศมี โอเนส	วิทยาลัยเซาธ์อีสท์บางกอก
41	ผู้ช่วยศาสตราจารย์ ดร.สุริยะ	พุ่มเฉลิม	วิทยาลัยเซาธ์อีสท์บางกอก
42	ผู้ช่วยศาสตราจารย์ ดร.เพชรพราวลัย	ถิระวณัฐพงศ์	มหาวิทยาลัยนอร์ทกรุงเทพ
43	ผู้ช่วยศาสตราจารย์ ดร.ทรงยศ	แก้วมงคล	มหาวิทยาลัยนอร์ทกรุงเทพ
44	ผู้ช่วยศาสตราจารย์ ดร.สมยศ	อวเกียรติ	มหาวิทยาลัยนอร์ทกรุงเทพ
45	ผู้ช่วยศาสตราจารย์ ดร.อนันต์	ธรรมชาลัย	มหาวิทยาลัยนอร์ทกรุงเทพ
46	ผู้ช่วยศาสตราจารย์ ดร.สานิต	ศิริวิศิษฐ์กุล	มหาวิทยาลัยนอร์ทกรุงเทพ
47	ผู้ช่วยศาสตราจารย์ ดร.ตระกูล	จิตวัฒนากร	มหาวิทยาลัยนอร์ทกรุงเทพ
48	ผู้ช่วยศาสตราจารย์ ดร.บุษกร	วัฒนบุตร	มหาวิทยาลัยนอร์ทกรุงเทพ
49	ผู้ช่วยศาสตราจารย์ ดร.กรวิก	พรนิมิตร	วิทยาลัยอินเตอร์เทคลำปาง
50	ผู้ช่วยศาสตราจารย์ สุวิทย์	นามบุญเรือง	วิทยาลัยอินเตอร์เทคลำปาง
51	ผู้ช่วยศาสตราจารย์ ดร.อัครเดช	มณีนาค	มหาวิทยาลัยราชภัฏจันทรเกษม
52	ผู้ช่วยศาสตราจารย์ ดร.อรอุมา	ปราชญ์ปรีชา	มหาวิทยาลัยวษ์ชวลิตกุล
53	ผู้ช่วยศาสตราจารย์ ดร.อัจฉราพรรณ	ตั้งจาตุรโสภณ	มหาวิทยาลัยวษ์ชวลิตกุล
54	ผู้ช่วยศาสตราจารย์ ดร.พรมิตร	กุลกาลยืนยง	วิทยาลัยเซาธ์อีสท์บางกอก
55	ดร.พงศ์ศิริ	คำขันแก้ว	มหาวิทยาลัยนอร์ท-เชียงใหม่
56	ดร.จตุพร	วงศ์มหาดเล็ก	มหาวิทยาลัยนอร์ท-เชียงใหม่
57	ดร.ธีระภัทร	ประสมสุข	มหาวิทยาลัยนอร์ท-เชียงใหม่
58	ดร.สุดา	เนตรสว่าง	มหาวิทยาลัยนอร์ท-เชียงใหม่
59	ดร.ฐิติพร	กรัยวิเชียร	มหาวิทยาลัยธนบุรี
60	ดร.พนัส	อุณหบัณฑิต	มหาวิทยาลัยธนบุรี
61	ดร.นันธ์หทัย	อือนอก	มหาวิทยาลัยธนบุรี
62	ดร.ฉัตรธาร	ลิ้มอุปถัมภ์	มหาวิทยาลัยธนบุรี
63	ดร.พิสมัย	เหล่าไทย	มหาวิทยาลัยธนบุรี

ด้านสังคมศาสตร์และมนุษยศาสตร์ (ต่อ)

ลำดับ	ชื่อ-สกุล		สถาบัน
64	ดร.เสาวภา	เมืองแก่น	มหาวิทยาลัยธนบุรี
65	ดร.ฉัตรชัย	เหล่าเขตการณ์	มหาวิทยาลัยธนบุรี
66	ดร.ปริตภา	รุ่งเรืองกุล	มหาวิทยาลัยราชพฤษ์
67	ดร.เศรษฐพงศ์	วัฒนพลาชัยกูร	มหาวิทยาลัยราชพฤษ์
68	ดร.ธนวัฒน์	ทีปะปาล	มหาวิทยาลัยราชพฤษ์
69	ดร.พรรณเพ็ญ	สิทธิพัฒนา	มหาวิทยาลัยราชพฤษ์
70	ดร.ประภัสสร	กิตติมโนรม	มหาวิทยาลัยราชพฤษ์
71	ดร.ศิริเพชร	สุนทรวิภาต	มหาวิทยาลัยราชพฤษ์
72	ดร.ยุทธนาท	บุณยะชัย	มหาวิทยาลัยราชพฤษ์
73	ดร.พรนิภา	จันทร์น้อย	มหาวิทยาลัยฟาร์อีสเทอร์น
74	ดร.ภูษิตย์	วงษ์เล็ก	วิทยาลัยเซาธ์อีสท์บางกอก
75	พล.ต.ดร.อนุชาติ	บุนนาค	วิทยาลัยเซาธ์อีสท์บางกอก
76	ดร.โศจิลักษณ์	กมลศักดาวิกุล	วิทยาลัยเซาธ์อีสท์บางกอก
77	ดร.ณฐา	ธรเจริญกุล	วิทยาลัยเซาธ์อีสท์บางกอก
78	ดร.เอกนรี	ทุมพล	วิทยาลัยเซาธ์อีสท์บางกอก
79	ดร.ปฏิมา	รุ่งเรือง	วิทยาลัยเซาธ์อีสท์บางกอก
80	ดร.นัทธีรา	พุมมาพันธุ์	วิทยาลัยเซาธ์อีสท์บางกอก
81	ดร.ภัทรดา	รุ่งเรือง	วิทยาลัยเซาธ์อีสท์บางกอก
82	ดร.รวมพล	จันทศาสตร์	วิทยาลัยเซาธ์อีสท์บางกอก
83	ดร.สุรัตน์	จันทองปาน	วิทยาลัยเซาธ์อีสท์บางกอก
84	ดร.วไลพร	ฉายา	วิทยาลัยเซาธ์อีสท์บางกอก
85	ดร.วิยะดา	วรานนท์วนิช	มหาวิทยาลัยนอร์ทกรุงเทพ
86	ดร.จริมจิต	เกิดบ้านชัน	มหาวิทยาลัยนอร์ทกรุงเทพ
87	ดร.พัทธ์ธีรา	จิรอุดมสาโรจน์	มหาวิทยาลัยกรุงเทพสุวรรณภูมิ
88	ดร.อนงค์วรรณ	อุประดิษฐ์	วิทยาลัยอินเตอร์เทคลำปาง
89	ดร.วิชญุตร์	งามสะอาด	มหาวิทยาลัยหอการค้าไทย
90	ดร.ธนกร	ลิ้มศรัณย์	มหาวิทยาลัยสยาม
91	ดร.พิเชษฐ์	มุสิกะโปดก	มหาวิทยาลัยสยาม
92	ดร.ธีติมา	ปิยะศิริศิลป์	มหาวิทยาลัยสยาม
93	ดร.เฉลิมพร	เย็นเยือก	มหาวิทยาลัยรังสิต
94	ดร.ธนกฤต	วงศ์มหาเศรษฐ์	มหาวิทยาลัยกรุงเทพ
95	พ.อ.ดร.เสนีย์	พรหมวิวัฒน์	กรมพระธรรมนูญ

ผู้ทรงคุณวุฒิพิจารณาบทความ

ด้านวิทยาศาสตร์และเทคโนโลยี

ลำดับ	ชื่อ-สกุล		สถาบัน
1	รองศาสตราจารย์ ดร.กนก	เจนจิระพงศ์เวช	วิทยาลัยเซาธ์อีสท์บางกอก
2	รองศาสตราจารย์ พรศักดิ์	อรรถวานิช	วิทยาลัยเซาธ์อีสท์บางกอก
3	รองศาสตราจารย์ ดร.สมบัติ	ฑีฆทรัพย์	มหาวิทยาลัยธนบุรี
4	รองศาสตราจารย์ สุรชัย	ธรรมทวีธิกุล	มหาวิทยาลัยธนบุรี
5	รองศาสตราจารย์ ดร.กาญจนา	บุญภักดิ์	สถาบันเทคโนโลยีพระจอมเกล้าเจ้าคุณทหารลาดกระบัง
6	ผู้ช่วยศาสตราจารย์ ดร.สุดาสวรรค์	งามมงคลวงศ์	วิทยาลัยเซาธ์อีสท์บางกอก
7	ผู้ช่วยศาสตราจารย์ ดร.สุริยะ	พุ่มเฉลิม	วิทยาลัยเซาธ์อีสท์บางกอก
8	ผู้ช่วยศาสตราจารย์ ดร.สุโกศล	วโนทยาพิทักษ์	วิทยาลัยเซาธ์อีสท์บางกอก
9	ผู้ช่วยศาสตราจารย์ ดร.ฉันทนา	ปาปัดถา	มหาวิทยาลัยเทคโนโลยีราชมงคลพระนคร
10	ผู้ช่วยศาสตราจารย์ ดร.ณัฐณรงค์	จตุรัส	มหาวิทยาลัยเทคโนโลยีราชมงคลธัญบุรี
11	ผู้ช่วยศาสตราจารย์ สมจินต์	อักษรธรรม	มหาวิทยาลัยธนบุรี
12	ผู้ช่วยศาสตราจารย์ ดร.ธนิต	แต่งศรี	มหาวิทยาลัยธนบุรี
13	ผู้ช่วยศาสตราจารย์ ยอดนภา	เกษเมือง	มหาวิทยาลัยธนบุรี
14	ผู้ช่วยศาสตราจารย์ ดร.เรวดี	ศักดิ์ดุลยธรรม	มหาวิทยาลัยราชพฤกษ์
15	ผู้ช่วยศาสตราจารย์ วลัยนุช	สกุลนุ้ย	มหาวิทยาลัยราชพฤกษ์
16	ผู้ช่วยศาสตราจารย์ ดร.พงศ์กร	จันทราช	มหาวิทยาลัยฟาร์อีสเทอร์น
17	ผู้ช่วยศาสตราจารย์ สุรเดช	บุญลือ	มหาวิทยาลัยนอร์ทกรุงเทพ
18	ดร.วิชญุตร์	งามสะอาด	มหาวิทยาลัยหอการค้าไทย
19	ดร.โสภิดา	ท้วมมี	มหาวิทยาลัยพระจอมเกล้าพระนครเหนือ
20	ดร.วรฤทัย	ชูเทียร	มหาวิทยาลัยศิลปากร
21	ดร.ปรัช	บุญแซม	มหาวิทยาลัยราชภัฏนครราชสีมา
22	ดร.ปริญ	วีรพงษ์	มหาวิทยาลัยเทคโนโลยีราชมงคลธัญบุรี
23	ดร.วฤต	ศิลป์ศรีกุล	มหาวิทยาลัยนอร์ท-เชียงใหม่
24	ดร.มยุขพันธุ์	ไชยมั่นคง	มหาวิทยาลัยธนบุรี
25	ดร.รสสุคนธ์	ทับพร	มหาวิทยาลัยราชพฤกษ์
26	ดร.สุพัฒนวรี	ทิพย์เจริญ	มหาวิทยาลัยฟาร์อีสเทอร์น
27	ดร.กุสุมาลย์	น้อยผา	มหาวิทยาลัยทักษิณ
28	ดร.พรวิชัย	เต็มบุตร	มหาวิทยาลัยทักษิณ
29	ดร.รวมพล	จันทศาสตร์	วิทยาลัยเซาธ์อีสท์บางกอก
30	ดร.สุรัตน์	จันทองปาน	วิทยาลัยเซาธ์อีสท์บางกอก

ด้านวิทยาศาสตร์และเทคโนโลยี (ต่อ)

ลำดับ	ชื่อ-สกุล		สถาบัน
31	ดร.ทรงพล	นคเรศเรืองศักดิ์	วิทยาลัยเซาธ์อีสท์บางกอก
32	ดร.ธีระพล	ลิ้มศรัทธา	วิทยาลัยเซาธ์อีสท์บางกอก
33	ดร.เอกนรี	ทุมพล	วิทยาลัยเซาธ์อีสท์บางกอก

คำกล่าวรายงาน
การประชุมวิชาการระดับชาติและนานาชาติ เบญจมิตรวิชาการ ครั้งที่ 11
“การเปลี่ยนผ่านสู่วิถีปกติใหม่”

โดย
ศาสตราจารย์ พลเรือตรีหญิง ยุวดี เปรมวิชัย
ประธานคณะอนุกรรมการจัดการประชุมฯ

วันพฤหัสบดี ที่ 27 พฤษภาคม 2564
ณ วิทยาลัยเซาธ์อีสท์บางกอก วิทยาเขตบางนา กรุงเทพฯ (ออนไลน์)

เรียน อธิการบดีวิทยาลัยเซาธ์อีสท์บางกอก และ ดร.สมเกียรติ ตั้งกิจวาณิชย์

ในนามของคณะกรรมการจัดงานการประชุมวิชาการระดับชาติและนานาชาติ เบญจมิตรวิชาการ ครั้งที่ 11 ขอขอบพระคุณท่านที่ให้เกียรติมาเป็นประธานในพิธีการเปิดงานประชุมและนำเสนอผลงานวิจัย ภายใต้กรอบ “การเปลี่ยนผ่านสู่วิถีปกติใหม่” ซึ่งในปีนี้วิทยาลัยเซาธ์อีสท์บางกอก เป็นเจ้าภาพในการจัดการประชุม

การเปลี่ยนผ่านสู่วิถีปกติใหม่ หมายถึง การเปลี่ยนรูปแบบการดำเนินชีวิตอย่างใหม่ที่แตกต่างจากเดิม อันเนื่องจากมีบางสิ่งมากระทบ จนทำให้วิถีหรือแบบแผนและแนวทางปฏิบัติที่สังคมคุ้นเคยปกติและคาดหมายล่วงหน้าได้ ต้องเปลี่ยนแปลงไปสู่วิถีใหม่ ภายใต้หลักมาตรฐานใหม่ที่ไม่คุ้นเคย เกิดการปรับหาวิถีการดำรงชีวิตแบบใหม่เพื่อให้ชีวิตปลอดภัย ควบคู่ไปกับความพยายามรักษาและฟื้นฟูศักยภาพทางเศรษฐกิจและธุรกิจ นำไปสู่การสรรค์สร้างสิ่งใหม่ เทคโนโลยีใหม่ มีการปรับแนวคิด วิสัยทัศน์ วิธีการจัดการ พฤติกรรม ทั้งในด้านอาหาร การแต่งกาย การรักษาสุขอนามัย การศึกษาเล่าเรียน การทำธุรกิจ ฯลฯ จนในที่สุดเมื่อเวลาผ่านไปก็จะเกิดความคุ้นชินจนกลายเป็นส่วนหนึ่งของวิถีชีวิตปกติของผู้คนในสังคม

สถาบันอุดมศึกษาเป็นส่วนสำคัญของสังคม ที่ต้องปรับแบบแผนและแนวปฏิบัติเพื่อให้การศึกษา มีการพัฒนาสามารถเปลี่ยนผ่าน ได้อย่างเหมาะสมเพื่อสู่วิถีปกติใหม่พร้อมกับทุก ๆ ส่วนของสังคม การศึกษาวิจัยเพื่อการเปลี่ยนผ่านสู่วิถีปกติใหม่ เป็นสิ่งจำเป็นต่อวงวิชาการอย่างยิ่ง

ดังนั้น การประชุมวิชาการระดับชาติและนานาชาติ เบญจมิตรวิชาการ ครั้งที่ 11 ภายใต้กรอบ “การเปลี่ยนผ่านสู่วิถีปกติใหม่” จึงมีวัตถุประสงค์เพื่อให้นักวิชาการ คณาจารย์ นักศึกษา และบุคคลทั่วไปที่สนใจ ได้มีเวทีในการนำเสนอผลงานวิชาการระดับชาติและระดับนานาชาติ ครอบคลุมสาขาศึกษาศาสตร์ สาขาสังคมศาสตร์ สาขามนุษยศาสตร์ และสาขาวิทยาศาสตร์และเทคโนโลยี อีกทั้งยังเป็นสื่อกลางแลกเปลี่ยนความรู้ และประสบการณ์ด้านวิชาการและงานวิจัย รวมถึงเป็นการสร้างความร่วมมือกับภาคีเครือข่าย อันจะนำไปสู่การเผยแพร่ผลงานที่เป็นประโยชน์ต่อการพัฒนาสังคม ในยุคของการเปลี่ยนผ่านสู่วิถีปกติใหม่นี้

การประชุมครั้งนี้ ประกอบด้วยนักวิชาการ นักวิจัยนักศึกษาระดับบัณฑิตศึกษาทั้งจากมหาวิทยาลัยเอกชนและมหาวิทยาลัยของรัฐ และบุคคลทั่วไป โดยมีบทความวิจัยที่เข้าร่วมการนำเสนอทั้งสิ้น จำนวน 430 บทความ แบ่งเป็น บทความวิจัยระดับชาติจำนวน 375 บทความ และบทความวิจัยระดับนานาชาติ จำนวน 55 บทความ

อนึ่ง การจัดการประชุมครั้งนี้ เป็นไปได้ด้วยดี เนื่องมาจากการร่วมมือและได้รับการสนับสนุนจากสมาชิกเครือข่ายเบญจมิตรวิชาการ ซึ่งประกอบด้วย มหาวิทยาลัยธนบุรี มหาวิทยาลัยนอร์ทกรุงเทพ มหาวิทยาลัยนอร์ท-เชียงใหม่ มหาวิทยาลัยราชพฤกษ์ มหาวิทยาลัยกรุงเทพสุวรรณภูมิ มหาวิทยาลัยฟาร์อีสเทอร์น วิทยาลัยอินเตอร์เทคลำปาง และวิทยาลัยเซาธ์อีสท์บางกอก

ในโอกาสนี้ ขอเรียนเชิญท่านประธานในพิธี กรุณากล่าวเปิดการประชุมวิชาการระดับชาติและนานาชาติ เบญจมิตรวิชาการ ครั้งที่ 11 เพื่อเป็นเกียรติแก่ผู้ร่วมงานและคณะกรรมการจัดการประชุมต่อไป

คำกล่าวเปิดงาน
การประชุมวิชาการระดับชาติและนานาชาติ เบญจมิตรวิชาการ ครั้งที่ 11
“การเปลี่ยนผ่านสู่วิถีปกติใหม่”

โดย
ดร.สมศักดิ์ รุ่งเรือง อธิการบดีวิทยาลัยเซาธ์อีสท์บางกอก

วันพฤหัสบดีที่ 27 พฤษภาคม 2564
ณ วิทยาลัยเซาธ์อีสท์บางกอก วิทยาเขตบางนา กรุงเทพฯ (ออนไลน์)

ท่านผู้ทรงคุณวุฒิ ท่านวิทยากร คณาจารย์ แขกผู้มีเกียรติและผู้เข้าร่วมงานทุกท่าน

กระผม ดร.สมศักดิ์ รุ่งเรือง อธิการบดีวิทยาลัยเซาธ์อีสท์บางกอก ซึ่งรับหน้าที่เป็นเจ้าภาพหลักในการจัดประชุมวิชาการระดับชาติและนานาชาติเบญจมิตรวิชาการ ครั้งที่ 11 ณ วิทยาลัยเซาธ์อีสท์บางกอก วิทยาเขตบางนา ในวันนี้

จากการรายงานของรองอธิการบดีฝ่ายวิจัยและพัฒนา ท่านทั้งหลายคงมีความเข้าใจตรงกันว่าสถาบันอุดมศึกษามีบทบาทสำคัญในการสร้างและถ่ายทอดองค์ความรู้ต่าง ๆ เพื่อให้เกิดการใช้งานที่เป็นประโยชน์ต่อสังคมและประเทศชาติ เช่นเดียวกันกับประเด็นการประชุมในวันนี้ “การเปลี่ยนผ่านสู่วิถีปกติใหม่” ที่ทุกท่านจะได้รับการถ่ายทอดองค์ความรู้และการขยายความรู้ในประเด็นต่าง ๆ ในการปาฐกถาพิเศษจากวิทยากรผู้ทรงคุณวุฒิเรื่อง “การวิจัยและพัฒนาเพื่อสร้างนวัตกรรมสังคมสู่การปรับตัวที่ยั่งยืน” ที่จะทำให้ทุกท่านเกิดการพัฒนาวิทยาการให้เจริญก้าวหน้า มีความทันสมัยและสามารถบูรณาการองค์ความรู้ทางวิชาการ วิจัยและการบริการวิชาการ เพื่อให้เกิดการนำไปใช้ประโยชน์ต่อสังคมต่อไป

กระผมขอขอบคุณ ท่านวิทยากร คณะกรรมการจัดงาน บุคลากรและเจ้าหน้าที่ทุกฝ่ายที่มีส่วนทำให้การจัดประชุมในวันนี้ลุล่วงไปด้วยดี และขอเปิดการประชุมวิชาการระดับชาติและนานาชาติ เบญจมิตรวิชาการครั้งที่ 11 ณ บัดนี้ ขอบคุณครับ

กำหนดการ
การประชุมวิชาการระดับชาติและนานาชาติ เบญจมิตรวิชาการ ครั้งที่ 11
“การเปลี่ยนผ่านสู่วิถีปกติใหม่”

วันพฤหัสบดีที่ 27 พฤษภาคม 2564

ณ วิทยาลัยเซาธ์อีสท์บางกอก วิทยาเขตบางนา กรุงเทพฯ (ออนไลน์)

08.00-08.50 น. ผู้เข้าร่วมการประชุมเข้าร่วมพิธีเปิด และชมวิดีทัศน์แนะนำวิทยาลัยเซาธ์อีสท์บางกอก

08.50-09.00 น. **กล่าวรายงาน** การประชุมวิชาการระดับชาติและนานาชาติ เบญจมิตรวิชาการครั้งที่ 11
โดย ศาสตราจารย์ พลเรือตรีหญิง ยุวดี เปรมวิชัย
รองอธิการบดีฝ่ายวิจัยและพัฒนา วิทยาลัยเซาธ์อีสท์บางกอก

09.00-09.15 น. **พิธีเปิด** การประชุมวิชาการระดับชาติและนานาชาติ เบญจมิตรวิชาการครั้งที่ 11 และพิธีมอบรางวัลบทความวิจัยดีเด่น
โดย ดร.สมศักดิ์ รุ่งเรือง
อธิการบดี วิทยาลัยเซาธ์อีสท์บางกอก

09.15-10.45 น. **ปาฐกถาพิเศษ** เรื่อง “การวิจัยและพัฒนาเพื่อสร้างนวัตกรรมสังคมสู่การปรับตัวที่ยั่งยืน”
โดย ดร.สมเกียรติ ตั้งกิจวานิชย์
ประธานสถาบันวิจัยเพื่อการพัฒนาประเทศไทย (ทีดีอาร์ไอ)

10.45-12.00 น. การนำเสนอผลงานวิจัยภาคบรรยาย (ช่วงที่ 1)
- ระดับชาติ (National)
  - กลุ่มที่ 1 ศึกษาศาสตร์
  - กลุ่มที่ 2 สังคมศาสตร์
  - กลุ่มที่ 3 มนุษยศาสตร์
  - กลุ่มที่ 4 วิทยาศาสตร์และเทคโนโลยี

12.00- 13.00 น. พักรับประทานอาหารกลางวัน

13.00-16.30 น. การนำเสนอผลงานวิจัยภาคบรรยาย (ช่วงที่ 2)
- ระดับชาติ (National)
  - กลุ่มที่ 1 ศึกษาศาสตร์
  - กลุ่มที่ 2 สังคมศาสตร์
  - กลุ่มที่ 3 มนุษยศาสตร์
  - กลุ่มที่ 4 วิทยาศาสตร์และเทคโนโลยี
- ระดับนานาชาติ (International)

สารบัญ

ชื่อบทความ	ผู้เขียน	หน้า
ปัจจัยที่มีผลต่อการยื่นแบบภาษีเงินได้บุคคลธรรมดาผ่านทางออนไลน์ในกรุงเทพมหานคร	รุจิรัตน์ ปาลีพัฒน์สกุล ปรียานุช กิจรุ่งโรจน์เจริญ ภูริภัทร จ่าอินทร์	1
คุณภาพกำไรและผลการดำเนินงานกับอัตราการจ่ายเงินปันผล บริษัทจดทะเบียนในตลาดหลักทรัพย์แห่งประเทศไทย : กรณีศึกษากลุ่มตลาดหลักทรัพย์ เอ็ม เอ ไอ (MAI)	กัญญาวีร์ วงค์เสือ จุฑารัตน์ โกศิริ ปิยนุช บริพันธ์ พจมาลย์ คเนจร	11
ความเข้าใจเกี่ยวกับการชำระภาษีเงินได้บุคคลธรรมดาของผู้เสียภาษีใน ตำบลมะขามเตี้ย เขตอำเภอเมือง จังหวัดสุราษฎร์ธานี	ภรณ์พิน คงทอง ประภาศรี เขียวคง จุฑามาศ เค้พวง	26
ปัจจัยที่ส่งผลต่อความผูกพันองค์กรของคนเก่งในระบบราชการผู้ที่มีผลสัมฤทธิ์สูง กรณีศึกษา ส่วนราชการที่เข้าร่วมโครงการระบบราชการผู้ที่มีผลสัมฤทธิ์สูง	พรภวิษย์ ดีใจ	40
ปัจจัยที่มีอิทธิพลต่อการบริโภคขนมไทยของกลุ่มวัยรุ่น ในเขตหนองแขม กรุงเทพมหานคร	ธนวรรณ แฉ่งขำโฉม พรทิพย์ สุขจำลอง	58
การศึกษาความสัมพันธ์ระหว่างสภาพแวดล้อมในการทำงานกับความเครียดของพนักงานฝ่ายผลิต	ณัฐชฎา พิมพาภรณ์ เพียร โตท่าโรง นิพล เติมทรัพย์	69
การศึกษาความเสี่ยงด้านสุขภาพจากการทำงานของพนักงานแม่บ้าน	ณัฐชฎา พิมพาภรณ์ รัชเมธี รชตวัฒนกุล จาฤก รอดพิมพ์	83
การปรับปรุงคลังสินค้าเพื่อเพิ่มประสิทธิภาพกรณีศึกษาบริษัท เอบีซี จำกัด	นตา เตชะบุญมาส ปีติคนธ์ วิเชียร เบญจมาศ รอดเจริญ	96
การประเมินคุณภาพการบริการของบริษัทผู้ผลิตและผู้จัดจำหน่ายเฟอร์นิเจอร์ตกแต่งภายในด้วยแบบจำลอง SERVQUAL	ชัยยะเนตร ถาพินนา ณัฐชฎา พิมพาภรณ์ นราชัย ภารสำราญ	109

ชื่อบทความ	ผู้เขียน	หน้า
การปรับกลยุทธ์การตลาดของธุรกิจจัดเลี้ยงในช่วงสถานการณ์ Covid-19	วันธงชัย ชีวะกลินศักดิ์	127
การศึกษาการรับรู้ความเสี่ยงอันตรายจากโรคออฟฟิศซินโดรมของพนักงาน กรณีศึกษาอุตสาหกรรมผลิตเครื่องสำอาง	ธัญญารัตน์ อัศวจุฬามณี ณัฐชฎา พิมพาภรณ์ รัชเมธี รชตวัฒนกุล พนิดา ดำยศ ฤาชัย ระงับทุกข์	141
ความพึงพอใจตามนโยบาย “เราไม่ทิ้งกัน” ต่อผู้ได้รับผลกระทบจากสถานการณ์ โควิด 19 ของประชาชนในเขตหนองแขม	ศศิธร เปอร์เขียว จิดาภา อุ้ยศิริพร สาธิต โกมลหทัย	155
การพัฒนาความฉลาดทางอารมณ์และทักษะการอ่านวิเคราะห์ของนักศึกษาระดับปริญญาตรี มหาวิทยาลัยเอกชนแห่งหนึ่ง โดยการจัดการเรียนรู้แบบใช้ปัญหาเป็นฐาน	รัชนีภรณ์ คล่องแคล่ว เกศกนก สาพิมพ์	170
การลดต้นทุนการดำเนินงานภายในคลังสินค้า กรณีศึกษา บริษัท เคอาร์ที คอร์ปอเรชั่น จำกัด	วรรณิศา แก้วบัว คงศักย์ ล้อเลิศรัตนะ รวมพล จันทศาสตร์	190
การวิเคราะห์องค์ประกอบเชิงสำรวจของการตัดสินใจเลือกใช้บริการขนส่งเอกชน : กรณีศึกษาผู้ประกอบการธุรกิจขายสินค้าออนไลน์ในจังหวัดสมุทรสาคร	อดิศักดิ์ ทูลธรรม สุรินทร์ สายสิน ปฏิพัฒน์ แย้มชุติเกิดมณี สุริมาศ นาครอด จงรักษ์ สุนทรวาที	200
ปัจจัยที่มีผลต่อการตัดสินใจซื้อเสื้อผ้าจากการนำเสนอสดทางสื่อสังคมออนไลน์	จารุนันท์ ชูทอง พัฒน์ พัฒนรังสรรค์	210
กระบวนการตัดสินใจซื้อสินค้าออนไลน์ของเพศหญิงวัยทำงานในกรุงเทพมหานคร	จันทราภรณ์ สีสวย อมรรัตน์ หงษ์ทอง ยาวาเฮ ยูโซ	222
ศึกษาสภาพปัญหาและแนวทางการแก้ไข การใช้งานระบบสารบรรณอิเล็กทรอนิกส์ ของบุคลากรภายในวิทยาลัยอาชีวศึกษา สุราษฎร์ธานี	วาทินี พันธุ์ที ผการัตน์ สอนประสม สุดารัตน์ เพชรมณี	235

ชื่อบทความ	ผู้เขียน	หน้า
การรับรู้การใช้บริการชำระสินค้าผ่าน Mobile Banking ของประชาชน ในเขตลาดกระบัง กรุงเทพมหานคร	สมภาร ปอสูงเนิน ยศธนา กาแก้ว	250
การเปรียบเทียบพลังงานทางเลือกเพื่อลดต้นทุน กรณีศึกษา : บริษัท โปรทรานสปอร์ต จำกัด	วันวิสา ด่วนตระกูลศิลป์ พิมพ์ชนก ทองสถิตย์	258
อุปสงค์การส่งออกเหล็กเส้นของไทยไปยังประเทศในกลุ่ม CLMV	จริยา สุริยะพรม ศรีอร สมบูรณ์ทรัพย์	266
ความคิดเห็นของญาติผู้ต้องขังต่อคุณภาพการบริการเรือนจำกลาง จังหวัดสุราษฎร์ธานี	อภิชญา ไตรอภิรักษ์ ภานุพงศ์ ภูมิไชยา นรารัตน์ เกื้อทอง	278
การวัดความรู้นักบัญชีเกี่ยวกับภาษีมูลค่าเพิ่ม	เมทินี นาครอด อรวรรณ ผึ่งแช่ม วาทินี พันธุ์ที	289
การศึกษาความพึงพอใจของผู้ใช้บริการขนส่งพัสดุไทย กรณีศึกษา บริษัทขนส่งเอกชนแห่งหนึ่ง ในเขตลาดกระบัง	กมลลักษณ์ บุญธรรม นราวดี สมชาติ พิศุทธิ์ ตั้งเด่นชัย	305
ปัจจัยที่มีอิทธิพลต่อผลตอบแทนของหุ้นสามัญของบริษัทจดทะเบียนในตลาดหลักทรัพย์แห่งประเทศไทย	พิมลพรรณ ชัยชนะ พัทธ์ธีรา จิรอุดมสาโรจน์ ปติ พุทธวิบูลย์	316
ปัจจัยในการเลือกใช้บริการร้านกาแฟ ตรายี่ห้อหนึ่ง ในสถานีบริการน้ำมัน ปตท. ในเขต จังหวัดชลบุรี	อังคณา อินเสือ อรพินธ์ วิบูลไพราม ณัฏฐนิช จันทร์อิทธิ อรัญญา จันทร์เศษ	327
การลดต้นทุนการขนส่งโดยการจัดเส้นทางพาหนะที่เหมาะสมกรณีศึกษา : บริษัทเอกชนแห่งหนึ่ง	ณัฏฐชัย สุทธิผล ณัฐพล ศรีเนห์ ณัฐรัตน์ ยืนยง	343
แรงจูงใจในการเสี่ยงโชคในสลากกินแบ่งรัฐบาลของประชาชนผู้มีรายได้ประจำในเขตบางรัก	อังคณา อินเสือ เฉลิมชัย เปี่ยมน้ำ จรรยาวรรณ อุ้ยศิริพร เดือนเต็ม คำเพ็ชร	359

ปัจจัยที่มีอิทธิพลต่อผลตอบแทนของหุ้นสามัญของบริษัทจดทะเบียนในตลาดหลักทรัพย์แห่งประเทศไทย

Factors influencing of Common stock Returns of Thai Listed Companies

พิมลพรรณ ชัยชนะ1, ดร.พัทธ์ธีรา จิรอุดมสาโรจน์2, ดร.ปติ พุทธวิบูลย์3

1มหาวิทยาลัยกรุงเทพสุวรรณภูมิ, Phatteera.n@gmail.com

2มหาวิทยาลัยกรุงเทพสุวรรณภูมิ, Phatteera.n@gmail.com

3มหาวิทยาลัยกรุงเทพสุวรรณภูมิ, Phatteera.n@gmail.com

บทคัดย่อ

งานวิจัยเรื่องนี้มีวัตถุประสงค์ เพื่อศึกษาปัจจัยที่มีอิทธิพลต่อผลตอบแทนของหุ้นสามัญของบริษัทจดทะเบียนในตลาดหลักทรัพย์แห่งประเทศไทยในกลุ่มอุตสาหกรรมอาหารและเครื่องดื่ม มีจำนวน 41 บริษัท ระหว่าง ปี พ.ศ.2558 – 2562 รวมระยะเวลา 5 ปี ประกอบด้วยตัวแปรที่ใช้ในการศึกษา ได้แก่ อัตราส่วนสภาพคล่อง (CR), อัตราส่วนหนี้สินต่อส่วนของผู้ถือหุ้น (D/E),อัตราผลตอบแทนจากส่วนของเจ้าของ (ROE), อัตราราคาหุ้นต่อมูลค่าหุ้นทางบัญชี (PBV) ,อัตราส่วนเงินปันผลตอบแทน (DY,อัตราการเติบโตของยอดขาย (SG), ขนาดธุรกิจ (SIZE) เพื่อนำมาวิเคราะห์การถดถอยเชิงพหุ (Multiple Regression Analysis) และสามารถอธิบายความสัมพันธ์กับอัตราผลตอบแทนของหุ้นสามัญ จากการศึกษาพบว่า อัตราผลตอบแทนจากส่วนของเจ้าของ อัตราผลตอบแทนจากส่วนของเจ้าของ (ROE), อัตราราคาหุ้นต่อมูลค่าหุ้นทางบัญชี (PBV) ,อัตราส่วนเงินปันผลตอบแทน (DY มีความสัมพันธ์ในทิศทางเดียวกันกับอัตราผลตอบแทนของหุ้นสามัญอย่างมีนัยสำคัญทางสถิติ

คำหลัก: หุ้นสามัญ อัตราผลตอบแทน อุตสาหกรรมอาหารและเครื่องดื่ม

Abstract

This study aimed to examine the factors influencing rate of return from common stocks of 41 listed companies in food and beverage industry in the Stock Exchange of Thailand during 2015 – 2019, totally 5 years. This study employed the current ratio, including debt to equity, return on equity, price to book value, dividend yield, sales growth and firm size. This study employed the Multiple Regression Analysis and analysis to analyze the influencing of factors influencing rate of return from common stocks. The finding revealed that return on equity, price to book value and dividend yield had a significantly positive relationship with the rate of return from common stocks.

Keywords: Common Stocks, The Return Rate, Food and Beverages Industry

ความเป็นมาและความสำคัญของปัญหา

ในปัจจุบัน การฝากเงินกับธนาคารไทยพาณิชย์ มิใช่ทางเลือกที่เหมาะสมสำหรับการลงทุน อีกต่อไป เนื่องจากอัตราดอกเบี้ยเงินฝากในธนาคารพาณิชย์ ได้ถูกปรับลดลงอย่างต่อเนื่องจนอยู่ในระดับที่ต่ำมาก จนอาจกล่าวได้ว่าไม่มีผลตอบแทน โดยปัจจุบัน (เดือน สิงหคม 2563) อัตราดอกเบี้ยเงินฝากออมทรัพย์มีอัตราสูงสุดเพียงร้อยละ 0.50 ต่อปี ในขณะที่อัตราดอกเบี้ยเงินฝากประจำ 1 ปีมีอัตราสูงสุดเพียงร้อยละ 1.25 ต่อปีเท่านั้น (Bank of Thailand) จากสถานการณ์ดังกล่าว ทำให้การลงทุนในหุ้นสามัญในตลาดหลักทรัพย์แห่งประเทศไทย (The Stock Exchange of Thailand : SET) ได้รับความสนใจจากบุคคลทั่วไปและนักลงทุนเพิ่มขึ้นเป็นอย่างมาก เนื่องจากเป็นทางเลือกในการลงทุนที่มีโอกาสได้ผลตอบแทนในอัตราสูง อย่างไรก็ตาม เป็นที่ทราบกันดีว่าการลงทุนในหุ้นสามัญแม้จะมีผลตอบแทนสูง แต่ก็ต้องแลกมาด้วยความเสี่ยงสูงเช่นเดียวกัน การตัดสินใจเลือกลงทุนในหุ้นสามัญ จึงต้องทำอย่างรอบคอบ และอยู่บนพื้นฐานของข้อมูลที่เหมาะสม

การลงทุนในตลาดทุน ก็เป็นอีกทางเลือกหนึ่งที่เหมาะอย่างยิ่งสำหรับผู้ที่มีเงินออมโดยเฉพาะผู้ที่ต้องการความหลากหลายในการลงทุน ทั้งประเภทของสินค้าที่จะลงทุน ผลตอบแทนจากการลงทุน เพราะในตลาดหุ้น มีสินค้า หรือ ตราสารการลงทุนหลายประเภท ซึ่งออกโดย บริษัทที่ประกอบธุรกิจในหลายประเภทอุตสาหกรรม สำหรับให้เลือกลงทุนได้ตามความต้องการ ทั้งนี้การเข้ามาลงทุน และถือหุ้นในกิจการใดๆ ก็ตามในตลาดหลักทรัพย์ จะเกิดผลประโยชน์หลายประการ ทั้งต่อตนเอง และต่อระบบเศรษฐกิจโดยรวม เพราะเราจะได้มีโอกาสเข้าไปมีส่วนร่วมเป็นเจ้าของกิจการต่างๆ ที่มีศักยภาพ หรือธุรกิจที่มีแนวโน้มการเติบโตที่ดี และมีโอกาสได้รับผลตอบแทนทางการเงินจากการลงทุนในรูปแบบต่างๆ เช่น ได้รับเงินปันผลสิทธิในการจองซื้อหุ้นออกใหม่ หรือกำไรจากการซื้อขายหลักทรัพย์ เป็นต้น

การลงทุนในหุ้นสามัญถือเป็นการลงทุนระยะยาว ซึ่งผู้ถือหุ้นจะมีสถานะภาพเป็นเจ้าของกิจการ ดังนั้นการเลือกหุ้นสามัญเพื่อลงทุนระยะยาวจึงควรพิจารณาปัจจัยในระดับบริษัท กล่าวคือ ควรเลือกลงทุนในหุ้นสามัญของบริษัทที่มีผลการดำเนินงานดี และมีโอกาสเจริญเติบโตสูงนั่นเอง จากสาเหตุดังกล่าว ทำให้การวิเคราะห์เกี่ยวกับปัจจัยที่กำหนดอัตราผลตอบแทนจากการลงทุนในหุ้นสามัญ เป็นประเด็นที่ทีความสำคัญและน่าสนใจเป็นอย่างมาก โดยจะเป็นข้อมูลสำคัญที่ช่วยให้นักลงทุน และบุคคลทั่วไปตัดสินใจเลือกลงทุนในหุ้นสามัญได้อย่างประสบความสำเร็จต่อไป อุตสาหกรรมอาหารและเครื่องดื่ม ถือเป็นหนึ่งในอุตสาหกรรมศักยภาพของประเทศไทย จากการที่ไทยมีทรัพยากรธรรมชาติอันอุดมสมบูรณ์ มีพื้นฐานเป็นประเทศเกษตรกรรม มีผลผลิตทางการเกษตรปริมาณมาก ซึ่งนำมาใช้เป็นวัตถุดิบในอุตสาหกรรมอาหาร อีกทั้งยังมีภูมิปัญญา และเทคโนโลยีการผลิตที่ช่วยให้อาหาร และเครื่องดื่มไทนได้เปรียบ และเป็นที่ต้องการในตลาดโลกเป็นอย่างสูง โดยเป็นสินค้าที่มีมูลค่าส่งออกสูงถึง 965,253 ล้านบาทในปี พ.ศ. 2562 (Bank of Thailand) ดังนั้นจึงกล่าวได้ว่า การลงทุนในหุ้นสามัญของบริษัทในอุตสาหกรรมอาหาร และเครื่องดื่มถือเป็นทางเลือกที่เหมาะสม และน่าสนใจเป็นอย่างยิ่ง การวิจัยนี้ จะมุ่งศึกษาเฉพาะกลุ่มธุรกิจที่จดทะเบียนในตลาดหลักทรัพย์แห่งประเทศไทยในกลุ่มอุตสาหกรรมอาหาร และเครื่องดื่ม ในตลาดหลักทรัพย์แห่งประเทศไทย

ดังนั้น การทำวิจัยนี้จึงต้องการ ศึกษาปัจจัยที่มีผลกระทบต่ออัตราผลตอบแทนของหุ้นสามัญของบริษัทจดทะเบียนในกลุ่มอุตสาหกรรมอาหาร และเครื่องดื่มในตลาดหลักทรัพย์แห่งประเทศไทย โดยมีเป้าหมายเพื่อนำเสนอปัจจัยที่มีความเหมาะสมที่จะใช้เป็นหลักเกณฑ์ในการพิจารณาเลือกลงทุนในหุ้นสามัญของบริษัทจดทะเบียนในกลุ่มอุตสาหกรรมอาหาร และเครื่องดื่มในตลาดหลักทรัพย์แห่งประเทศไทย

วัตถุประสงค์ของการวิจัย

งานวิจัยเรื่องนี้วัตถุระสงค์ เพื่อศึกษาปัจจัยที่มีอิทธิพลต่อผลตอบแทนของหุ้นสามัญของบริษัทจดทะเบียนในตลาดหลักทรัพย์แห่งประเทศไทย

กรอบแนวคิดและสมมติฐาน

จากการทบทวนวรรณกรรม สามารถกำหนดกรอบแนวคิดในการวิจัยได้ดังต่อไปนี้

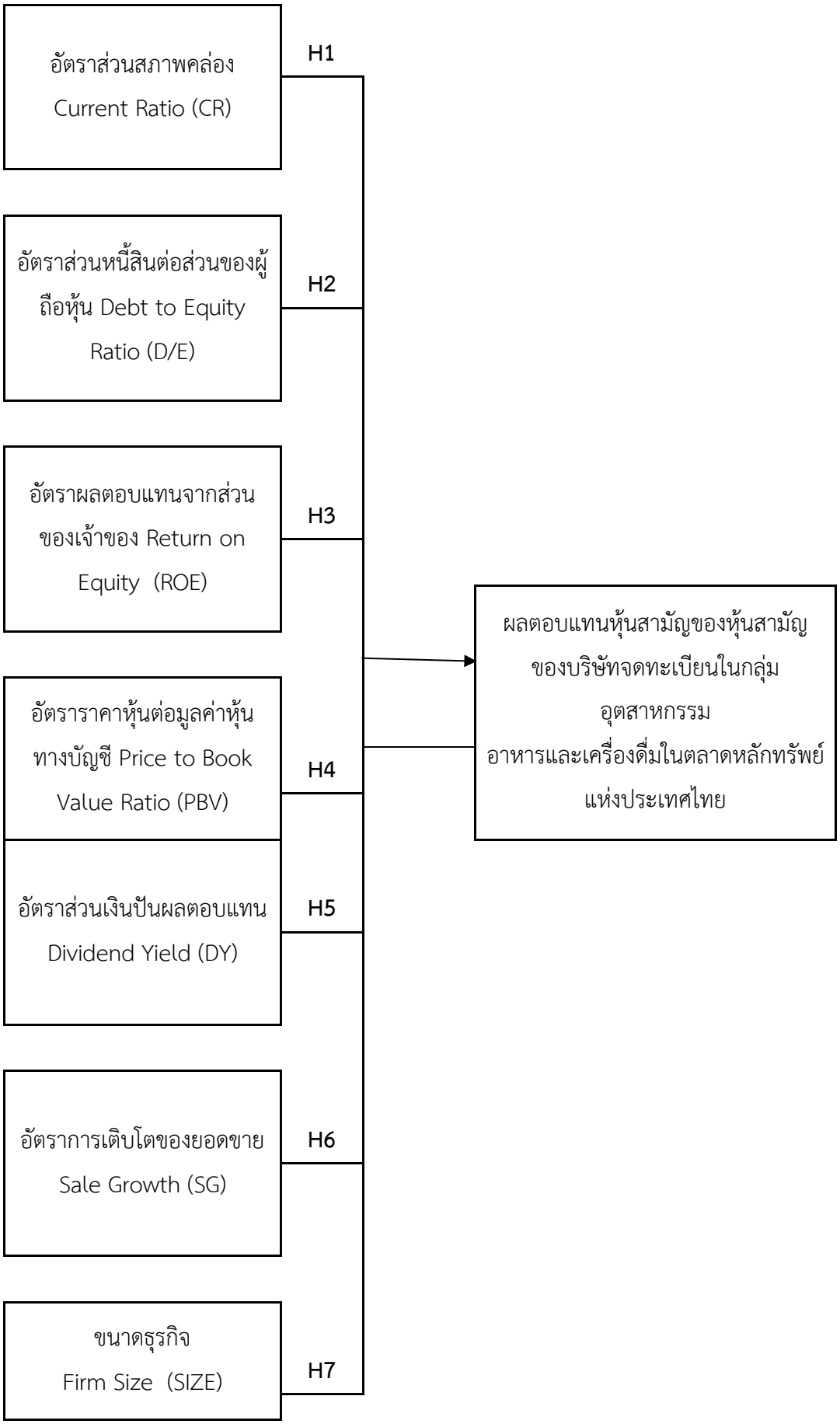
อัตราส่วนสภาพคล่อง Current Ratio (CR)
H1
อัตราส่วนหนี้สินต่อส่วนของผู้ถือหุ้น Debt to Equity Ratio (D/E)
H2
อัตราผลตอบแทนจากส่วนของเจ้าของ Return on Equity (ROE)
H3
อัตราราคาหุ้นต่อมูลค่าหุ้นทางบัญชี Price to Book Value Ratio (PBV)
H4
อัตราส่วนเงินปันผลตอบแทน Dividend Yield (DY)
H5
อัตราการเติบโตของยอดขาย Sale Growth (SG)
H6
ขนาดธุรกิจ Firm Size (SIZE)
H7
ผลตอบแทนหุ้นสามัญของหุ้นสามัญของบริษัทจดทะเบียนในกลุ่มอุตสาหกรรมอาหารและเครื่องดื่มในตลาดหลักทรัพย์แห่งประเทศไทย

สมมติฐานการวิจัย

ในการศึกษาปัจจัยที่มีอิทธิพลต่อผลตอบแทนของหุ้นสามัญของบริษัทจดทะเบียนในตลาดหลักทรัพย์แห่งประเทศไทย สมมติฐานในการวิจัยในเรื่องนี้ ได้แก่

H1: ปัจจัยด้านอัตราส่วนสภาพคล่อง (Current Ratio) (สินทรัพย์หมุนเวียน/หนี้สินหมุนเวียน (เท่า)มีอิทธิพลเชิงบวกต่อผลตอบแทนของหุ้นสามัญของบริษัทจดทะเบียนในตลาดหลักทรัพย์แห่งประเทศไทย

H2: ปัจจัยด้านอัตราส่วนหนี้สินต่อส่วนของผู้ถือหุ้น (Debt to Equity ratio : D/E) (หนี้สินรวม/ส่วนของผู้ถือหุ้น) มีอิทธิพลเชิงลบต่อผลตอบแทนของหุ้นสามัญของบริษัทจดทะเบียนในตลาดหลักทรัพย์แห่งประเทศไทย

H3: ปัจจัยด้านผลตอบแทนจากส่วนของเจ้าของ Return on Equity (ROE) (กำไรสุทธิ/ส่วนของเจ้าของ) มีอิทธิพลเชิงบวกต่อผลตอบแทนของหุ้นสามัญของบริษัทจดทะเบียน ในตลาดหลักทรัพย์แห่งประเทศไทย

H4: ปัจจัยด้านอัตราราคาหุ้นต่อมูลค่าหุ้นทางบัญชี Price to Book Value Ratio (PBV) (ราคาตลาดของหุ้น/มูลค่าทางบัญชีต่อหุ้น) มีอิทธิพลเชิงบวกต่อผลตอบแทนของหุ้นสามัญของบริษัทจดทะเบียนในตลาดหลักทรัพย์แห่งประเทศไทย

H5: ปัจจัยด้านอัตราส่วนเงินปันผลตอบแทน Dividend Yield (DY) มีอิทธิพลเชิงลบต่อผลตอบแทนของหุ้นสามัญของบริษัทจดทะเบียนในตลาดหลักทรัพย์แห่งประเทศไทย

H6: ปัจจัยด้านอัตราการเติบโตของยอดขาย Sale Growth (SG) ((ยอดขายปีปัจจุบัน-ยอดขายปีก่อน)/ยอดขายปีก่อน) x100) มีอิทธิพลเชิงบวกต่อผลตอบแทนของหุ้นสามัญของบริษัทจดทะเบียนในตลาดหลักทรัพย์แห่งประเทศไทย

H7: ปัจจัยด้านขนาดธุรกิจ Firm Size (SIZE) มีอิทธิพลต่อผลตอบแทนของหุ้นสามัญของบริษัทจดทะเบียนในตลาดหลักทรัพย์แห่งประเทศไทย

2. แนวคิด ทฤษฎี และงานวิจัยที่เกี่ยวข้อง

2.1 แนวคิดเกี่ยวกับการออม การออม ในพจนานุกรมฉบับบัณฑิตยสถาน พุทธศักราช 2525 คือการประหยัดการเก็บหอมรอบริบ การถนอม และการสงวน สิ่งที่จะ ประหยัด หรือเก็บหอมรอบริบ ได้แก่ ทรัพย์สินเงินทอง ดังนั้นการออม หมายถึงการใช้ทรัพย์สินเงิน ทั้งหลายอย่างระมัดระวังอย่างไม่ประมาท อย่างมีเหตุผล ทรัพย์สินเงินทอง เป็นปัจจัยในการดำรงชีพ ต้องรู้จักเก็บรู้จักใช้การออม จะเกิดขึ้นได้ก็เพราะประชาชนได้รับการศึกษาเรียนรู้ มีผู้แนะนำ สั่งสอนให้เห็นความสำคัญ และเห็นประโยชน์ที่เกิดจากการออม

วรรณพิมล อุปโชติสุวรรณ (2553) “การออม หมายถึง ส่วนของรายได้ที่เหลืออยู่จากการที่ไม่ได้นำมาใช้จ่ายในการบริโภค อุปโภค ในขณะปัจจุบัน โดยส่วนใหญ่แล้ว วัตถุประสงค์ของการออม คือ เพื่อเก็บไว้ใช้จ่ายยามชรา หรือเพื่อใช้จ่ายในการประกอบกิจการ”

จุฬารัตน์ อมรสุทธิสัตย์(2559) “การออม หมายถึง การเก็บสะสมรายได้ส่วนหนึ่งที่ไม่ได้ใช้จ่ายเพื่ออุปโภคบริโภค หรือเป็นรายได้ส่วนหนึ่งที่เหลือจากการใช้จ่ายที่จำเป็นต่อการดำรงชีพ นำมาเก็บไว้เพื่อการใช้จ่ายในอนาคต ซึ่งอาจจะนำไปฝากในธนาคาร ซื้อหลักทรัพย์ หรืออาจเก็บไว้ในรูปแบบของเงินสด หรือ ทรัพย์สินได้”

2.2 ทฤษฎีการลงทุน (จิรัตน์ สังข์แก้ว 2544: 6) ได้ให้คำนิยามว่า การลงทุน หมายถึง การกันเงินไว้จานวนหนึ่ง ในช่วงระยะเวลาหนึ่ง เพื่อก่อให้เกิดกระแสเงินสดรับในอนาคต ซึ่งจะชดเชยให้แก่ผู้กันเงิน โดยกระแสเงินสดรับนี้ควรคุ้มกับ อัตราเงินเฟ้อ และคุ้มกับความไม่แน่นอน ที่จะเกิดขึ้นกับกระแสเงินสดรับในอนาคต การลงทุนแบ่งเป็นประเภทใหญ่ได้ 3 ประเภท 1. การลงทุนเพื่อการบริโภค (Consumer Investment) 2. การลงทุนในธุรกิจ (Business or Economic Investment) 3. การลงทุนในหลักทรัพย์ (Financial or Securities Investment)

การลงทุนถือเป็นการเพิ่มค่าของเงิน ทำให้ผู้ลงทุนได้รับผลกำไรหรือผลตอบแทนจากการลงทุน ทำให้ผู้ลงทุนเองมีรายได้ในรูปของดอกเบี้ย เงินปันผล รายได้จากค่าเช่า นอกจากนี้การลงทุนยังเป็นการรักษาอำนาจซื้อของตนจากภาวะเงินเฟ้อ คือถึงแม้จะเกิดเงินเฟ้อขึ้น แต่อำนาจเงินในมือเรา ก็ยังคงอยู่ ไม่ลดลง เนื่องจากเราได้นำต้นไปลงทุนจนเกิดผลงอกเงยเกิน ภาระเงินมาแล้ว สร้างความมั่งคั่งได้รวดเร็วขึ้น ช่วยสนับสนุนให้เราบรรลุเป้าหมายทางการเงิน ได้เร็วขึ้น นอกจากนี้ เงินลงทุนยังมีความสำคัญต่อระบบเศรษฐกิจ โดยรวมของประเทศด้วย เพราะเงินทุกคนลงทุนนั้น จะหมุนเวียนไปยังผู้ขาดแคลนเงินทุน เพื่อพัฒนาหรือขยายธุรกิจทั้ง เช่น การสร้างโรงงาน การซื้อเครื่องจักร การจ้างแรงงาน การซื้อวัตถุดิบ การขยายการผลิต รวมทั้งการลงทุน ในโครงการ ของหน่วยงานภาครัฐ ซึ่งการผลิตและการลงทุนเหล่านี้ จะก่อทำให้เกิดการจ้างแรงงาน และส่งผลต่อเนื่องไปสู่ธุรกิจภาคส่วนอื่นๆ นอกจากนี้ภาครัฐยัง สามารถนำเงินลงทุนของผู้ลงทุน ไปใช้หมุนเวียนในการพัฒนาประเทศได้ การลงทุนจึงเป็นตัวสะท้อนความมั่งคั่งของประเทศที่สำคัญ

2.3 แนวคิดเกี่ยวกับผลตอบแทนและความเสี่ยงจากการลงทุน โรจนา ธรรมจินดา (2547) ได้อธิบายเรื่องความเสี่ยงจากการลงทุน หมายถึง โอกาสที่จะไม่ได้รับอัตราผลตอบแทนตามที่คาดไว้ ซึ่งถ้าอัตราผลตอบแทนจากการลงทุนมีความไม่แน่นอนมากขึ้น การลงทุนนั้นก็ยิ่งมีความเสี่ยงมากขึ้น ในการวิเคราะห์การลงทุน โดยทั่วไปถือว่า ผู้ลงทุนเป็นบุคคลที่ไม่ชอบความเสี่ยง (Risk Averse) หรือต้องการหลีกหนีความเสี่ยง หากการลงทุนใด มีความเสี่ยงสูง ผู้ลงทุนย่อมต้องการอัตราผลตอบแทนที่สูงขึ้น เพื่อชดเชยความเสี่ยง

Fisher & Jordan (1995, pp.70-76) ได้กล่าวถึง ความเสี่ยงว่า หมายถึง ความผันแปรของอัตราผลตอบแทนที่เกิดขึ้นจริงเปรียบเทียบกับอัตราผลตอบแทนที่คาดหวังหรือโอกาสที่อัตราผลตอบแทนที่ได้รับน้อยกว่าอัตราผลตอบแทนที่คาดหวังโดยความเสี่ยงมี 2 ส่วน คือ ความเสี่ยงที่เป็นระบบ (Systematic Risk) และความเสี่ยงที่ไม่เป็นระบบ (Unsystematic Risk)

2.4 แนวคิดเกี่ยวกับการวิเคราะห์งบการเงิน การวิเคราะห์หลักทรัพย์โดยใช้ปัจจัยพื้นฐาน (ตลาดหลักทรัพย์แห่งประเทศไทย, 2545) การวิเคราะห์งบการเงิน โดยใช้ข้อมูลอนุกรมเวลาในช่วงเวลาที่ เปรียบเทียบกันได้จะช่วยให้นักลงทุน เห็นแนวโน้มที่เกิดขึ้นเทคนิคที่ใช้ในการวิเคราะห์งบการเงิน ที่นิยมใช้ได้แก่ (1) การวิเคราะห์ฐานร่วม (2) การวิเคราะห์อัตราการเปลี่ยนแปลงของยอดดุลในรายการบัญชีตามแนวนอนและ (3) การวิเคราะห์อัตราส่วนทางการเงิน

วิธีดำเนินการวิจัย

กลุ่มตัวอย่างที่ใช้ในการศึกษาครั้งนี้ คือ บริษัทจดทะเบียนในตลาดหลักทรัพย์แห่งประเทศไทย ในกลุ่มเกษตร และอุตสาหกรรมอาหาร มีจำนวน 41 บริษัท ช่วงระยะเวลา จำนวน 5 ปี ตั้งแต่ ปี พ.ศ. 2558-2562 มาใช้ในการศึกษา โดยเก็บรวบรวมข้อมูลทุติยภูมิ Secondary (Source) นั่นคือ งบการเงินประจำปีของแต่ละบริษัท และแบบแสดงรายการข้อมูลประจำปี (แบบ 56-1) ของแต่ละบริษัท วิเคราะห์ข้อมูลโดยใช้สถิติเชิงพรรณนา) เพื่อให้เห็นถึงภาพรวมทั่วไปของข้อมูล และลักษณะการแจกแจงค่าสถิติเบื้องต้น และวิเคราะห์การถดถอยพหุคูณ (Multiple Regression Analysis) โดยที่ใช้ในวิเคราะห์มีรูปแบบดังนี้

$$PF=\beta_0+\beta_1 CR+\beta_2 DE+\beta_3 ROE+\beta_4 TAT+\beta_5 PBV+\beta_6 DY+\beta_7 SG\ \beta_8 MC+a+\mu$$

ผลการวิเคราะห์ข้อมูล

ตาราง 1 ค่าสถิติเชิงพรรณนาของตัวแปรที่จะศึกษา

ตัวแปร	Mean	S.D.	Minimum	Maximum	Skewness	Kurtosis
อัตราส่วนสภาพคล่อง	2.16	2.47	0.42	14.85	2.93	9.53
อัตราส่วนหนี้สินต่อส่วนของผู้ถือหุ้น	0.98	0.79	0.07	4.06	1.06	0.92
อัตราผลตอบแทนจากส่วนของเจ้าของ	9.04	11.52	-36.82	40.32	-0.56	1.64
อัตราราคาหุ้นต่อมูลค่าหุ้นทางบัญชี	2.64	2.55	0.30	19.46	3.07	13.45
อัตราส่วนเงินปันผลตอบแทน	3.24	2.17	0.01	10.36	0.88	0.74
อัตราการเติบโตของยอดขาย	2.73	13.55	-35.27	63.74	0.82	3.12
ขนาดธุรกิจ	3.88	0.54	2.85	5.80	1.46	2.61
ผลตอบแทนหุ้นสามัญของหุ้นสามัญ	2.76	55.90	-91.66	357.79	3.26	14.99

จากตาราง 1 ข้อมูลพื้นฐานของตัวแปรที่ใช้ในการศึกษาอัตราผลตอบแทนของหุ้นสามัญ ของบริษัทจดทะเบียนในกลุ่มอุตสาหกรรมอาหาร และเครื่องดื่มในตลาดหลักทรัพย์แห่งประเทศไทย พบว่า อัตราผลตอบแทนของหุ้นสามัญของบริษัทจดทะเบียนอุตสาหกรรมอาหาร และเครื่องดื่มในตลาดหลักทรัพย์แห่งประเทศไทย ของทั้ง

37 บริษัท มีค่าเฉลี่ยเท่ากับ 2.76 บาทต่อหุ้น และค่าเบี่ยงเบนมาตรฐานเท่ากับ 55.90 บาทต่อหุ้น และบริษัทที่มีอัตราผลตอบแทนของหุ้นสามัญน้อยที่สุดมีค่าเท่ากับ -91.66 บาทต่อหุ้น และมากที่สุดเท่ากับ 357.79 บาทต่อหุ้น อัตราส่วนเงินทุนหมุนเวียน (CR) มีค่าเฉลี่ยเท่ากับร้อยละ 2.16 มีค่าเบี่ยงเบนมาตรฐานเท่ากับร้อยละ 1.67 และมีค่าเฉลี่ยต่ำสุดเท่ากับร้อยละ 0.42 และสูงสุดเท่ากับร้อยละ 14.85 อัตราส่วนหนี้สินต่อส่วนของผู้ถือหุ้น (DE) มีค่าเฉลี่ยเท่ากับร้อยละ 0.98 มีค่า เบี่ยงเบนมาตรฐานเท่ากับร้อยละ 0.97 และมีค่าเฉลี่ยต่ำสุดเท่ากับร้อยละ 0.07 และสูงสุดเท่ากับร้อยละ 4.06 อัตราผลตอบแทนจากส่วนของเจ้าของ (ROE) มีค่าเฉลี่ยเท่ากับร้อยละ 9.04 มีค่าเบี่ยงเบนมาตรฐานเท่ากับร้อยละ 11.52 และมีค่าเฉลี่ยต่ำสุดเท่ากับร้อยละ 936.82 และสูงสุดเท่ากับร้อยละ 40.32 อัตราราคาหุ้นต่อมูลค่าหุ้นทางบัญชี (PBV) มีค่าเฉลี่ยเท่ากับร้อยละ 2.64 มีค่าเบี่ยงเบนมาตรฐานเท่ากับร้อยละ 2.55 และมีค่าเฉลี่ยต่ำสุดเท่ากับร้อยละ 0.30 และสูงสุดเท่ากับร้อยละ 19.46 อัตราส่วนเงินปันผลตอบแทน (DY) มีค่าเฉลี่ยเท่ากับร้อยละ 3.24 มีค่าเบี่ยงเบนมาตรฐานเท่ากับร้อยละ 2.55 และมีค่าเฉลี่ยต่ำสุดเท่ากับร้อยละ 0.01 และสูงสุดเท่ากับร้อยละ 10.36 อัตราการเติบโตของยอดขาย (SG) มีค่าเฉลี่ยเท่ากับร้อยละ 2.73 มีค่าเบี่ยงเบนมาตรฐานเท่ากับร้อยละ 13.55 และมีค่าเฉลี่ยต่ำสุดเท่ากับร้อยละ -35.27 และสูงสุดเท่ากับร้อยละ 63.74 และขนาดของธุรกิจ (SIZE) มีค่าเฉลี่ยเท่ากับร้อยละ 3.88 มีค่าเบี่ยงเบนมาตรฐานเท่ากับร้อยละ 0.54 และมีค่าเฉลี่ยต่ำสุดเท่ากับร้อยละ 2.85 และสูงสุดเท่ากับร้อยละ 5.80 ตามลำดับ

ตาราง 2 แสดงอิทธิพลของตัวแปรที่ใช้ในการศึกษาใช้ในการอธิบายอัตราผลตอบแทนของหุ้นสามัญ ของอัตราผลตอบแทนของหุ้นสามัญของบริษัทจดทะเบียนในกลุ่มอุตสาหกรรมอาหารและเครื่องดื่มในตลาดหลักทรัพย์แห่งประเทศไทย

ตัวแปร	Enter Method		t	P value	Colinearity Statistics	
	Unstandardized Coefficients B	Standardized Coefficients			Tolerance	VIF
ค่าคงที่	0.742		0.762	0.0446		
PROF	0.009	0.167	3.8798	0.000**	0.982	1.018
LIQ	0.095	0.078	1.778	0.076	0.949	1.054
LEV	-0.094	-0.091	-2.03	0.043**	0.903	1.107
MTB	-0.008	-0.094	-2.102	0.036**	0.916	1.091
SGRO	-0.077	-0.084	-1.89	0.059	0.919	1.088
SIZE	0.229	0.074	1.677	0.094	0.936	1.069
	R		0.256			

R Square	0.066
Adjusted R Square	0.055
Se of Estimate	3.25558
Sig.F	0.000
Durbin-Watson	1.676

จากตาราง 2 แสดงผลการศึกษาปัจจัยที่มีอิทธิพลต่อผลตอบแทนของหุ้นสามัญ แสดงให้เห็นว่า ค่าสัมประสิทธิ์ของตัวแปรอิสระเท่ากับ 0.571 4.238 1.241 7.178 -5.077 0.287 และ -6.015 ตามลำดับ จากการวิเคราะห์การถดถอยเชิงพหุ (Multiple Regression Analysis) โดยมีการทดสอบว่าตัวแปรอิสระ ของกลุ่มตัวอย่าง ผลการศึกษาพบว่า (P value = 0.001) อัตราราคาหุ้นต่อมูลค่าหุ้นทางบัญชี มีอิทธิพลกับอัตราผลตอบแทนของหุ้นสามัญอย่างมีนัยสำคัญ (P value = 0.000) และอัตราส่วนเงินปันผลตอบแทน มีอิทธิพลกับอัตราผลตอบแทนของหุ้นสามัญผลอย่างมีนัยสำคัญ (P value = 0.007) ตัวแปรที่ใช้ในการศึกษาสามารถใช้เป็นข้อมูลเพื่อพยากรณ์อัตราการจ่ายเงินปันผลได้ ร้อยละ 30.20 (R^2 = 0.302) ส่วน อัตราส่วนหนี้สินต่อส่วนของผู้ถือหุ้น อัตราการเติบโตของยอดขาย และขนาดธุรกิจ ไม่มีอิทธิพลกับอัตราผลตอบแทนของหุ้นสามัญ

สรุปผลการวิจัย

จากผลการศึกษา ปัจจัยที่มีผลกระทบต่ออัตราผลตอบแทนของหุ้นสามัญของบริษัทจดทะเบียน ในกลุ่มอุตสาหกรรมอาหาร และเครื่องดื่มในตลาดหลักทรัพย์แห่งประเทศไทย สามารถอภิปรายผลดังนี้ อัตราผลตอบแทนจากส่วนของเจ้าของ อัตราผลตอบแทนจากส่วนของเจ้าของ (ROE), อัตราราคาหุ้นต่อมูลค่าหุ้นทางบัญชี (PBV), อัตราส่วนเงินปันผลตอบแทน (DY) มีความสัมพันธ์ในทิศทางเดียวกันกับอัตราผลตอบแทนของหุ้นสามัญอย่างมีนัยสำคัญทางสถิติ ซึ่งเป็นไปตามสมมติฐาน สอดคล้องกับงานวิจัยของ ณัฏฐ์ ณ ตะกั่วทุ่ง (2558) ศึกษาความสัมพันธ์ของอัตราส่วนทางการเงินกับ ราคาหลักทรัพย์ในกลุ่มอุตสาหกรรมอาหาร และเครื่องดื่ม ในกลุ่มอุตสาหกรรมอาหาร และเครื่องดื่มซึ่ง มีกลุ่มตัวอย่างจำนวน 4 บริษัท (240 ตัวอย่าง) ศึกษาในช่วงระหว่างปี พ.ศ. 2543-2557 โดย อัตราส่วนทางการเงินที่ใช้หาความสัมพันธ์กับราคาหลักทรัพย์ 6 อัตราส่วน คือ อัตราส่วนผลตอบแทนจากสินทรัพย์ (Return on Asset) อัตราส่วนราคาต่อกำไรสุทธิต่อหุ้น (Price/Earning) อัตราส่วนสภาพคล่อง (Current Ratio) อัตราส่วนสินทรัพย์หมุนเวียนรวม (Total Asset Turnover) อัตราส่วนหนี้สินต่อส่วนของเจ้าของ (Debt/Equity) อัตราส่วนราคาต่อมูลค่าทางบัญชี (Price/Book Value) และใช้ราคาปิดของหลักทรัพย์ในไตรมาสเดียวกันได้โดยวิธีทางสถิติในการวิเคราะห์คือ การวิเคราะห์สมการถดถอยเชิงพหุ (Multiple Regression) ผลการวิจัยพบว่า ที่ระดับความเชื่อมั่นร้อยละ 95 อัตราส่วนทางการเงิน ที่สามารถใช้การพยากรณ์ราคาหลักทรัพย์ในกลุ่มอุตสาหกรรมอาหาร และเครื่องดื่มได้คือ อัตราส่วนราคาปิดต่อมูลค่า ทางบัญชี

(Price/Book Value) มีความสัมพันธ์เป็นไปในทิศทางเดียว กับราคาหลักทรัพย์กลุ่มอาหาร และเครื่องดื่มอย่างมีนัยสำคัญ

ข้อเสนอแนะจากผลการวิจัยในครั้งนี้

สำหรับนักลงทุนทั่วไป ที่มีความสนใจจะลงทุนในกลุ่มอุตสาหกรรมอาหาร และเครื่องดื่ม สามารถนำผลการวิจัยที่ได้ในครั้งนี้ ไปประกอบการตัดสินใจในการพิจารณาการลงทุน นอกเหนือจากอัตราผลตอบแทนจากส่วนของเจ้าของ อัตราราคาหุ้นต่อมูลค่าหุ้นทางบัญชี และอัตราส่วนเงินปันผลตอบแทนที่มีความสัมพันธ์ กับอัตราผลตอบแทนนี้แล้ว ยังควรให้ความสำคัญกับปัจจัยอื่นๆ ทั้งภายใน และภายนอกบริษัท เพื่อใช้ในการวิเคราะห์ได้แม่นยำมากขึ้น

ข้อเสนอแนะในการวิจัยครั้งต่อไป

การวิจัยในครั้งนี้ เป็นการศึกษาอัตราส่วนทางการเงิน ที่อธิบายถึงความสัมพันธ์ได้เพียงบางอัตราส่วน ซึ่งงานวิจัยในอนาคตผู้วิจัย สามารถนำวิธีการทดสอบความสัมพันธ์ด้วยวิธีการอื่นๆ เพื่อให้มีความแม่นยำ และมีความน่าเชื่อถือมากขึ้นต่อไป

เอกสารอ้างอิง

[1] กรรณิการ์ เอกเผ่าพันธ์, “การศึกษาความสัมพันธ์เชิงเหตุและผลระหว่างการออม การลงทุน และดุลบัญชีเดินสะพัด,” กระทรวงการคลัง, กรุงเทพฯ, 2546.

[2] กลการ วัฒนาสุรกิตต์, “การวิเคราะห์เปรียบเทียบโครงสร้างฐานะทางการเงิน และผลการดำเนินงานของบริษัทกลุ่มอุตสาหกรรมอาหารและเครื่องดื่ม,” บทนิพนธ์ปริญญามหาบัณฑิต, มหาวิทยาลัยเกษมบัณฑิต, 2541.

[3] กัลยานี ภาคอัต, “ได้ศึกษาเงินปันผลและผลตอบแทนหุ้นสามัญของบริษัทจดทะเบียนในตลาดหลักทรัพย์ เอ็ม เอ ไอ, 2559.

[4] ขวัญนภา เศิกศิริ, “อิทธิพลของอัตราส่วนทางการเงิน ต่อราคาตลาดหลักทรัพย์ของบริษัทจดทะเบียนในตลาดหลักทรัพย์แห่งประเทศไทย กรณีศึกษากลุ่มอุตสาหกรรมบริการ : มหาวิทยาลัยเทคโนโลยีราชมงคลอีสาน, 2560.

[5] ฐิภัทรา ดิตยานันทกูล, “ความสัมพันธ์ระหว่างอัตราส่วนทางการเงิน กับอัตราผลตอบแทนจากการลงทุนในหลักทรัพย์ ที่จดทะเบียนในตลาดหลักทรัพย์แห่งประเทศไทย ในกลุ่มอุตสาหกรรมเทคโนโลยีสารสนเทศและการสื่อสาร,” บัญชีมหาบัณฑิต (สาขาบัญชี), คณะพาณชยศาสตร์ และการบัญชี, มหาวิทยาลัยธรรมศาสตร์, 2559.

[6] ณัฏฐ์ ณ ตะกั่วทุ่ง, “ศึกษาความสัมพันธ์ของอัตราส่วนทางการเงิน กับราคาหลักทรัพย์ ในกลุ่มอุตสาหกรรมอาหารและเครื่องดื่ม ในกลุ่มอุตสาหกรรมอาหาร และเครื่องดื่ม,” บริหารธุรกิจมหาบัณฑิต, มหาวิทยาลัยกรุงเทพ, 2558.

[7] วิไลวรรณ ภานุวิศิทธิ์แสง, “ปัจจัยที่มีผลกระทบต่ออัตราผลตอบแทนของหุ้นสามัญของบริษัทจดทะเบียนในกลุ่มอุตสาหกรรมอาหาร และเครื่องดื่มในตลาดหลักทรัพย์แห่งประเทศไทย,” บริหารธุรกิจมหาบัณฑิต มหาวิทยาลัยกรุงเทพ, 2558.

[8] อรทิชา อินทาปัจ, “ศึกษาพฤติกรรมการจ่ายเงินปันผล และศึกษาปัจจัยที่กำหนดการจ่ายเงินปันผลของบริษัทจดทะเบียนในตลาดหลักทรัพย์เอ็ม เอ ไอ,” วิทยาศาสตร์มหาบัณฑิต (สาขาวิชาการเงิน), มหาวิทยาลัยกรุงเทพ, 2559.